



Министерство науки и высшего образования Российской Федерации
Федеральное государственное бюджетное образовательное учреждение
высшего образования
«Российский государственный социальный университет»
Филиал РГСУ в г. Минске Республики Беларусь



**РАБОЧАЯ ПРОГРАММА ДИСЦИПЛИНЫ (МОДУЛЯ)
ФИЛОСОФИЯ**

**Направление подготовки 39.03.02
«Социальная работа»**

**Направленность
«Социальная работа в различных сферах жизнедеятельности»**

ПРОГРАММА БАКАЛАВРИАТА

**Квалификация
Бакалавр**

**Форма обучения
Заочная**

Минск, 2022

Рабочая программа дисциплины (модуля) «Философия» разработана на основании федерального государственного образовательного стандарта высшего образования по направлению подготовки 39.03.02 «Социальная работа-бакалавриат», утвержденного приказом Министерства образования и науки Российской Федерации от 05.02.2018 г № 76, учебного плана по основной профессиональной образовательной программе высшего образования – программе бакалавриата по направлению подготовки 39.03.02 «Социальная работа», а с учетом следующих профессиональных стандартов, сопряженных с профессиональной деятельностью выпускника:

- 03.001 «Специалист по социальной работе»;
- 03.006 «Специалист органа опеки и попечительства в отношении несовершеннолетних»;
- 03.009 «Специалист по работе с семьей»;

Рабочая программа дисциплины (модуля) разработана рабочей группой в составе: к.ф.н., доцент А.В. Суслов.

Руководитель основной образовательной программы
к.с.н., доцент, доцент кафедры социальной работы

Я.В.Шимановская



(подпись)

Рабочая программа дисциплины (модуля) обсуждена и утверждена на заседании Ученого совета факультета социальной работы.
Протокол № 10 от «27» мая 2020 года.

Декан гуманитарного факультета
к.филол.н., PhD, д.полит.н., доцент




Г.Ю. Никипорец-Такигава

(подпись)

Рабочая программа дисциплины (модуля) рекомендована к утверждению представителями организаций-работодателей (при совместной разработке):

Директор ГБУ ТЦСО «Таганский» г.Москвы



В.Н.Каменских

(подпись)

Директор ГБУ ТЦСО «Царицынский» г.Москвы



С.И.Буртник

(подпись)

Рабочая программа дисциплины (модуля) рецензирована и рекомендована к утверждению:

Д.ф.н., профессор кафедры философии МГПУ



Б.Н. Бессонов

(подпись)

Д.ф.н., профессор гуманитарного факультета РГСУ



О.Б. Скородумова

(подпись)

Согласовано

Научная библиотека, директор



И.Г. Маляр

СОДЕРЖАНИЕ

СОДЕРЖАНИЕ	3
1.2. Место учебной дисциплины в структуре основной профессиональной образовательной программы высшего образования-программы бакалавриата	4
1.3 Планируемые результаты обучения по учебной дисциплине в рамках планируемых результатов освоения основной профессиональной образовательной программы высшего образования – программы бакалавриата.	4
РАЗДЕЛ 2. СТРУКТУРА И СОДЕРЖАНИЕ ДИСЦИПЛИНЫ	7
2.1 Объем учебной дисциплины, включая контактную работу обучающегося с педагогическими работниками и самостоятельную работу обучающегося	6
2.2. Учебно-тематический план учебной дисциплины.....	8
РАЗДЕЛ 3. УЧЕБНО-МЕТОДИЧЕСКОЕ ОБЕСПЕЧЕНИЕ САМОСТОЯТЕЛЬНОЙ РАБОТЫ ОБУЧАЮЩИХСЯ ПО УЧЕБНОЙ ДИСЦИПЛИНЕ	10
3.1. Виды самостоятельной работы обучающихся по учебной дисциплине.....	10
3.2 Методические указания к самостоятельной работе по учебной дисциплине	13
РАЗДЕЛ 4. ФОНД ОЦЕНОЧНЫХ СРЕДСТВ ДЛЯ ПРОВЕДЕНИЯ ПРОМЕЖУТОЧНОЙ АТТЕСТАЦИИ ОБУЧАЮЩИХСЯ ПО УЧЕБНОЙ ДИСЦИПЛИНЕ	18
4.1. Форма промежуточной аттестации обучающегося по учебной дисциплине	18
4.2. Перечень компетенций с указанием этапов их формирования в процессе освоения образовательной программы	18
4.3 Описание показателей и критериев оценивания компетенций на различных этапах их формирования, описание шкал оценивания	19
4.4 Типовые контрольные задания или иные материалы, необходимые для оценки знаний, умений, навыков и (или) опыта деятельности, характеризующих этапы формирования компетенций в процессе освоения образовательной программы.....	21
4.5 Методические материалы, определяющие процедуры оценивания знаний, умений, навыков и (или) опыта деятельности, характеризующих этапы формирования компетенций.....	23
РАЗДЕЛ 5. УСЛОВИЯ РЕАЛИЗАЦИИ ДИСЦИПЛИНЫ	24
5.1. Перечень основной и дополнительной учебной литературы для освоения учебной дисциплины....	24
5.3 Методические указания для обучающихся по освоению учебной дисциплины	26
5.4 Информационно-технологическое обеспечение образовательного процесса по учебной дисциплине.....	27
5.5 Материально-техническое обеспечение образовательного процесса по учебной дисциплине	28
5.6 Образовательные технологии	29
ЛИСТ РЕГИСТРАЦИИ ИЗМЕНЕНИЙ.....	29

РАЗДЕЛ 1. ПАСПОРТ РАБОЧЕЙ ПРОГРАММЫ УЧЕБНОЙ ДИСЦИПЛИНЫ

1.1 Цель и задачи учебной дисциплины

Цель и задачи учебной дисциплины заключаются в получении обучающимися теоретических знаний об основах философии с последующим применением в профессиональной сфере и практических навыков по работе с оригинальными и адаптированными философскими текстами; развитию навыков критического восприятия и оценки источников информации, умении логично формулировать, излагать и отстаивать собственное видение проблем и способов их разрешения; овладении приемами ведения дискуссии, полемики, диалога.

Задачи учебной дисциплины:

1. Формирование знаний об истории возникновения, развитии и современном состоянии философской проблематики; понимание ее методологической и мировоззренческой значимости для становления молодого специалиста, т.е. формирование философской культуры будущего специалиста на основе обширного исторического и современного материала, анализа постановки и решения вечных философских проблем человечества.
2. Формирование представления о специфике философии как способе познания и духовного освоения мира, об основных разделах современного философского знания, философских проблемах и методах их исследования.
3. Овладение базовыми принципами и приемами философского познания; введение студентов в круг философских проблем, связанных с областью будущей профессиональной деятельности.

1.2. Место учебной дисциплины в структуре основной профессиональной образовательной программы высшего образования-программы бакалаврита

Учебная дисциплина «Философия» реализуется в базовой части основной профессиональной образовательной программы «Философия» «39.03.02 Социальная работа» очной и заочной форм обучения.

Изучение учебной дисциплины «Философия» базируется на знаниях и умениях, полученных обучающимися ранее в ходе освоения программного материала ряда учебных дисциплин: «История», «Правоведение», «Социология», «Экономика».

Перечень последующих учебных дисциплин, для которых необходимы знания, умения и навыки, формируемые данной учебной дисциплиной: «Технологи самоорганизации и эффективного взаимодействия», а также иные дисциплины общепрофессионального уровня.

1.3 Планируемые результаты обучения по дисциплине (модулю) в рамках планируемых результатов освоения основной профессиональной образовательной программы высшего образования – программы бакалавриата, соотнесенные с установленными индикаторами достижения компетенций

Процесс освоения учебной дисциплины направлен на формирование у обучающихся следующих универсальных компетенций: способен осуществлять поиск, критический анализ и синтез информации, применять системный подход для решения поставленных задач (УК-1); способен воспринимать межкультурное разнообразие общества в социально-историческом, этическом и философском контекстах (УК-5).

В результате освоения учебной дисциплины обучающийся должен демонстрировать следующие результаты:

Категория компетенций	Код компетенции	Формулировка компетенции	Код и наименование индикатора достижения компетенции	Результаты обучения

<p>Системное и критическое мышление</p>	<p>УК-1</p>	<p>Способен осуществлять поиск, критический анализ и синтез информации, применять системный подход для решения поставленных задач</p>	<p>УК-1.1. Анализирует поставленную задачу через выделение ее базовых составляющих, осуществляет декомпозицию задачи. УК-1.2. Находит и критически оценивает информацию, необходимую для решения задачи. УК-1.3. Сопоставляет разные источники информации с целью выявления их противоречий и поиска достоверных суждений. УК-1.4. Предлагает различные варианты решения задачи, оценивая их последствия. УК-1.5. Формулирует собственную гражданскую и мировоззренческую позицию с опорой на системный анализ философских взглядов и исторических закономерностей, процессов, явлений и событий.</p>	<p>Знать: проблемы подбора эффективной команды; основные условия эффективной командной работы; основы стратегического управления человеческими ресурсами, нормативные правовые акты, касающиеся организации и осуществления профессиональной деятельности; модели организационного поведения, факторы формирования организационных отношений; стратегии и принципы командной работы, основные характеристики организационного климата и взаимодействия людей в организации; методы научного исследования в области управления; методы верификации результатов исследования; методы интерпретации и представления результатов исследования. Уметь: определять стиль управления и эффективность руководства командой; вырабатывать командную стратегию; владеть технологией реализации основных функций управления, анализировать и интерпретировать результаты научного исследования в области управления человеческими ресурсами; применять принципы и методы</p>
---	--------------------	---	---	--

				<p>организации командной деятельности;</p> <p>подбирать методы и методики исследования профессиональных практических задач;</p> <p>уметь анализировать и интерпретировать результаты научного исследования.</p> <p>Владеть: организацией и управлением командным взаимодействием в решении поставленных целей; созданием команды для выполнения практических задач;</p> <p>участием в разработке стратегии командной работы; составлением деловых писем с целью организации и сопровождения командной работы;</p> <p>умением работать в команде; разработкой программы эмпирического исследования профессиональных практических задач.</p>
Межкультурное взаимодействие	УК-5	Способен воспринимать межкультурное разнообразие общества в социально-историческом, этическом и философском контекстах	<p>УК-5.1. Демонстрирует толерантное восприятие социальных и культурных различий, уважительное и бережное отношение к историческому наследию и культурным традициям.</p> <p>УК-5.2. Находит и использует необходимую для саморазвития и взаимодействия с другими людьми информацию о культурных особенностях и традициях различных социальных групп.</p> <p>УК-5.3. Проявляет в своём поведении уважительное отношение к историческому наследию и социокультурным</p>	<p>Знать: основы и принципы межкультурного взаимодействия в зависимости от социально-исторического, этического и философского контекста развития общества;</p> <p>многообразие культур и цивилизаций в их взаимодействии, основные понятия истории, культурологии, закономерности и этапы развития духовной и</p>

			<p>традициям различных социальных групп, опирающееся на знание этапов исторического развития России в контексте мировой истории и культурных традиций мира.</p> <p>УК-5.4. Сознательно выбирает ценностные ориентиры и гражданскую позицию; аргументированно обсуждает и решает проблемы мировоззренческого, общественного и личного характера.</p>	<p>материальной культуры народов мира, основные подходы к изучению культурных явлений; роль науки в развитии цивилизации, взаимодействие науки и техники и связанные с ними современные социальные и этические проблемы.</p> <p>Уметь: определять и применять способы межкультурного взаимодействия в различных социокультурных ситуациях; применять научную терминологию и основные научные категории гуманитарного знания.</p> <p>Владеть: навыками применения способов межкультурного взаимодействия в различных социокультурных ситуациях; навыками самостоятельного анализа и оценки исторических явлений и вклада исторических деятелей в развитие цивилизации.</p>
--	--	--	---	---

РАЗДЕЛ 2. СТРУКТУРА И СОДЕРЖАНИЕ ДИСЦИПЛИНЫ

Общая трудоемкость дисциплины, изучаемой в 1 семестре, составляет 2 зачетные единицы. По дисциплине предусмотрен *зачет с оценкой*.

Очная форма обучения

Вид учебной работы	Всего часов	Семестры			
		1			
Контактная работа обучающихся с педагогическими работниками (по видам учебных занятий) (всего):	36	36			
Учебные занятия лекционного типа	16	16			
Практические занятия	4	4			
Лабораторные занятия					

Иная контактная работа	16	16			
Самостоятельная работа обучающихся, всего	36	36			
Контроль промежуточной аттестации (час)					
ОБЪЕМ ДИСЦИПЛИНЫ(МОДУЛЯХ) В ЧАСАХ	72	72			

Заочная форма обучения

Вид учебной работы	Всего часов	Семестры			
		2			
Контактная работа обучающихся с педагогическими работниками (по видам учебных занятий) (всего):	16	16			
Учебные занятия лекционного типа	4	6			
Практические занятия	2	2			
Лабораторные занятия					
Иная контактная работа	8	8			
Самостоятельная работа обучающихся, всего	52	52			
Контроль промежуточной аттестации (час)	4	4			
ОБЪЕМ ДИСЦИПЛИНЫ В ЧАСАХ	72	72			

Заочная форма обучения с применением ДОТ

Вид учебной работы	Всего часов	Семестры			
		1			
Контактная работа обучающихся с педагогическими работниками (по видам учебных занятий) (всего):	16	16			
Учебные занятия лекционного типа	6	6			
Практические занятия	2	2			
Лабораторные занятия					
Иная контактная работа	8	8			
Самостоятельная работа обучающихся, всего	56	56			
Контроль промежуточной аттестации (час)					
ОБЪЕМ ДИСЦИПЛИНЫ (МОДУЛЯ) В ЧАСАХ	72	72			

2.2. Учебно-тематический план учебной дисциплины

2.2. Учебно-тематический план дисциплины (модуля)

Очной формы обучения

Раздел, тема	Виды учебной работы, академических часов			
	Всего	Самостоятельная работа	Контактная работа обучающихся с педагогическими работниками	

			Всего	Лекционные занятия	Семинарские/практические занятия	Лабораторные занятия	Иная контактная работа
(Семестр 2)							
Раздел 1. ИСТОРИЯ ФИЛОСОФИИ	36	18	18	8	2		8
Раздел 2. ТЕОРИЯ ФИЛОСОФИИ	36	18	18	8	2		8
Контроль промежуточной аттестации (час)							
Общий объем, часов	72	36	36	16	4		16
Форма промежуточной аттестации	Зачет						

Заочной формы обучения

Раздел, тема	Виды учебной работы, академических часов						
	Всего	Самостоятельная работа	Контактная работа обучающихся с педагогическими работниками				
			Всего	Лекционные занятия	Семинарские/практические занятия	Лабораторные занятия	Иная контактная работа
(Семестр 2)							
Раздел 1. ИСТОРИЯ ФИЛОСОФИИ	34	26	8	3	1		4
Раздел 2. ТЕОРИЯ ФИЛОСОФИИ	34	26	8	3	1		4
Контроль промежуточной аттестации (час)	4	4					
Общий объем, часов	72	56	16	6	2		8
Форма промежуточной аттестации	Зачет 4						

Заочной формы обучения с применением ДОТ

Раздел, тема	Виды учебной работы, академических часов						
	Всего	Самостоятельная работа	Контактная работа обучающихся с педагогическими работниками				
			Всего	Лекционные занятия	Семинарские/практические занятия	Лабораторные занятия	Иная контактная работа
(Семестр 1)							

Раздел, тема	Виды учебной работы, академических часов						
	Всего	Самостоятельная работа	Контактная работа обучающихся с педагогическими работниками				
			Всего	Лекционные занятия	Семинарские/практические занятия	Лабораторные занятия	Иная контактная работа
Раздел 1. ИСТОРИЯ ФИЛОСОФИИ	36	28	8	3	1		4
Раздел 2. ТЕОРИЯ ФИЛОСОФИИ	36	28	8	3	1		4
Контроль промежуточной аттестации (час)							
Общий объем, часов	72	56	16	6	2		8
Форма промежуточной аттестации	Зачет						

РАЗДЕЛ 3. УЧЕБНО-МЕТОДИЧЕСКОЕ ОБЕСПЕЧЕНИЕ САМОСТОЯТЕЛЬНОЙ РАБОТЫ ОБУЧАЮЩИХСЯ ПО ДИСЦИПЛИНЕ (МОДУЛЮ)

3.1. Виды самостоятельной работы обучающихся по дисциплине (модулю)

Очной формы обучения

Раздел, тема	Всего	Виды самостоятельной работы обучающихся					
		Академическая активность, час	Форма академической активности	Выполнение практ. заданий, час	Форма практического задания	Рубежный текущий контроль, час	Форма рубежного текущего контроля
Семестр2							
Раздел 1. ИСТОРИЯ ФИЛОСОФИИ	18	8	Подготовка к лекционным и практическим занятиям, самостоятельное изучение раздела в ЭИОС	8	эссе	2	Компьютерное тестирование
Раздел 2. ТЕОРИЯ ФИЛОСОФИИ	18	8	Подготовка к лекционным и практическим занятиям, самостоятельное изучение раздела в ЭИОС	8	реферат	2	Компьютерное тестирование
Общий объем по модулю/семестру, часов	36	16		16		4	

Заочной формы обучения

Раздел, тема	Всего	Виды самостоятельной работы обучающихся					
		Академическая активность, час	Форма академической активности	Выполнение практ. заданий, час	Форма практического задания	Рубежный текущий контроль, час	Форма рубежного текущего контроля
семестр 2							
Раздел 1. ИСТОРИЯ ФИЛОСОФИИ	26	12	Подготовка к лекционным и практическим занятиям, самостоятельное изучение раздела в ЭИОС	12	эссе	2	Компьютерное тестирование
Раздел 2. ТЕОРИЯ ФИЛОСОФИИ	26	12	Подготовка к лекционным и практическим занятиям, самостоятельное изучение раздела в ЭИОС	12	реферат	2	Компьютерное тестирование или иная форма
Общий объем по модулю/семестру, часов	52	24		24		4	

Заочной формы обучения с применением ДЛТ

Раздел, тема	Всего	Виды самостоятельной работы обучающихся					
		Академическая активность, час	Форма академической активности	Выполнение практ. заданий, час	Форма практического задания	Рубежный текущий контроль, час	Форма рубежного текущего контроля
семестр 1							
Раздел 1. ИСТОРИЯ ФИЛОСОФИИ	28	13	Подготовка к лекционным и практическим занятиям, самостоятельное изучение раздела в ЭИОС	13	эссе	2	Компьютерное тестирование
Раздел 2. ТЕОРИЯ ФИЛОСОФИИ	28	13	Подготовка к лекционным и практическим занятиям, самостоятельное изучение раздела в ЭИОС	13	реферат	2	Компьютерное тестирование или иная форма

Общий объем по модулю/семестру, часов	56	26		26		4	
--	-----------	-----------	--	-----------	--	----------	--

3.2 Методические указания к самостоятельной работе по учебной дисциплине

РАЗДЕЛ 1. ИСТОРИЯ ФИЛОСОФИИ

Цель: изучение генезиса и развития философских идей как в европейской традиции от Античности до наших дней, так и в России, необходимого для формирования следующих компетенций: способен осуществлять поиск, критический анализ и синтез информации, применять системный подход для решения поставленных задач (УК-1); способен воспринимать межкультурное разнообразие общества в социально-историческом, этическом и философском контекстах (УК-5).

Практические навыки: приобретение навыков работы с первоисточниками и справочной литературой, использования философских знаний в качестве теоретической и методической базы для изучения специальных дисциплин; навыков применения философских знаний в различных сферах профессиональной и общественной деятельности

Перечень изучаемых элементов содержания:

Основные этапы развития, особенности, проблемы и представители античной философии: досократики, софисты и Сократ, Платон и Аристотель, философские школы эллинизма. Влияние античной философии на содержание и направленность европейской мысли. Роль античной философии в становлении европейской цивилизации.

Особенности развития философии Нового времени. Основные проблемы философии данного периода. Эмпиризм Ф. Бэкона. Рационализм Р. Декарта. Теория общественного договора. Основные положения трансцендентального идеализма Канта. «Абсолютный идеализм» Гегеля. Антропологический материализм Фейербаха.

Основные положения диалектического материализма как философии марксизма. Позитивизм. Основные идеи и представители. Возникновение и сущность «философии жизни». Учение Ф. Ницше как источник «философии жизни». Зарождение философии психоанализа. Основные понятия учения З. Фрейда. Феноменология как метод анализа чистого сознания. Основополагающие идеи Э. Гуссерля. Философская герменевтика как «практика философского мышления» Х.-Г. Гадамер. Экзистенциализм.

Особенности возникновения и становления русской философской мысли. Древнерусское философствование. Философская мысль русского Просвещения. Важнейшие течения в философии XIX: идейно-философская борьба 30-40 гг. XIX в.; почвенничество, теории культурно-исторических типов и «византизма»; проникновение и развитие марксистской философии в России (Плеханов Г.В., Ленин В.И.); русская философия всеединства (основные положения философии В.С. Соловьева). Русская философия конца XIX – начала XX веков: философия Н.А. Бердяева; русский космизм (философия «Общего дела» Н.Ф. Федорова), социальная философия С.Л. Франка. Современное состояние философской науки в России.

Тема 1.1 Генезис философии. Античная философская мысль

Вопросы для самоподготовки:

1. Истоки античной философской мысли
2. Ранняя греческая философия
3. Философия софистов и Сократа
4. Философия Платона
5. Философия Аристотеля
6. Философские взгляды стоиков, скептиков, эпикурейцев

Тема 1.2 Философия Нового времени

Вопросы для самоподготовки:

1. Основные проблемы философии Нового времени
2. Эмпиризм Ф. Бэкона
3. Рационализм Р. Декарта
4. Теория общественного договора

5. Агностицизм И. Канта
6. Диалектика Г. Гегеля
7. Материализм Л. Фейербаха

Тема 1.3 Западноевропейская философия сер. XIX – XX вв.

1. Марксистская философия
2. Философия жизни А. Шопенгауэра и Ф. Ницше
3. Позитивизм
4. Философия психоанализа
5. Феноменология и философская герменевтика
6. Философия экзистенциализма
7. Модернизм и постмодернизм в философской мысли
8. Философские системы В.С. Соловьева
9. Русская религиозная философия XX века

Тема 1.4 Русская философия: история и современность

1. Становление русской философии (IX-XII вв.)
2. Философия в России XVIII века
3. Философские взгляды теоретиков идейных течений в России XIX в.
4. Философские системы В.С. Соловьева
5. Философия русского космизма
6. Русская религиозная философия XX века
7. Философия марксизма в России

ПРАКТИЧЕСКОЕ ЗАДАНИЕ К РАЗДЕЛУ 1

Форма практического задания: реферат

Перечень тем рефератов к разделу 1:

1. Античная философия: основные идеи и роль в мировой культуре
2. Атомизм Демокрита и Эпикура
3. Социальная философия Древней Греции (Сократ, Платон, Аристотель)
4. Философия Нового Времени: проблемы онтологии, гносеологии, социальной философии
5. Особенности философии Р. Декарта
6. Французский материализм XVIII века
7. Немецкая классическая философия; ее вклад в мировую философскую мысль
8. Философия И. Канта
9. Система и метод философии Гегеля
10. Философский материализм Л. Фейербаха
11. Марксистская философия: ее истоки, содержание. Общая характеристика
12. Этапы и основные черты русской философии
13. Философия экзистенциализма. Проблемы свободы и морали.
14. Философская герменевтика.
15. Основные идеи социальной философии О. Конта.
16. Органическая теория Г. Спенсера.
17. Социальная философия Э. Дюркгейма.
18. Социальная философия М. Вебера
19. Марксистская социальная философия.
20. Особенности русской философии
21. Основные идеи «Слова о законе и благодати» Иллариона
22. Роль идеи «Москва – третий Рим» для развития государственности России
23. Основные положения философии М.В. Ломоносова
24. М.М. Щербатов о государственном устройстве
25. Либеральные идеи П.Я. Чаадаева

26. А.С. Хомяков как яркий представитель славянофильства
27. Теория культурно-исторических типов Н.Я. Данилевского
28. Философия Л.Н. Толстого
29. Учение о всеединстве В.С. Соловьева
30. Основные положения «общего дела» Н.Ф. Федорова
31. Философия любви В.В. Розанова
32. Проблема свободы в философии Н. Бердяева
33. С.Н. Булгаков. Философия имени, или грамматика бытия
34. С.Л. Франк о бытии как сверхрациональном всеединстве
35. И.А. Ильин: философия духовного опыта
36. Основные положения евразийства
37. Философско-правовые идеи Г.А. Плеханова
38. Философия политики В.И. Ленина
39. Философия «высшего синтеза» А.Ф. Лосева
40. Э.В. Ильенков о диалектике абстрактного и конкретного
41. Идея диалога М.М. Бахтина
42. Новый гуманизм И.Т. Фролова

РУБЕЖНЫЙ КОНТРОЛЬ К РАЗДЕЛУ 1

Форма рубежного контроля – компьютерное тестирование.

Оформление работ, выполняемых в рамках самостоятельной работы осуществляется в соответствии с Методическими указаниями по оформлению письменных работ обучающихся в рамках самостоятельной работы, утвержденными Учебно-методическим советом РГСУ, Протокол № 2 от 25 июня 2015 года.

Конкретные практические задания и задания для рубежного контроля определяются в учебно-методических материалах по работе обучающихся в электронной информационно-образовательной среде РГСУ с применением технологий электронного обучения по данной дисциплине, утверждаемых ежегодно кафедрами.

Раздел 2 ТЕОРИЯ ФИЛОСОФИИ

Цель: овладение базовыми принципами и приемами философского познания; введение в круг философских проблем, формирование представления о специфике философии как способе познания и духовного освоения мира, об основных разделах современного философского знания, философских проблемах и методах их исследования, необходимого для формирования следующих компетенций: способен осуществлять поиск, критический анализ и синтез информации, применять системный подход для решения поставленных задач (УК-1); способен воспринимать межкультурное разнообразие общества в социально-историческом, этическом и философском контекстах (УК-5).

Перечень изучаемых элементов содержания:

Предмет и метод философии. Её функции. Особенности философского знания. Философия как «любовь к мудрости». Философия как научное познание. Категориальный аппарат философии. Структура философского знания. Становление философии. Философия и мифология. Философия и религия. Взаимодействие философии и частных наук. Философия как самосознание культуры. Значение философии в жизни человека и общества.

Бытие как существование. Формы бытия. Онтологические модели бытия как существования: материалистическая онтология, объективно-идеалистическая онтология, субъективно-идеалистическая онтология. Понятие субстанции и субстанциональности бытия. Метафизическое и диалектическое понимание субстанции. Монизм, дуализм, плюрализм. Иерархические модели бытия.

Познавательное (гносеологическое) отношение к миру как один из предметных уровней метафизического отношения к миру. Проблемы сущностного определения познания, природы

знания, характеристики и критериев истины, взаимоотношения субъекта и объекта познания; проблема анализа познавательных возможностей человека, сущностной характеристики сознания, проблема нахождения основания достоверного знания. Агностицизм. Скептицизм.

Человек как сложная многоуровневая система. Единство природного, социального и духовного в человеке. Понятия: «индивид», «личность», «индивидуальность». Исторические типы личности. Основные этапы социализации личности. Личность и общество. Личность и культура. Соотношение воспитания и самовоспитания, факторов макро- и микросреды в развитии личности. Гуманизм как мера общественного прогресса, как признание ответственности человека за бытие человеческого рода и свою собственную судьбу, критерий оценки деятельности людей, социальных институтов и организаций. Причины кризиса гуманизма. Угроза антропологической катастрофы: сущность, возможные пути преодоления.

Тема 2.1 Особенности философского знания. Место философии в системе духовной культуры

Вопросы для самоподготовки:

1. Предмет, метод и функции философии
2. Структура философского знания
3. Типология философских учений
4. Истоки философии
5. Философия как теоретическое ядро мировоззрения

Тема 2.2 Понятие бытия и варианты онтологии

Вопросы для самоподготовки:

1. Бытие как существование. Формы бытия
2. Понятие субстанции и субстанциональности бытия
3. Онтологические модели бытия
4. Понятие развития
5. Понятие причинности. Детерминизм и индетерминизм
6. Пространственно-временные уровни бытия

Тема 2.3 Основные проблемы и исторические варианты гносеологии

Вопросы для самоподготовки:

1. Проблема сознания. Структура сознания
2. Сознание и познание. Объект и субъект познания
3. Понятие истины. Истина и мнение
4. Проблема критерия истины
5. Исторические варианты гносеологии
6. Виды знания. Понятие науки
7. Развитие науки. Понятие научной революции

Тема 2.4 Основные проблемы философской антропологии

Вопросы для самоподготовки:

1. Единство природного, социального и духовного в человеке.
2. Понятия индивида, личности и индивидуальности.
3. Деятельностная сущность общественного человека.
4. Социальные ценности и социализация личности.
5. Личность и культура.
6. Проблема смысла жизни: многообразие интерпретаций
7. Причины кризиса гуманизма.

ПРАКТИЧЕСКОЕ ЗАДАНИЕ К РАЗДЕЛУ 2

Форма практического задания: реферат.

Перечень тем рефератов к разделу 2.

1. Философия, ее предмет, функции и роль в обществе
2. Философия и мировоззрение
3. Проблема метода в философии. Диалектика и метафизика
4. Бытие как философская проблема.
5. Философское понятие материи. Основные формы существования материи.
6. Природа и сущность сознания.
7. Диалектика как общая теория развития. Принципы, законы и категории диалектики.
8. Закон единства и борьбы противоположностей.
9. Закон взаимоперехода количественных и качественных изменений.
10. Закон отрицания отрицания.
11. Проблема познаваемости мира в мировой философской мысли.
12. Чувственная и рациональная ступени процесса познания.
13. Диалектика процесса познания.
14. Проблема истины в философии.
15. Практика и ее роль в процессе ее познания.
16. Особенности социального познания.
17. Социальный эксперимент: его содержание и возможности.
18. Сущность и динамика социально-исторического процесса
19. Деятельность людей и законы общественного развития
20. Общественный прогресс и его критерии
21. Общество как социальная система
22. Духовная жизнь общества и ее основные элементы
23. Общественное сознание и его структура
24. Общественная психология и идеология, их взаимосвязь
25. Формы общественного сознания, их различия и взаимосвязь
26. Объективные и субъективные факторы социально-исторического процесса
27. Политическое сознание
28. Правовое сознание
29. Нравственное сознание
30. Свобода совести и роль церкви в современных условиях
31. Проблема человека в истории философии
32. Человек как единство духовного, биологического и социального
33. Личность и общество: свобода и ответственность личности
34. Категория ответственности: философские аспекты
35. Проблема потребностей и интересов личности
36. Социальные отношения и социальные интересы личности и общества
37. Проблема ценностей в философии
38. Жизнь как ценность в структуре социального бытия
39. Проблема жизни и смерти в духовном опыте человечества
40. Философский подход к проблеме смысла и цели жизни человека
41. Будущее: методы и средства философского осмысления
42. Сущность и природа традиций, их использование в социальной деятельности

РУБЕЖНЫЙ КОНТРОЛЬ К РАЗДЕЛУ 2:

Форма рубежного контроля – компьютерное тестирование.

Оформление работ, выполняемых в рамках самостоятельной работы осуществляется в соответствии с Методическими указаниями по оформлению письменных работ обучающихся в рамках самостоятельной работы, утвержденными Учебно-методическим советом РГСУ, Протокол № 2 от 25 июня 2015 года.

Конкретные практические задания и задания для рубежного контроля определяются в учебно-методических материалах по работе обучающихся в электронной информационно-образовательной среде РГСУ с применением технологий электронного обучения по данной дисциплине, утверждаемых ежегодно кафедрой.

РАЗДЕЛ 4. ФОНД ОЦЕНОЧНЫХ СРЕДСТВ ДЛЯ ПРОВЕДЕНИЯ ПРОМЕЖУТОЧНОЙ АТТЕСТАЦИИ ОБУЧАЮЩИХСЯ ПО УЧЕБНОЙ ДИСЦИПЛИНЕ

4.1. Форма промежуточной аттестации обучающегося по учебной дисциплине

Контрольным мероприятием промежуточной аттестации обучающихся по учебной дисциплине является зачет, который проводится в устной / письменной форме.

4.2. Перечень компетенций с указанием этапов их формирования в процессе освоения образовательной программы

Код компетенции	Содержание компетенции (части компетенции)	Результаты обучения	Этапы формирования компетенций в процессе освоения образовательной программы
УК-1	Способен осуществлять социальное взаимодействие и реализовывать свою роль в команде	Знать: проблемы подбора эффективной команды; основные условия эффективной командной работы; основы стратегического управления человеческими ресурсами, нормативные правовые акты, касающиеся организации и осуществления профессиональной деятельности; модели организационного поведения, факторы формирования организационных отношений; стратегии и принципы командной работы, основные характеристики организационного климата и взаимодействия людей в организации; методы научного исследования в области управления; методы верификации результатов исследования; методы интерпретации и представления результатов исследования.	Этап формирования знаний
		Уметь: определять стиль управления и эффективность руководства командой; вырабатывать командную стратегию; владеть технологией реализации основных функций управления, анализировать и интерпретировать результаты научного исследования в области управления человеческими ресурсами; применять принципы и методы организации командной деятельности; подбирать методы и	Этап формирования умений

		методики исследования профессиональных практических задач; уметь анализировать и интерпретировать результаты научного исследования.	
		Владеть: организацией и управлением командным взаимодействием в решении поставленных целей; созданием команды для выполнения практических задач; участием в разработке стратегии командной работы; составлением деловых писем с целью организации и сопровождения командной работы; умением работать в команде; разработкой программы эмпирического исследования профессиональных практических задач.	Этап формирования навыков и получения опыта
УК-5	Способен воспринимать межкультурное разнообразие общества в социально-историческом, этическом и философском контекстах	Знать: основы и принципы межкультурного взаимодействия в зависимости от социально-исторического, этического и философского контекста развития общества; многообразие культур и цивилизаций в их взаимодействии, основные понятия истории, культурологии, закономерности и этапы развития духовной и материальной культуры народов мира, основные подходы к изучению культурных явлений; роль науки в развитии цивилизации, взаимодействие науки и техники и связанные с ними современные социальные и этические проблемы.	Этап формирования знаний
		Уметь: определять и применять способы межкультурного взаимодействия в различных социокультурных ситуациях; применять научную терминологию и основные научные категории гуманитарного знания.	Этап формирования умений
		Владеть: навыками применения способов межкультурного взаимодействия в различных социокультурных ситуациях; навыками самостоятельного анализа и оценки исторических явлений и вклада исторических деятелей в развитие цивилизации.	Этап формирования навыков и получения опыта

4.3 Описание показателей и критериев оценивания компетенций на различных этапах их формирования, описание шкал оценивания

Код компетенции	Этапы формирования компетенций	Показатель оценивания компетенции	Критерии и шкалы оценивания
УК-1, УК-5	Этап формирования знаний.	Теоретический блок вопросов. Уровень освоения программного	1) обучающийся глубоко и прочно освоил программный материал, исчерпывающе, последовательно, грамотно и логически стройно его излагает, тесно увязывает с

		<p>материала, логика и грамотность изложения, умение самостоятельно обобщать и излагать материал</p>	<p>задачами и будущей деятельностью, не затрудняется с ответом при видоизменении задания, умеет самостоятельно обобщать и излагать материал, не допуская ошибок: (9-10] баллов;</p> <p>2) обучающийся твердо знает программный материал, грамотно и по существу излагает его, не допуская существенных неточностей в ответе на вопрос, может правильно применять теоретические положения: [7-8) баллов;</p> <p>3) обучающийся освоил основной материал, но не знает отдельных деталей, допускает неточности, недостаточно правильные формулировки, нарушает последовательность в изложении программного материала: (5-6) баллов;</p> <p>4) обучающийся не знает значительной части программного материала, допускает существенные ошибки: [0-4] балла.</p>
УК-1, УК-5	Этап формирования умений	<p>Аналитическое задание (<i>задачи, ситуационные задания, кейсы, проблемные ситуации и т.д.</i>)</p> <p>Практическое применение теоретических положений применительно к профессиональным задачам, обоснование принятых решений</p>	<p>1) свободно справляется с задачами и практическими заданиями, правильно обосновывает принятые решения, задание выполнено верно, даны ясные аналитические выводы к решению задания, подкрепленные теорией: (9-10] баллов;</p> <p>2) владеет необходимыми умениями и навыками при выполнении практических заданий, задание выполнено верно, отмечается хорошее развитие аргумента, однако отмечены погрешности в ответе, скорректированные при собеседовании: [7-8) баллов;</p> <p>3) испытывает затруднения в выполнении практических заданий, задание выполнено с ошибками, отсутствуют</p>
УК-1, УК-5	Этап формирования навыков и получения	<p>Аналитическое задание (<i>задачи, ситуационные задания, кейсы,</i></p>	<p>3) испытывает затруднения в выполнении практических заданий, задание выполнено с ошибками, отсутствуют</p>

	опыта.	<p><i>проблемные ситуации и т.д.)</i></p> <p>Решение практических заданий и задач, владение навыками и умениями при выполнении практических заданий, самостоятельность, умение обобщать и излагать материал.</p>	<p>логические выводы и заключения к решению: (5-6) баллов; 4) практические задания, задачи выполняет с большими затруднениями или задание не выполнено вообще, или задание выполнено не до конца, нет четких выводов и заключений по решению задания, сделаны неверные выводы по решению задания: [0-4] балла.</p>
--	--------	--	--

4.4 Типовые контрольные задания или иные материалы, необходимые для оценки знаний, умений, навыков и (или) опыта деятельности, характеризующих этапы формирования компетенций в процессе освоения образовательной программы

Примерные вопросы для проведения промежуточной аттестации обучающихся по учебной дисциплине

Теоретический блок вопросов:

1. Генезис философского знания. Мифология и философия.
2. Миф как объект философской рефлексии.
3. Предмет и функции философии. Взаимосвязь философии и частных наук.
4. Основной вопрос философии. Исторические формы материализма и идеализма.
5. Античная философия (общая характеристика).
6. Досократики: милетцы, пифагорейцы, Гераклит, элеаты.
7. Софисты и Сократ. Метод Сократа.
8. Философия Платона. Притча о пещере.
9. Учение Платона об идеальном государстве.
10. Атомистика Демокрита.
11. Метафизика Аристотеля.
12. Философские школы эпохи эллинизма (эпикуреизм, стоицизм, скептицизм).
13. Эмпиризм в новоевропейской философии XVII-XVIII вв. (Ф. Бэкон).
14. Рационализм в новоевропейской философии XVII-XVIII вв. (Р. Декарт).
15. Проблемы социальной философии в работах Т. Гоббса, Дж. Локка, Ж.-Ж. Руссо.
16. Философия И. Канта
17. Метод и система Г. Гегеля.
18. Антропологический материализм Л. Фейербаха.
19. Философские воззрения К. Маркса. Материалистическое понимание истории и теория отчуждения.
20. Философия жизни: А. Шопенгауэр и Ф. Ницше.
21. Позитивизм. Представители и основные идеи.
22. Основы философской герменевтики.
23. Психоаналитическая антропология З. Фрейда
24. Анализ человеческого существования в философии экзистенциализма.
25. Русская философия XIX в.: западники и славянофилы.
26. Общая характеристика русской философии XX в.
27. Философская система В.С. Соловьева.
28. Философия русского космизма: Н. Ф. Федоров, К.Э. Циолковский, А.Л. Чижевский
29. Принципы и категории онтологии.

30. Понятие материи в философии и науке.
31. Философские концепции пространства и времени. Особенности социального пространства и времени.
32. Идея развития в философии.
33. Исторические формы диалектики.
34. Проблема метода в философии: диалектика и метафизика. Принципы, законы и категории диалектики.
35. Детерминизм и индетерминизм. Проблема свободы воли.
36. Происхождение и сущность сознания. Сознание и бессознательное.
37. Проблема познаваемости мира в философии. Вера и знание.
38. Формы и уровни познания.
39. Понятие субъекта и объекта в гносеологии.
40. Структура научного знания. Проблема роста научного знания.
41. Вопрос о сущности истины и ее критериях в истории философии.
42. Общество как целостная система. Структура общества.
43. Духовная жизнь общества.
44. Специфика социального познания.
45. Философия истории. Формационный и цивилизационный подходы к осмыслению исторического процесса.
46. Проблема прогресса

Аналитическое задание (задачи, ситуационные задания, кейсы, проблемные ситуации и т.д.):

1. Сравните идеалы государственного устройства Платона и Аристотеля.
2. Сопоставьте взгляды К.Маркса и Н.Бердяева на проблему социального равенства
3. Сравните идеалы государственного устройства Августина Блаженного и Фомы Аквинского.
4. Дайте свой комментарий словам В.Соловьева о том, «государство существует не для того, чтобы превратить земную жизнь в рай, а для того, чтобы помешать ей окончательно превратиться в ад».
5. Объясните слова Н.Бердяева: «Государство имеет не только природный, но и божественный исток. Он есть действие божественного начала в замутненной природной среде, преломление абсолютного начала в относительном». (Бердяев Н. А Философия неравенства. М., 1990, с. 83)
6. Сопоставьте взгляды на общественное переустройство Конфуция и К.Маркса.
7. Объясните слова Н.Бердяева: «Право потому и имеет такое огромное значение в человеческом общении, что оно является охраной и гарантией минимума человеческой свободы, что оно предохраняет человека от того, чтобы жизнь его целиком зависела от моральных свойств, от любви или ненависти другого человека».(Бердяев Н. А. Философия неравенства. М., 1990, с. 90).
8. Объясните слова С.Н.Булгакова: «нам дано расширять жизнь, оживлять природу, быть может, по мнению наиболее смелых мыслителей, воскрешать угасшую жизнь, но творить жизнь нам абсолютно не дано, одинаково ни микроскопической козявки, ни гомункула в реторте. Поэтому хозяйство есть функция жизни, уже созданной и существующей. Этот божественный огонь, зажженный творческой любовью, есть основа всей natura naturata». (Булгаков С.Н. Философия хозяйства//Соч. в 2-х т. М., 1993, т.1, С. 161)
9. До недавнего времени в основе периодизации в отечественной науке лежало понятие «общественно-экономическая формация». В результате, всемирная история была поделена на пять следующих друг за другом формаций: первобытнообщинная – рабовладельческая – феодальная – капиталистическая – коммунистическая. Определите, каких методологических ориентиров придерживались ее авторы.
10. Как решают проблему личности в марксизме и экзистенциализме.
11. Дайте свой комментарий к словам Г.Риккерта: «В истории «развитие» ведь всегда означает возникновение чего-то нового, до сих пор еще нигде не бывшего. А так как в понятие закона входит лишь только то, что всегда можно рассматривать таким образом, как будто бы оно

повторялось любое число раз, то поэтому понятие исторического развития и понятие закона взаимно исключают друг друга». Риккерт Г. *Философия истории // Философия жизни.* – Киев, 1998, С.196

12. Прокомментируйте слова Н. Бердяева: «Культура родилась из культа. Истоки ее – сакральны. Вокруг храма зачалась она и в органический свой период была связана с жизнью религиозной. Так было в великих древних культурах, в культуре греческой, в культуре средневековой, в культуре раннего Возрождения. Культура – благородного происхождения. Ей передан иерархический характер культа. Культура имеет религиозные основы. Это нужно считать установленным с самой позитивно-научной точки зрения. Культура символична по своей природе. Символизм свой она получила от культовой символики. В культуре не реалистически, а символически выражена духовная жизнь. Все достижения культуры по природе своей символичны. В ней даны не последние достижения бытия, а лишь символические его знаки. Такова же природа культа, который есть прообраз осуществленных божественных тайн»¹.

13. Сравните взгляды на личность в марксизме и персонализме.

14. Сопоставьте социальные идеалы Т.Мора и Т.Капанеллы.

15. Сопоставьте социальные идеалы Платона и Т.Кампанеллы.

16. Сравните идеалы государственного управления В.Соловьева и Августина Блаженного.

17. Сравните теорию общественного договора Т.Гоббса и Дж.Локка.

18. Раскройте смысл слов И.Канта: «приобретение разумным существом возможности ставить любые цели вообще (значит, в его свободе) – это культура..

19. Сопоставьте теорию этноса Л.Гумилева и К.Маркса.

20. Согласно А.Тойнби, культура представляет собой «душу, кровь, лимфу, сущность цивилизации. Как только цивилизация утрачивает внутреннюю силу культурного развития, она немедленно начинает впитывать элементы чуждой культуры. Культурное влияние оказывается куда более благодатным и полезным, чем заимствования в экономическом или же политическом плане». Дайте свой комментарий.

21. Сопоставьте идеалы правителя в учении Конфуция и Фомы Аквинского.

22. Сопоставьте идеалы правителя в учении Конфуция и Лао-цзы.

23. Дайте свой комментарий словам Н.Бердяева: «... История должна кончиться. Мир должен вступить в такую высокую действительность, в такое целостное время, в которых разрешится проблема индивидуальной судьбы человеческой и трагический конфликт этой индивидуальной судьбы человеческой с судьбой мировой найдет свой исход. История есть прежде всего судьба и должна быть осмыслена как судьба, как трагическая судьба. Трагическая судьба, как и всякая трагедия, должна иметь последний, всеразрушающий акт. В трагедии неизбежен катарсис. История не имеет бесконечного развития в нашем времени, не имеет закономерности природных явлений именно поэтому, что история есть судьба. Таков последний вывод и последний результат метафизики истории». (Бердяев Н.Смысл истории. М., 1990, С.160-161).

24. Сопоставьте взгляды Н.Макивелли и Конфуция на методы правления.

25. Сопоставьте идеалы государственного управления Аристотеля и Фомы Аквинского.

4.5 Методические материалы, определяющие процедуры оценивания знаний, умений, навыков и (или) опыта деятельности, характеризующих этапы формирования компетенций

Промежуточная аттестация по учебной дисциплине проводится в соответствии с Положением о промежуточной аттестации обучающихся по основным профессиональным образовательным программам высшего образования – программ бакалавриата/магистратуры/специалитета в Российском государственном социальном университете и Положением о балльно-рейтинговой системе оценки успеваемости обучающихся по основным профессиональным образовательным программам высшего образования - программам

¹ Бердяев Н. *Философия неравенства.* – М., 1990, С. 248

бакалавриата, программам специалитета, программам магистратуры в Российском государственном социальном университете.

На промежуточную аттестацию отводится 20 рейтинговых баллов.

Ответы обучающегося на контрольном мероприятии промежуточной аттестации оцениваются педагогическим работником по 20 - балльной шкале, а итоговая оценка по учебной дисциплине выставляется по пятибалльной системе для экзамена/дифференцированного зачета и по системе зачтено/не зачтено для зачета.

Критерии выставления оценки определяются Положением о балльно-рейтинговой системе оценки успеваемости обучающихся по основным профессиональным образовательным программам высшего образования - программам бакалавриата, программам специалитета, программам магистратуры в Российском государственном социальном университете.

Критерии оценки ответа на вопросы зачета/экзамена/дифференцированного зачета:

Критерии оценки ответа на вопросы теоретического блока:

9-10 баллов – обучающийся глубоко и прочно освоил программный материал, исчерпывающе, последовательно, грамотно и логически стройно его излагает, тесно увязывает с задачами и будущей деятельностью, не затрудняется с ответом при видоизменении задания, свободно справляется с задачами и практическими заданиями, правильно обосновывает принятые решения, умеет самостоятельно обобщать и излагать материал, не допуская ошибок;

7-8 – баллов - обучающийся твердо знает программный материал, грамотно и по существу излагает его, не допуская существенных неточностей в ответе на вопрос, может правильно применять теоретические положения и владеет необходимыми умениями и навыками при выполнении практических заданий;

5-6 баллов - обучающийся освоил основной материал, но не знает отдельных деталей, допускает неточности, недостаточно правильные формулировки, нарушает последовательность в изложении программного материала и испытывает затруднения в выполнении практических заданий;

0-4 баллов - обучающийся не знает значительной части программного материала, допускает существенные ошибки, с большими затруднениями выполняет практические задания, задачи.

РАЗДЕЛ 5. УСЛОВИЯ РЕАЛИЗАЦИИ ДИСЦИПЛИНЫ

5.1. Перечень основной и дополнительной учебной литературы для освоения учебной дисциплины

5.1.1. Основная литература

1. Митрошенков, О. А. Философия в 2 ч. Часть 1 : учебник для вузов / О. А. Митрошенков, В. П. Ляшенко, Г. И. Рузавин ; под редакцией О. А. Митрошенкова. — 2-е изд., доп. — Москва : Издательство Юрайт, 2020. — 275 с. — (Высшее образование). — ISBN 978-5-534-09057-4. — Текст : электронный // ЭБС Юрайт [сайт]. — URL: <https://urait.ru/bcode/454578> (дата обращения: 26.05.2021).

2. Митрошенков, О. А. Философия в 2 ч. Часть 2 : учебник для вузов / О. А. Митрошенков, В. П. Ляшенко, Г. И. Рузавин ; под редакцией О. А. Митрошенкова. — 2-е изд., доп. — Москва : Издательство Юрайт, 2020. — 296 с. — (Высшее образование). — ISBN 978-5-534-09058-1. — Текст : электронный // ЭБС Юрайт [сайт]. — URL: <https://urait.ru/bcode/456059> (дата обращения: 26.05.2021).

5.1.2. Дополнительная литература

1. Спиркин, А. Г. Философия в 2 ч. Часть 1 : учебник для вузов / А. Г. Спиркин. — 3-е изд., перераб. и доп. — Москва : Издательство Юрайт, 2020. — 402 с. — (Высшее образование). — ISBN 978-5-534-02014-4. — Текст : электронный // ЭБС Юрайт [сайт]. — URL: <https://urait.ru/bcode/451889> (дата обращения: 26.05.2021).

2. Спиркин, А. Г. Философия в 2 ч. Часть 2 : учебник для вузов / А. Г. Спиркин. — 3-е изд., перераб. и доп. — Москва : Издательство Юрайт, 2020. — 185 с. — (Высшее образование). —

ISBN 978-5-534-02016-8. — Текст : электронный // ЭБС Юрайт [сайт]. — URL: <https://urait.ru/bcode/451890> (дата обращения: 26.05.2021).

Перечень ресурсов информационно-коммуникационной сети «Интернет», необходимых для освоения дисциплины (модуля)

Название электронного ресурса	Описание электронного ресурса	Используемый для работы адрес
Университетская информационная система РОССИЯ (УИС РОССИЯ)	Университетская информационная система РОССИЯ (УИС РОССИЯ) – электронная библиотека и база для исследований и учебных курсов в области экономики, управления, социологии, лингвистики, философии, филологии, международных отношений и других гуманитарных наук. УИС РОССИЯ поддерживается на базе Научно-исследовательского вычислительного центра МГУ имени М.В. Ломоносова	https://uisrussia.msu.ru/ 100% доступ
Научное наследие России	Библиотека содержит научные труды известных российских и зарубежных ученых и исследователей, работавших на территории России. Программа Президиума РАН.	http://e-heritage.ru/index.html 100% доступ
Электронная библиотека учебников	На сайте представлены учебники, лекции, доклады, монографии по естественным и гуманитарным наукам.	http://studentam.net 100% доступ
Cyberleninka	Содержит каталог научной периодики по большому количеству научных дисциплин, который содержит полную информацию о научных журналах в электронном виде, включающую их описания и все вышедшие выпуски с содержанием, темами научных статей и их полными текстами.	http://cyberleninka.ru/journal 100% доступ
Единое окно доступа к образовательным ресурсам	Информационная система предоставляет свободный доступ к каталогу образовательных интернет-ресурсов и полнотекстовой электронной учебно-методической библиотеке для общего и профессионального образования	http://window.edu.ru/library 100% доступ
Электронные библиотеки. Электронные библиотеки, словари,	Интернет-ресурсы образовательного и научно-образовательного назначения, оформленные в виде электронных библиотек, словарей и	http://gigabaza.ru/doc/131454.html 100% доступ

энциклопедии	энциклопедий, предоставляют открытый доступ к полнотекстовым информационным ресурсам, представленным в электронном формате — учебникам и учебным пособиям, хрестоматиям и художественным произведениям, историческим источникам и научно-популярным статьям, справочным изданиям и др.	
--------------	--	--

5.3 Методические указания для обучающихся по освоению учебной дисциплины

Освоение обучающимся учебной дисциплины «Философия» предполагает изучение материалов дисциплины на аудиторных занятиях и в ходе самостоятельной работы. Аудиторные занятия проходят в форме лекций, семинаров и практических занятий. Самостоятельная работа включает разнообразный комплекс видов и форм работы обучающихся.

Для успешного освоения учебной дисциплины и достижения поставленных целей необходимо внимательно ознакомиться с рабочей программой учебной дисциплины, доступной в электронной информационно-образовательной среде РГСУ.

Следует обратить внимание на списки основной и дополнительной литературы, на предлагаемые преподавателем ресурсы информационно-телекоммуникационной сети Интернет. Эта информация необходима для самостоятельной работы обучающегося.

При подготовке к аудиторным занятиям необходимо помнить особенности каждой формы его проведения.

Подготовка к учебному занятию лекционного типа заключается в следующем.

С целью обеспечения успешного обучения обучающийся должен готовиться к лекции, поскольку она является важнейшей формой организации учебного процесса, поскольку:

- знакомит с новым учебным материалом;
- разъясняет учебные элементы, трудные для понимания;
- систематизирует учебный материал;
- ориентирует в учебном процессе.

С этой целью:

- внимательно прочитайте материал предыдущей лекции;
- ознакомьтесь с учебным материалом по учебнику и учебным пособиям с темой прочитанной лекции;
- внесите дополнения к полученным ранее знаниям по теме лекции на полях лекционной тетради;
- запишите возможные вопросы, которые вы зададите лектору на лекции по материалу изученной лекции;
- постарайтесь уяснить место изучаемой темы в своей подготовке;
- узнайте тему предстоящей лекции (по тематическому плану, по информации лектора) и запишите информацию, которой вы владеете по данному вопросу.

Подготовка к занятию семинарского типа

При подготовке и работе во время проведения лабораторных работ и занятий семинарского типа следует обратить внимание на следующие моменты: на процесс предварительной подготовки, на работу во время занятия, обработку полученных результатов, исправление полученных замечаний.

Предварительная подготовка к учебному занятию семинарского типа заключается в изучении теоретического материала в отведенное для самостоятельной работы время, ознакомление с инструктивными материалами с целью осознания задач лабораторной работы/практического занятия, техники безопасности при работе с приборами, веществами.

Работа во время проведения учебного занятия семинарского типа включает:

– консультирование студентов преподавателями и вспомогательным персоналом с целью предоставления исчерпывающей информации, необходимой для самостоятельного выполнения предложенных преподавателем задач, ознакомление с правилами техники безопасности при работе в лаборатории;

– самостоятельное выполнение заданий согласно обозначенной учебной программой тематики.

Обработка, обобщение полученных результатов лабораторной работы проводится обучающимися самостоятельно или под руководством преподавателя (в зависимости от степени сложности поставленных задач). В результате оформляется индивидуальный отчет. Подготовленная к сдаче на контроль и оценку работа сдается преподавателю. Форма отчетности может быть письменная, устная или две одновременно. Главным результатом в данном случае служит получение положительной оценки по каждой лабораторной работе/практическому занятию. Это является необходимым условием при проведении рубежного контроля и допуска к зачету/дифференцированному зачету/экзамену. При получении неудовлетворительных результатов обучающийся имеет право в дополнительное время передать преподавателю работу до проведения промежуточной аттестации.

Самостоятельная работа.

Для более углубленного изучения темы задания для самостоятельной работы рекомендуется выполнять параллельно с изучением данной темы. При выполнении заданий по возможности используйте наглядное представление материала. Более подробная информация о самостоятельной работе представлена в разделах «Учебно-методическое обеспечение самостоятельной работы по дисциплине (модулю)», «Методические указания к самостоятельной работе по дисциплине (модулю)».

Перечень ресурсов информационно-коммуникационной сети «Интернет», необходимых для освоения учебной дисциплины

1. <http://diss.rsl.ru> Электронная Библиотека Диссертаций Российской государственной библиотеки ЭБД РГБ. Включает полнотекстовые базы данных диссертаций.
2. <http://iphlib.ru/greenstone3/library> Электронная библиотека Института философии РАН
3. <http://elibrary.ru/> eLibrary. Научная электронная библиотека
4. <http://www.philosophy.ru> Философский портал philosophy.ru
5. <http://ihtik.lib.ru/> Библиотека Ихтика
6. <http://filosof.historic.ru> Цифровая библиотека по философии
7. <http://biblioclub.ru/> Университетская библиотека онлайн.

5.4 Информационно-технологическое обеспечение образовательного процесса по учебной дисциплине

5.4.1. Средства информационных технологий

Функционирование электронной информационно-образовательной среды обеспечивается соответствующими средствами информационно-коммуникационных технологий и квалификацией работников, ее использующих и поддерживающих.

Электронно-библиотечная система и электронная информационно-образовательная среда обеспечивают одновременный доступ обучающихся по программе магистратуры. Рабочая программа

обеспечена специализированными периодическими изданиями, доступными с компьютеров в сети Университета на сайте Научной библиотеки (lib.rgsu.net: (<http://lib.rgsu.net/resouces/podpisres/>) в разделе «Подписные полнотекстовые ресурсы», в частности БД "East View", eLibrary.ru, ЭБ Grebennikon, «Лань». Также обучающиеся могут пользоваться отдельными изданиями электронно-библиотечной системы «Библио-онлайн» (издательства «Юрайт»).

5.4.2. Программное обеспечение

- 1.Операционная система Windows 7
- 2.Microsoft Office Professional Plus 2007 Russian Academic OPEN No Level
- 3.Acrobat Reader DC
- 4.7-Zip
- 5.SKY DNS
- 6.TrueConf(client)

5.4.3. Информационные справочные системы и профессиональные базы данных

№	Название электронного ресурса	Описание электронного ресурса	Используемый для работы адрес
1.	ЭБС «Университетская библиотека онлайн»	Электронная библиотека, обеспечивающая доступ высших и средних учебных заведений, публичных библиотек и корпоративных пользователей к наиболее востребованным материалам по всем отраслям знаний от ведущих российских издательств	http://biblioclub.ru/
2.	Образовательная платформа Юрайт	Электронно-библиотечная система для ВУЗов, ССУЗов, обеспечивающая доступ к учебникам, учебной и методической литературе по различным дисциплинам.	https://urait.ru/
3.	Электронная библиотека "Grebennikon"	Библиотека предоставляет доступ более чем к 30 журналам, обучающим видео и книгам, выпускаемым Издательским домом "Гребенников".	https://grebennikon.ru/

5.5 Материально-техническое обеспечение образовательного процесса по учебной дисциплине

Для изучения учебной дисциплины «Философия» в рамках реализации основной профессиональной образовательной программы высшего образования – программы бакалавриата по направлению подготовки 39.03.02 «Социальная работа», уровень бакалавриата.

Учебная аудитория для занятий лекционного типа оснащена специализированной мебелью (стол для преподавателя, парты, стулья, доска для написания мелом); техническими средствами обучения (видеопроекторное оборудование, средства звуковоспроизведения, экран и имеющие выход в сеть Интернет).

Учебная аудитория для занятий семинарского типа: оснащена специализированной мебелью (стол для преподавателя, парты, стулья, доска для написания мелом); техническими средствами обучения (видеопроекторное оборудование, средства звуковоспроизведения, экран и имеющие выход в сеть Интернет).

5.6 Образовательные технологии

При реализации учебной дисциплины *«Философия»* применяются различные образовательные технологии, в том числе технологии электронного обучения.

Освоение учебной дисциплины *«Философия»* предусматривает использование в учебном процессе активных и интерактивных форм проведения учебных занятий в форме деловых и ролевых игр, разбор конкретных ситуаций, психологические тренинги в сочетании с внеаудиторной работой с целью формирования и развития **профессиональных** навыков обучающихся.

При освоении учебной дисциплины *«Философия»* предусмотрено применением электронного обучения.

Учебные часы дисциплины *«Философия»* предусматривают классическую контактную работу преподавателя с обучающимся в аудитории и контактную работу посредством электронной информационно-образовательной среды в синхронном и асинхронном режиме (вне аудитории) посредством применения возможностей компьютерных технологий (электронная почта, электронный учебник, тестирование, вебинар, видеофильм, презентация, форум и др.).

Лист регистрации изменений

№ п/п	Содержание изменения	Реквизиты документа об утверждении изменения	Дата введения изменения
1.	Утверждена и введена в действие решением Ученого Совета факультета социальной работы на основании Федерального государственного образовательного стандарта высшего образования по направлению подготовки 39.03.02 Социальная работа (уровень бакалавриата), утвержденным приказом Министерства образования и науки Российской Федерации от 05.02.2018 г. № 76	Протокол заседания Ученого совета факультета социальной работы №10 от 27 мая 2020 года	01.09.2020
2.	Актуализирована с учетом развития науки, культуры, экономики, техники, технологий и социальной сферы	Протокол заседания Ученого совета факультета социальной работы № 12 от 25 августа 2020 года	01.09.2020
3.	Актуализирована с учетом развития науки, культуры, экономики, техники, технологий и социальной сферы	Протокол заседания Ученого совета филиала РГСУ в г. Минске №9 от «16» апреля 2021 года	17.04.2021
4.	Актуализирована с учетом развития науки, культуры, экономики, техники, технологий и социальной сферы	Протокол заседания Ученого Совета Филиала РГСУ в г. Минске №11 от 27 мая 2021 года	01.09.2021
5.	Актуализирована с учетом развития науки, культуры, экономики, техники, технологий и социальной сферы	Протокол заседания Ученого Совета Филиала РГСУ в г. Минске №10 от 02 июня 2022 года	01.09.2022



Министерство науки и высшего образования Российской Федерации
Федеральное государственное бюджетное образовательное учреждение
высшего образования
«Российский государственный социальный университет»
Филиал РГСУ в г. Минске Республики Беларусь



**РАБОЧАЯ ПРОГРАММА ДИСЦИПЛИНЫ (МОДУЛЯ)
ИСТОРИЯ (ИСТОРИЯ РОССИИ, ВСЕОБЩАЯ ИСТОРИЯ)**

Направление подготовки

Наименование направления подготовки

Направленность (профиль)

Наименование направленности

**ОБРАЗОВАТЕЛЬНАЯ ПРОГРАММА ВЫСШЕГО ОБРАЗОВАНИЯ –
ПРОГРАММА БАКАЛАВРИАТА**

Форма обучения

Заочная

Минск, 2022

Рабочая программа дисциплины (модуля) «История (история России, Всеобщая история)» разработана на основании федерального государственного образовательного стандарта высшего образования по направлению подготовки 39.03.02 «Социальная работа-бакалавриат», утвержденного приказом Министерства образования и науки Российской Федерации от 05.02.2018 г № 76, учебного плана по основной профессиональной образовательной программе высшего образования – программе бакалавриата по направлению подготовки 39.03.02 «Социальная работа», а также с учетом следующих профессиональных стандартов, сопряженных с профессиональной деятельностью выпускника:

- 03.001 «Специалист по социальной работе»;
- 03.006 «Специалист органа опеки и попечительства в отношении несовершеннолетних»;
- 03.009 «Специалист по работе с семьей»;

Рабочая программа дисциплины (модуля) обсуждена и утверждена на заседании Ученого совета факультета социальной работы.

Протокол № 10 от «27» мая 2020 года.

Декан гуманитарного факультета

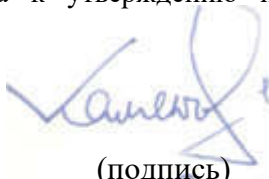
к.филол.н., PhD, д.полит.н.,
доцент



Г.Ю. Никипорец-Такигава

Рабочая программа практики рекомендована к утверждению представителями организаций-работодателей (при совместной разработке):

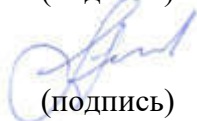
Директор ГБУ ТЦСО «Таганский» г.Москвы



В.Н.Каменских

(подпись)

Директор ГБУ ТЦСО «Царицынский» г.Москвы




С.И.Буртник

(подпись)

Рабочая программа практики рецензирована и рекомендована к утверждению:

Заведующий кафедрой медико-социальной реабилитологии
ГАУ «Институт дополнительного профессионального
образования работников социальной сферы Департамента
труда и социальной защиты населения города Москвы»



М.В.Фирсов

(подпись)

Ученый секретарь Учебно-методического объединения,
канд.ист.наук, доцент



О.А.Аникеева

Согласовано

Научная библиотека, директор



И.Г. Маляр

СОДЕРЖАНИЕ

РАЗДЕЛ 1. ПАСПОРТ РАБОЧЕЙ ПРОГРАММЫ ДИСЦИПЛИНЫ (МОДУЛЯ)	4
1.1 Цель и задачи дисциплины (модуля).....	4
1.2. Место дисциплины (модуля) в структуре основной профессиональной образовательной программы высшего образования-программы бакалавриата /магистратуры/специалитета.....	4
1.3 Планируемые результаты обучения по дисциплине (модулю) в рамках планируемых результатов освоения основной профессиональной образовательной программы высшего образования – программы бакалавриата/магистратуры/специалитета	4
РАЗДЕЛ 2. СТРУКТУРА И СОДЕРЖАНИЕ ДИСЦИПЛИНЫ (МОДУЛЯ).....	5
2.1 Объем дисциплины (модуля), включая контактную работу обучающегося с педагогическими работниками и самостоятельную работу обучающегося	5
2.2. Учебно-тематический план дисциплины (модуля)	6
РАЗДЕЛ 3. УЧЕБНО-МЕТОДИЧЕСКОЕ ОБЕСПЕЧЕНИЕ САМОСТОЯТЕЛЬНОЙ РАБОТЫ ОБУЧАЮЩИХСЯ ПО ДИСЦИПЛИНЕ (МОДУЛЮ)	8
3.1. Виды самостоятельной работы обучающихся по дисциплине (модулю).....	8
3.2 Методические указания к самостоятельной работе по дисциплине (модулю)	9
РАЗДЕЛ 4. ФОНД ОЦЕНОЧНЫХ СРЕДСТВ ДЛЯ ПРОВЕДЕНИЯ ПРОМЕЖУТОЧНОЙ АТТЕСТАЦИИ ОБУЧАЮЩИХСЯ ПО ДИСЦИПЛИНЕ (МОДУЛЮ)	18
4.1. Форма промежуточной аттестации обучающегося по дисциплине (модулю).....	18
4.2. Перечень компетенций с указанием этапов их формирования в процессе освоения образовательной программы	19
4.3 Описание показателей и критериев оценивания компетенций на различных этапах их формирования, описание шкал оценивания	19
4.4 Типовые контрольные задания или иные материалы, необходимые для оценки знаний, умений, навыков и (или) опыта деятельности, характеризующих этапы формирования компетенций в процессе освоения образовательной программы	21
4.5 Методические материалы, определяющие процедуры оценивания знаний, умений, навыков и (или) опыта деятельности, характеризующих этапы формирования компетенций.....	41
РАЗДЕЛ 5. УСЛОВИЯ РЕАЛИЗАЦИИ ДИСЦИПЛИНЫ (МОДУЛЯ)	42
5.1. Перечень основной и дополнительной учебной литературы для освоения дисциплины (модуля) ..	42
5.2 Перечень ресурсов информационно-коммуникационной сети «Интернет», необходимых для освоения дисциплины (модуля)	43
5.3 Методические указания для обучающихся по освоению дисциплины (модуля).....	44
5.4 Информационно-технологическое обеспечение образовательного процесса по дисциплине (модулю).....	45
5.5 Материально-техническое обеспечение образовательного процесса по дисциплине (модулю)	46
5.6 Образовательные технологии	46
ЛИСТ РЕГИСТРАЦИИ ИЗМЕНЕНИЙ.....	47

РАЗДЕЛ 1. ПАСПОРТ РАБОЧЕЙ ПРОГРАММЫ ДИСЦИПЛИНЫ (МОДУЛЯ)

1.1 Цель и задачи дисциплины (модуля)

Цель дисциплины (модуля) заключается в получении обучающимися теоретических знаний об основных закономерностях и особенностях всемирно-исторического процесса, а также культурно-историческом своеобразии России, ее месте в мировой и европейской цивилизации с последующим применением в профессиональной сфере практических навыков по формированию творческого начала, способности решать через средства научной информации исследовательские задачи.

Задачи дисциплины (модуля):

1. дать знание о движущих силах и основных закономерностях исторического процесса, этапах исторического развития России и мира; а также месте человека в историческом процессе, политической организации общества;
2. формирование и развитие навыков исторической аналитики: способность на основе исторического анализа и проблемного подхода преобразовывать информацию в знание, осмысливать процессы, события и явления в России и мировом сообществе в их динамике и взаимосвязи, руководствуясь принципами научной объективности и историзма;
3. формирование понимания многообразия культур и цивилизаций в их взаимодействии, многовариантности исторического процесса;
4. развитие творческого мышления, самостоятельности суждений, умения логически мыслить, вести научные дискуссии; выработка навыков работы с учебной и научной литературой, а также с другими источниками информации;
5. воспитание чувства патриотизма и гордости за историю своей страны.

1.2. Место дисциплины (модуля) в структуре основной профессиональной образовательной программы высшего образования-программы бакалавриата

Дисциплина (модуль) «История (история России, Всеобщая история)» реализуется в обязательной части основной образовательной программы по направлению подготовки по направлению подготовки 39.03.02 «Социальная работа» очной и заочной формам обучения.

Перечень последующих дисциплин (модулей), для которых необходимы знания, умения и навыки, формируемые данной дисциплиной (модулем):

- «философия».

1.3 Планируемые результаты обучения по дисциплине (модулю) в рамках планируемых результатов освоения основной профессиональной образовательной программы высшего образования – программы бакалавриата, соотнесенные с установленными индикаторами достижения компетенций

Процесс освоения дисциплины (модуля) направлен на формирование у обучающихся следующих универсальных компетенций: УК-5, в соответствии с основной профессиональной образовательной программой высшего образования – программой бакалавриата по направлению подготовки по направлению подготовки 39.03.02 «Социальная работа» очной и заочной формам обучения.

В результате освоения дисциплины (модуля) обучающийся должен демонстрировать следующие результаты:

Категория компетенций	Код компетенции	Формулировка компетенции	Код и наименование индикатора достижения компетенции	Результаты обучения
-----------------------	-----------------	--------------------------	--	---------------------

Межкультурное взаимодействие	УК-5	Способен воспринимать межкультурное разнообразие общества в социально-историческом, этическом и философском контекстах	<p>УК-5.1. Находит и использует необходимую для саморазвития и взаимодействия с другими людьми информацию о культурных особенностях</p> <p>УК-5.2. Демонстрирует уважительное отношение к историческому наследию и социокультурным традициям различных социальных групп, опирающееся на знание этапов исторического развития России в контексте мировой истории и ряда культурных традиций мира.</p> <p>УК-5.3. Конструктивно взаимодействует с людьми с учетом их социокультурных особенностей в целях успешного выполнения профессиональных задач и усиления социальной интеграции.</p>	<p>Знать: межкультурное многообразие общества в социально-историческом, этическом и философском контекстах</p> <p>Уметь: воспринимать межкультурное разнообразие общества в социально-историческом, этическом и философском контекстах</p> <p>Владеть: навыками восприятия межкультурного разнообразия общества в социально-историческом, этическом и философском контекстах</p>
------------------------------	------	--	---	--

РАЗДЕЛ 2. СТРУКТУРА И СОДЕРЖАНИЕ ДИСЦИПЛИНЫ (МОДУЛЯ)

2.1 Объем дисциплины (модуля), включая контактную работу обучающегося с педагогическими работниками и самостоятельную работу обучающегося

Общая трудоемкость дисциплины (модуля), изучаемой в 1 семестре, составляет 2 зачетные единицы. По дисциплине (модулю) предусмотрен зачет.

Очная форма обучения

Вид учебной работы	Всего часов	Семестры			
		1			
Контактная работа обучающихся с педагогическими работниками (по видам учебных занятий) (всего):	36	36			
Учебные занятия лекционного типа	16	16			
Практические занятия	4	4			
Лабораторные занятия					
Иная контактная работа	16	16			
Самостоятельная работа обучающихся, всего	36	36			
Контроль промежуточной аттестации (час)					
ОБЪЕМ ДИСЦИПЛИНЫ(МОДУЛЯХ) В ЧАСАХ	72	72			

Заочная форма обучения

Вид учебной работы	Всего часов	Семестры			
		2			
Контактная работа обучающихся с педагогическими работниками (по видам учебных занятий) (всего):	16	16			
Учебные занятия лекционного типа	4	6			
Практические занятия	2	2			
Лабораторные занятия					
Иная контактная работа	8	8			
Самостоятельная работа обучающихся, всего	52	52			
Контроль промежуточной аттестации (час)	4	4			
ОБЪЕМ ДИСЦИПЛИНЫ В ЧАСАХ	72	72			

Заочная форма обучения с применением ДОТ

Вид учебной работы	Всего часов	Семестры			
		1			
Контактная работа обучающихся с педагогическими работниками (по видам учебных занятий) (всего):	16	16			
Учебные занятия лекционного типа	6	6			
Практические занятия	2	2			
Лабораторные занятия					
Иная контактная работа	8	8			
Самостоятельная работа обучающихся, всего	56	56			
Контроль промежуточной аттестации (час)					

ОБЪЕМ ДИСЦИПЛИНЫ (МОДУЛЯ) В ЧАСАХ	72	72			
--	----	----	--	--	--

2.2. Учебно-тематический план дисциплины (модуля)

Очной формы обучения

Раздел, тема	Виды учебной работы, академических часов						
	Всего	Самостоятельная работа	Контактная работа обучающихся с педагогическими работниками				
			Всего	Лекционные занятия	Семинарские/практические занятия	Лабораторные занятия	Иная контактная работа
(Семестр 2)							
Раздел 1.1 Россия IX-XIX вв. в контексте развития европейской цивилизации	36	18	18	8	2		8
Раздел 1.2 Россия и мир в XX - XXI вв.	36	18	18	8	2		8
Контроль промежуточной аттестации (час)							
Общий объем, часов	72	36	36	16	4		16
Форма промежуточной аттестации	Зачет						

Заочной формы обучения

Раздел, тема	Виды учебной работы, академических часов						
	Всего	Самостоятельная работа	Контактная работа обучающихся с педагогическими работниками				
			Всего	Лекционные занятия	Семинарские/практические занятия	Лабораторные занятия	Иная контактная работа
(Семестр2)							
Раздел 1.1 Россия IX-XIX вв. в контексте развития европейской цивилизации	34	26	8	3	1		4
Раздел 1.2 Россия и мир в XX - XXI вв.	34	26	8	3	1		4

Раздел, тема	Виды учебной работы, академических часов						
	Всего	Самостоятельная работа	Контактная работа обучающихся с педагогическими работниками				
			Всего	Лекционные занятия	Семинарские/практические занятия	Лабораторные занятия	Иная контактная работа
Контроль промежуточной аттестации (час)	4	4					
Общий объем, часов	72	56	16	6	2		8
Форма промежуточной аттестации	Зачет 4						

Заочной формы обучения с применением ДОТ

Раздел, тема	Виды учебной работы, академических часов						
	Всего	Самостоятельная работа	Контактная работа обучающихся с педагогическими работниками				
			Всего	Лекционные занятия	Семинарские/практические занятия	Лабораторные занятия	Иная контактная работа
(Семестр 1)							
Раздел 1.1 Россия IX-XIX вв. в контексте развития европейской цивилизации	36	28	8	3	1		4
Раздел 1.2 Россия и мир в XX - XXI вв.	36	28	8	3	1		4
Контроль промежуточной аттестации (час)							
Общий объем, часов	72	56	16	6	2		8
Форма промежуточной аттестации	Зачет						

**РАЗДЕЛ 3. УЧЕБНО-МЕТОДИЧЕСКОЕ ОБЕСПЕЧЕНИЕ
САМОСТОЯТЕЛЬНОЙ РАБОТЫ ОБУЧАЮЩИХСЯ ПО ДИСЦИПЛИНЕ
(МОДУЛЮ)**

3.1. Виды самостоятельной работы обучающихся по дисциплине (модулю)

Очной формы обучения

Раздел, тема	Всего	Виды самостоятельной работы обучающихся					
		Академическая активность, час	Форма академической активности	Выполнение практ. заданий, час	Форма практического задания	Рубежный текущий контроль, час	Форма рубежного текущего контроля
Семестр2							
Раздел 1.1 Россия IX-XIX вв. в контексте развития европейской цивилизации	18	8	Подготовка к лекционным и практическим занятиям, самостоятельное изучение раздела в ЭИОС	8	эссе	2	Компьютерное тестирование
Раздел 1.2 Россия и мир в XX - XXI вв.	18	8	Подготовка к лекционным и практическим занятиям, самостоятельное изучение раздела в ЭИОС	8	реферат	2	Компьютерное тестирование
Общий объем по модулю/семестру, часов	36	16		16		4	

Заочной формы обучения

Раздел, тема	Всего	Виды самостоятельной работы обучающихся					
		Академическая активность, час	Форма академической активности	Выполнение практ. заданий, час	Форма практического задания	Рубежный текущий контроль, час	Форма рубежного текущего контроля
семестр 2							
Раздел 1.1 Россия IX-XIX вв. в контексте развития европейской цивилизации	26	12	Подготовка к лекционным и практическим занятиям, самостоятельное изучение раздела в ЭИОС	12	эссе	2	Компьютерное тестирование

Раздел 1.2 Россия и мир в XX - XXI вв.	26	12	Подготовка к лекционным и практическим занятиям, самостоятельное изучение раздела в ЭИОС	12	реферат	2	Компьютерное тестирование или иная форма
Общий объем по модулю/семестру, часов	52	24		24		4	

Заочной формы обучения с применением ДОТ

Раздел, тема	Всего	Виды самостоятельной работы обучающихся					
		Академическая активность, час	Форма академической активности	Выполнение практ. заданий, час	Форма практического задания	Рубежный текущий контроль, час	Форма рубежного текущего контроля
семестр 1							
Раздел 1.1 Россия IX-XIX вв. в контексте развития европейской цивилизации	28	13	Подготовка к лекционным и практическим занятиям, самостоятельное изучение раздела в ЭИОС	13	эссе	2	Компьютерное тестирование
Раздел 1.2 Россия и мир в XX - XXI вв.	28	13	Подготовка к лекционным и практическим занятиям, самостоятельное изучение раздела в ЭИОС	13	реферат	2	Компьютерное тестирование или иная форма
Общий объем по модулю/семестру, часов	56	26		26		4	

3.2 Методические указания к самостоятельной работе по дисциплине (модулю)

Раздел 1.1 Россия IX-XIX вв. в контексте развития европейской цивилизации.

Тема 1.1. Русские земли и население Руси в сообществе с народами евразийского континента в XIII – XVII вв.

Цель: Создать теоретико-практические и педагогические условия для восприятия межкультурного разнообразия общества в социально-историческом, этическом и философском контекстах (УК-5)

Перечень изучаемых элементов содержания

Место истории России во всемирной истории. Историческая наука: определение, классификации, алгоритм научного исследования (гипотеза; верификация (проверка на достоверность); научная теория (концепция). Историческая наука в системе научного знания, цели и задачи её изучения. Объект и предмет исторической науки. Методы изучения истории: собственно, исторические (хронологический, хронологически-проблемный, проблемно-хронологический, синхронистический и др.); общенаучные (классификации и др.), специальные (социологический и др.). Функции исторического знания: гносеологическая, мировоззренческая, воспитательная, прогностическая, практически - политическая. Историческое сознание: определение. Специальные и вспомогательные исторические дисциплины (хронология, палеография, нумизматика, топонимика и др.). Выдающиеся представители российской исторической науки. Основные направления современной исторической науки. Исторический источник – понятие, виды, методы изучения. Источники изучения истории: вещественные; письменные (архивные документы и материалы, документальные публикации, мемуары, периодическая печать), кино-фото-фонодокументы.

Удельная Русь: причины и последствия феодальной раздробленности. Основные типы политико-экономического развития русских земель и княжеств (Северо-Восточная, Юго-Западная Русь, Великий Новгород). Русская Православная Церковь и её политика консолидации русских земель. Внешнеполитическое положение Руси в IX–XII вв. Взаимоотношения с Византией, странами Западной Европы, кочевыми народами. Крестовые походы и изменение системы международных торговых путей. Культура домонгольской Руси. Образование монгольской державы. Социальная структура монголов. Причины и направления монгольской экспансии. Улус Джучи. Ордынское нашествие; его и дискуссия о его роли в становлении Русского государства. Тюркские народы России в составе Золотой Орды. Экспансия Запада. Александр Невский. Объединение княжеств Северо-Восточной Руси вокруг Москвы. Тверь, Литва и Москва в конкурентном противостоянии за общерусское лидерство.

Смутное время в России: предпосылки, поводы. Польско-шведская интервенция и консолидация русского общества. Феномен самозванчества. Значение итогов Смутного времени для определения констант русского национального самосознания. Московское царство при первых Романовых. Экономические, социально-политические и духовные предпосылки преобразования традиционного общества в России. Начало товарного мануфактурного производства. Складывание всероссийского рынка и преодоление остатков раздробленности в экономике. Освоение Сибири. Соборное Уложение 1649 г.: юридическое закрепление крепостного права и сословных функций, социально-сословное представительство на Земских соборах, система государственного управления. Мировая тенденция к территориальному расширению государств и её проявление в России. Воссоединение Украины с Россией. Церковный раскол. Нарушение принципа симфонии священства и царства: причины, развитие, итоги и последствия.

Вопросы для самоподготовки:

1. Место и роль России во всемирной истории.
2. История как наука: объект, предмет, источники, принципы, методы, функции. Периодизация всемирной истории.
3. Проблема методологии истории: стадийная (формационная концепция, теория постиндустриального общества, модернизационная теория) и цивилизационный подходы (концепции Н.Я. Данилевского, К.Н. Леонтьева, О. Шпенглера и др.).
4. Удельная Русь: причины и последствия феодальной раздробленности.
5. Крестовые походы и изменение системы международных торговых путей.
6. Монголо-татарское нашествие и его влияние на развитие Руси.

7. Борьба русского народа против иноземных завоевателей.
8. Литва и Москва в конкурентном противостоянии за общерусское лидерство.
9. Россия и ее соседи в начале XVII в.
10. Причины и последствия Смутного времени в России.
11. Первое и второе ополчение.
12. Роль и значение Земских соборов в первой половине XVII века.
13. Основные направления внешней политики России в XVII веке.
14. Первые Романовы. Укрепление самодержавной власти.
15. Проблема хозяйственно-экономического развития России во второй половине XVII века в отечественной историографии.
16. Усиление крепостного права в России. «Соборное уложение».
17. Основные причины народных восстаний в XVII в.

Тема 1.2. XVIII–XIX века в европейской и мировой истории. Особенности российских преобразований в XVIII - XIX столетии.

Цель: Создать теоретико-практические и педагогические условия для восприятия межкультурного разнообразия общества в социально-историческом, этическом и философском контекстах (УК-5)

Перечень изучаемых элементов содержания дисциплины:

XVIII–XIX века в европейской и мировой истории. Формирование колониальной системы и капиталистического хозяйства. Роль городов и цеховых структур. Развитие мануфактурного производства. Начало промышленного переворота в Европе. «Европейское Просвещение» и влияние его идей на мировое развитие. «Просвещенный абсолютизм». Французская революция и ее влияние на политическое и социокультурное развитие стран Европы. Война за независимость североамериканских колоний. Формирование европейских наций. Ускорение процесса индустриализации в XIX в. и его политические, экономические, социальные и культурные последствия. Европейские революции XIX в. Возникновение марксизма. Секуляризация сознания и развитие науки. Гражданская война в США. Франко-прусская война. Бисмарк и объединение германских земель. Европейский колониализм и общества Востока, Африки, Америки в XIX в.

Петр I: борьба за преобразование традиционного общества в России. Основные направления «европеизации» страны. Скачок в развитии промышленности. Создание военно-морского флота и регулярной армии. Церковная реформа. Эволюция сословной структуры общества. Утверждение абсолютизма. Провозглашение России империей. Упрочение международного авторитета страны. Особенности петровской модернизации. Дворцовые перевороты XVIII в. Политика «просвещенного абсолютизма» Екатерины II. Жалованные грамоты дворянству и городам. Укрепление сословного строя и абсолютизма. Введение свободы предпринимательства. Усиление крепостничества и социальные конфликты во второй половине XVIII в. Истоки и сущность дуализма внутренней политики Екатерины II. Расширение границ империи. Русская культура XVIII в.: от петровских инициатив к «веку просвещения». Попытки реформирования политической системы России при Александре I: проекты М.М. Сперанского и Н.Н. Новосильцева. Изменение политического курса в 20-х гг. XIX в.: причины и последствия. Победа России в войне против Наполеона и ее значение. Внутренняя и внешняя политика Николая I. Россия и Кавказ. Крестьянский вопрос в XIX в.: этапы решения. Подступы к решению в первой половине XIX в. Предпосылки и причины отмены крепостного права. Итоги и значение крестьянской реформы. Политические преобразования 60-70-х гг. Формирование «индустриальной реальности». Особенности промышленного переворота в России. Присоединение Средней Азии. Общественно-политическое движение в России в XIX в. Русская культура в XIX в.: общие достижения и противоречия. Создание первых высших учебных заведений в Азиатской части России.

Вопросы для самоподготовки:

1. Начало промышленного переворота в Европе.

2. Французская революция и ее влияние на политическое и социокультурное развитие стран Европы.
3. Ускорение процесса индустриализации в XIX в. и его политические, экономические, социальные и культурные последствия.
4. Возникновение марксизма.
5. Исторические предпосылки российской модернизации.
6. Реформы Петра: цели, содержание, характер, последствия.
7. Значение преобразований для дальнейшего развития страны.
8. Период дворцовых переворотов.
9. Социально-экономическое развитие России во второй половине XVIII в.
10. Формирование крепостнической системы.
11. Пореформенная Россия и Запад: сравнение уровней развития.
12. Основные тенденции развития всемирной истории в XIX в.
13. Международные отношения в Европе накануне Отечественной войны. Дипломатические расчеты сторон, союзники Франции и России.
14. М. М. Сперанский: судьба реформатора в России.
15. Причины, ход и последствия Крымской войны.
16. Предпосылки экономических и политических реформ в России во второй половине XIX в.
17. Отмена крепостного права в России: реакция разных слоев общества.
18. Реформы в области государственного управления и самоуправления в оценках историков.
19. Промышленный переворот в Европе и России: общее и особенное.
20. Утверждение капиталистической модели экономического развития России.
21. Основные направления внешней политики России во второй половине XIX в.
22. Россия в системе военно-политических союзов.
23. Русская православная церковь в XIX в.

Раздел 2. Россия и мир в XX - начале XXI вв.

Тема 2.1. Россия в контексте мирового развития на рубеже XIX – начала XX века.

Цель: Создать теоретико-практические и педагогические условия для восприятия межкультурного разнообразия общества в социально-историческом, этическом и философском контекстах (УК-5)

Перечень изучаемых элементов содержания дисциплины:

Роль XX столетия в мировой истории. Созревание социально-политических и экономических предпосылок для модернизации в различных регионах мира. Глобализация общественных процессов. Россия на стадии монополистического капитализма. Роль государства в экономике страны. Начало капиталистической индустриализации, её особенности. Экономическая политика правительства. Программы Н.Х. Бунге, И.А. Вышнеградского, С.Ю. Витте. Переходный характер российских экономических и социальных структур. Российская деревня и аграрная реформа П.А. Столыпина: сущность, итоги, последствия. Революция 1905–1907 гг. в России: расстановка политических сил, итоги. Политические партии России: генезис, классификация, программы и тактика. Опыт «думского парламентаризма». Идеи монархизма в российской буржуазии. Партия кадетов и ориентация на капиталистическое развитие по западному образцу. Образование партии социалистов-революционеров на основе народнической идеологии. Программа «социализации земли». Меншевицкая и большевицкая концепции революции. Политическая ориентация меньшевиков на оппозиционную буржуазию и на буржуазную революцию западного образца. Влияние традиционных форм общинной демократии на политические предпочтения масс. Появление Советов. Манифест 17 октября 1905 г. Государственная Дума: структура, место в системе органов власти и особенности. Политическое лидерство кадетов в Государственной Думе. Интеллигенция об опыте первой

русской революции и способах модернизации России. Неравномерность и противоречивость мирового развития на рубеже XIX-XX вв. Обострение проблемы разделения сфер влияния и передела мира. Политика России на Балканах и в Персии. Русско-японская война 1904-1905 гг. Русско-германские противоречия. Складывание военно-политического союза Англии, Франции и России (Антанты). Российская империя и Первая мировая война: мировой баланс сил и национальные интересы. Роль Восточного фронта в войне. Отношение к войне различных партий и классов. Ход военных действий. Брусиловский прорыв. Рост антивоенных настроений. Первая мировая война как кризис мирового общественного развития. Итоги и последствия Первой мировой войны. Версальско-Вашингтонская система мирного урегулирования и её противоречия. Нарастание революционной ситуации в России в годы Первой мировой войны. Самодержавие и либеральная оппозиция. Падение самодержавия и проблемы исторического выбора. Распад Российской империи, образование конгломерата независимых государств на её территории. Особенности формирования властных структур. Особенности социальной психологии и политических предпочтений крестьянства и рабочих. Феномен большевизма: причины захвата и удержания власти. Российская революция как часть общеевропейского кризиса. Современная историография о причинах, содержании и последствиях революции 1917 года в России.

Вопросы для самоподготовки:

1. Россия на стадии монополистического капитализма.
2. Экономическая политика правительства. Программы Н.Х. Бунге, И.А. Вышнеградского, С.Ю. Витте
3. Российская деревня и аграрная реформа П.А. Столыпина: сущность, итоги, последствия.
4. Революция 1905–1907 гг. в России: расстановка политических сил, итоги.
5. Политические партии России: генезис, классификация, программы и тактика.
6. Русско-японская война 1904-1905 гг.
7. Российская империя и Первая мировая война: мировой баланс сил и национальные интересы.
8. Февральская и Октябрьская революции 1917 года.

Тема 2.2. Основные факторы и явления мирового развития в XX в. Место и роль России в этом процессе. Россия и мир на рубеже XX-XXI веков.

Цель: Создать теоретико-практические и педагогические условия для восприятия межкультурного разнообразия общества в социально-историческом, этическом и философском контекстах (УК-5)

Перечень изучаемых элементов содержания дисциплины:

Мир между мировыми войнами. Новая карта Европы. Версальская система международных отношений. Лига наций. Капиталистическая мировая экономика в межвоенный период. Мировой экономический кризис 1929 и «великая депрессия». Идеологическое обновление капитализма под влиянием социалистической угрозы. Приход к власти фашистов в Германии. «Новый курс» Ф. Рузвельта. Адаптация Советской России на мировой арене. Коминтерн как орган всемирного революционного движения. Политический кризис в Советском государстве в начале 1920-х гг. Переход от военного коммунизма к нэпу. Образование СССР. Особенности советской национальной политики и модели национально-государственного устройства. Борьба в руководстве партии по вопросам развития страны. Возвышение И.В. Сталина. Курс на строительство социализма в одной стране. Форсированная индустриализация: предпосылки, источники накопления, методы, темпы, итоги. Политика сплошной коллективизации сельского хозяйства, ее социальные и политические последствия. Утверждение тоталитарного политического режима. Экономические основы советского политического режима. Культурная революция в Советском государстве. Конституция СССР 1936 г. Объективная необходимость коренных преобразований в социально-экономических и политических отношениях советского

общества. Противоречивый характер, непродуманность целей и задач перестройки. Начало демократизации общества. Просчёты и ошибки в сфере социально-экономической и внешней политики. Попытка государственного переворота 1991 г. Усиление политической борьбы в Советском Союзе. Национальный радикализм и межнациональные отношения. Распад СССР и образование СНГ. Предварительные итоги «холодной войны». Россия в 1990-е гг. Либеральная концепция российских реформ: переход к рынку, формирование гражданского общества и правового государства. «Шоковая терапия» экономических реформ в начале 90-х гг. XX в.: либерализация цен, ваучерная приватизация. Резкая поляризация общества. Ухудшение экономического положения значительной части населения. Конституционный кризис в России в 1993 г. и демонтаж системы власти советов. Конституция РФ 1993 г. Становление и развитие российского федерализма, его особенности. Военно-политический кризис в Чечне. Наука, культура, образование в рыночных условиях. Социальная цена и первые результаты реформ. Внешняя политика РФ в 1991–1999 гг. Политические партии и общественные движения России. Россия и СНГ. Россия в системе мировой экономики и международных связей.

Глобализация мирового экономического, политического и культурного пространства. Конец однополярного мира. Повышение роли КНР в мировой экономике и политике. Расширение ЕС на восток. Россия в начале XXI в. Модернизация общественно-политических отношений. Социально-экономическое развитие РФ в период 2001-2010 гг. Внешняя политика РФ. Региональные и глобальные интересы России. Роль РФ в современном мировом сообществе.

Вопросы для самоподготовки:

1. Мир между мировыми войнами. Новая карта Европы. Версальская система международных отношений.
2. Мировой экономический кризис 1929 и «великая депрессия».
3. Идеологическое обновление капитализма под влиянием социалистической угрозы.
4. Приход к власти фашистов в Германии.
5. «Новый курс» Ф. Рузвельта.
6. 1985-1991 гг.: попытки всестороннего реформирования советской системы. Основные этапы перестройки.
7. Внешняя политика СССР. «Новое политическое мышление». Конец холодной войны. Крах мировой социалистической системы.
8. Обострение межнациональных отношений в СССР в период перестройки.
9. Борьба общественно-политических сил. Углубление социально-экономического кризиса.
10. Распад СССР и его предпосылки. Образование СНГ.
11. Либеральная концепция российских реформ: переход к рынку, формирование гражданского общества и правового государства.
12. Конституция РФ 1993 г. Становление и развитие российского федерализма, его особенности.
13. Внешняя политика РФ в 1991–999 гг.
14. Политические партии и общественные движения России.
15. Россия в начале XXI в. Модернизация общественно-политических отношений.
16. Социально-экономическое развитие РФ в период 2001-2010 гг.
17. Внешняя политика РФ. Региональные и глобальные интересы России.
18. Роль РФ в современном мировом сообществе.

ПРАКТИЧЕСКОЕ ЗАДАНИЕ К РАЗДЕЛУ 1.

Перечень тем рефератов к разделу 1:

1. Ким Ю.В. Взгляды графа А.И. Мусина-Пушкина на «крестьянский вопрос» в преддверии реформы 1861 г. // Вестник РГГУ. № 10 (111). 2013. – С. 98-106. Электронный ресурс: <http://rggu-bulletin.rggu.ru/section.html?id=5468>
2. Карпюк С.Г. Два патриотизма в «Истории» Фукидида // Вестник РГГУ. № 10 (53) / 10. 2010. – С. 101-117. Электронный ресурс: <http://rggu-bulletin.rggu.ru/section.html?id=5468>
3. Басовская Н.И. Война и мир в истории цивилизации (постановка проблемы на материале древней и средневековой истории) // Вестник РГГУ. № 13 (135). 2014. – С. 9-15. Электронный ресурс: <http://rggu-bulletin.rggu.ru/section.html?id=5468>
4. Флоря Б.Н. Переговоры между Россией и Речью Посполитой о союзе против османов (1673–1676) // Древняя Рус. Вопросы медиевистики. № 1 (67). 2017. – С. 61-75. Электронный ресурс: <http://www.drevnyaya.ru/>
5. Роменский А.А. Корсунский поход князя Владимира: обстоятельства осады и захвата города // Древняя Рус. Вопросы медиевистики. № 1 (63). 2016. – С. 5-15. Электронный ресурс: <http://www.drevnyaya.ru/>
6. Кучкин В.А. Три завещания Василия I // Древняя Рус. Вопросы медиевистики. № 2 (64). 2016. – С. 33-54. Электронный ресурс: <http://www.drevnyaya.ru/>
7. Азбелев С.Н. Место сражения на Куликовом поле по летописным данным // Древняя Рус. Вопросы медиевистики. № 3 (65). 2016. – С. 17-32. Электронный ресурс: <http://www.drevnyaya.ru/>
8. Поляковская М.А., Куш Т.В. Культ Св. Константина Великого в византийской дворцовой традиции // Проблемы социальной истории и культуры средних веков и раннего нового времени. Вып. 12. / под ред. А.Ю. Прокопьева. – СПб., 2015. – С. 38. Электронный ресурс: <http://www.bibliorossica.com/book.html?currBookId=19918>
9. Соловьев Ю.П. Коллаборационизм 1812 года. Сословный аспект. // Диалог со временем. Альманах интеллектуальной истории. Вып. 58. М.: ИВИ, 2017. - С. 201-224. Электронный ресурс: <http://roii.ru/publications/dialogue>
10. Леонтьева О.Б. Как реформа стала Великой. Отмена крепостного права как «место памяти» в исторической культуре императорской России // Диалог со временем. Альманах интеллектуальной истории. Вып. 56. М.: ИВИ, 2016. - С. 229-245. Электронный ресурс: <http://roii.ru/publications/dialogue>
11. Шевцова О.Н. Образы народа в сюжетах «Истории государства Российского» Н.М. Карамзина // Диалог со временем. Альманах интеллектуальной истории. Вып. 57. М.: ИВИ, 2016. - С. 116-123. Электронный ресурс: <http://roii.ru/publications/dialogue>
12. Мухин О.Н. Царь-реформатор и его «непотребный сын». Проблема отцов и детей в монарших семьях раннего нового времени // Диалог со временем. Альманах интеллектуальной истории. Вып. 47. М.: ИВИ, 2014. - С. 129-150. Электронный ресурс: <http://roii.ru/publications/dialogue>
13. Карнишина Н.Г. Государственно-церковные отношения в России во второй половине XIX – начале XX в. // Вестник Томского государственного университета. История. № 5 (31). 2014. - С. 16-23. Электронный ресурс: <http://www.bibliorossica.com/book.html?currBookId=17940>
14. Демократическая тенденция в политической истории средневековой Руси: политические системы, институты и группировки // Российское государство в историческом измерении. Труды исторического факультета С.-Петербургского государственного университета. Т. 15. – СПб., 2013. - С. 29-42. Электронный ресурс: <http://www.bibliorossica.com/book.html?currBookId=17940>
15. Кротов П.А. Опыт государственной реформы Петра Великого и современная Россия // Российское государство в историческом измерении. Труды исторического факультета С.-Петербургского государственного университета. Т. 15. – СПб., 2013. - С. 58-72. Электронный ресурс: <http://www.bibliorossica.com/book.html?currBookId=17940>
16. Фомин В.В. Норманистская версия происхождения имени «Русь» и ее научная несостоятельность // История и историки: историографический вестник / Ин-т рос.

- Истории РАН. – М.: Наука, 2009. – С. 11-70. Электронный ресурс: http://iriran.ru/sites/default/files/IiI2007_2009.pdf
17. Старостенков Н.В., Ляпунова Н.В., Погосян Л.В., Татыева Е.В. Совместная деятельность народных училищ и церковно-приходских школ в конце XIX века по просвещению народа // Ученые записки Российского государственного социального университета. № 3. Т. 15 (136). 2016. – С. 152-160. Электронный ресурс: <http://rgsu.net/about/science/publishing/magazine/>
 18. Шаров В. Опричнина // Родина. № 1. 1991. – С. 23-27.
 19. Экштут С. Переключка судеб – Александр I и Павел Пестель // Родина. № 10. 1989. – С. 77-81.
 20. Кобрин В. Смута // Родина. № 3. 1991. – С. 67-74.
 21. Шепелев Л. Феномен чина в России // Родина. № 3. 1992. – С. 41-46.
 22. Рукавишников Е.Н. Внешняя политика и пребывание российского военного флота в Средиземном море. 1770 – 1774 гг. // Вопросы истории. № 9. 2008. – С. 122-134. Электронный ресурс: <http://historystudies.org/2014/12/flot/#more-520>
 23. Павлив А.А. Развитие государственности в России на фоне аналогичных процессов в Англии и Франции (дореволюционный период) // Исторический журнал: научные исследования. № 1. 2015. – С. 24 - 35. Электронный ресурс: <http://www.nbpublish.com/hsmag/>
 24. Володихин Д.М. Князь Дмитрий Тимофеевич Трубецкой как представитель высшей русской аристократии XVII века// Исторический журнал: научные исследования. № 4. 2012. – С. 46 - 51. Электронный ресурс: <http://www.nbpublish.com/hsmag/>
 25. Колосков Е.А. Ледовое побоище в контексте мифологизации истории// Исторический журнал: научные исследования. № 3. 2012. – С. 46 - 55. Электронный ресурс: <http://www.nbpublish.com/hsmag/>
 26. Бохун Т. История польского гарнизона в Москве. 1610-1612 гг. // Мир истории: российский электронный журнал. № 1. 2012. Электронный ресурс: <http://www.historia.ru/>
 27. Рогинский В.В. Изменение политической карты Балтийского региона в эпоху наполеоновских войн // Мир истории: российский электронный журнал. № 2. 2011. Электронный ресурс: <http://www.historia.ru/>
 28. Гринев А. Отдавай-ка землицу Алясочку! // Историк. № 3 (27). 2017. – С. 74-78. Электронный ресурс: <http://nmmclub.to/forum/viewtopic.php?t=1111486>
 29. Горский А.А. Приглашение Рюрика на княжение и его место в процессе складывания русской государственности // Исторический вестник. Т. 1 (148). – М., 2012. – С. 6-24. Электронный ресурс: <http://runivers.ru>
 30. Усачев А.С. Первые века «Русской державы»: взгляд из Московского царства XVI в. // Исторический вестник. Т. 1 (148). – М., 2012. – С. 144-174. Электронный ресурс: <http://runivers.ru>

ПРАКТИЧЕСКОЕ ЗАДАНИЕ К РАЗДЕЛУ 2.

Перечень тем эссе к разделу 2:

1. Что я знаю о Первой мировой войне?
2. «Можно было совершенно не соглашаться со многими идеями большевиков... но надо быть беспристрастным и признать, что переход власти в руки пролетариата в октябре 1917 г., проведенный Лениным и Троцким, обусловил собой спасение страны, избавив ее от анархии» (В. Игнатьев).
3. Альтернатива развития октябрьских событий 1917 года.
4. Был ли неизбежен Октябрь 1917 г.?
5. Три похода Антанты: миф или реальность?
6. Почему проиграла Белая гвардия?

7. «Незначительные жертвы» индустриализации.
8. Сравнительный анализ политики военного коммунизма и НЭПа.
9. Коллективизация – трагедия крестьянина-труженика?
10. Кто проиграл «зимнюю войну»? (О советско-финской войне 1939 – 1940 гг).
11. Дискуссия о намерениях Сталина нанести превентивный удар по Германии.
12. Чтобы не было войны. Размышления о влиянии идеологий на судьбу мира.
13. Война в истории моей семьи.
14. «Одна из главных ошибок немцев объясняется тем, что они обманулись в своих расчетах на отсутствие сплоченности многонационального Советского государства и недооценили патриотической готовности русских драться за свою Родину» (Из английского журнала 1945 г.).
15. «Одержав победу, несмотря на колоссальные жертвы и разрушения, Советский Союз в небывалой степени увеличил свою мощь и международный авторитет» (В.П. Смирнов).
16. Что вы знаете о Коминтерне как органе всемирного революционного движения?
17. Коллаборационизм или предательство?
18. Горячие точки «холодной войны».
19. Политическое сотрудничество союзников во время войны: дружба или соперничество?
20. «К сожалению, до конца довести реформу Косыгин так и не смог по ряду причин, одной из которых – и главной, на мой взгляд, являлось отсутствие поддержки со стороны большинства членов Политбюро». (Н.К. Байбаков).
21. Была ли альтернатива распаду Советского Союза?
22. Распад СССР: закономерный или спровоцированный процесс?
23. Афганская война Советского Союза: экспансионизм или защита национальных интересов?
24. Развал СССР – благо или катастрофа XX века.
25. Как вы относитесь к Карибскому кризису?
26. Политическое реформирование как элемент концепции перестройки.
27. «... Если говорить откровенно, мы еще до сих пор не изучили в должной мере общество, в котором живем и трудимся». (Ю.В. Андропов)
28. «... И, прямо скажем, мы рассчитывали, что нас на руках будет носить развитый Запад. Да нет! Это иллюзия, утопия, никто никого нигде не будет носить». (М.С. Горбачев)
29. «... Нравится вам или нет, но история на нашей стороне. Мы вас закопаем!» (Н.С. Хрущев)
30. «...Всеобщая вера в революцию есть уже начало революции». (В.И. Ленин)

РУБЕЖНЫЙ КОНТРОЛЬ К РАЗДЕЛУ 1: форма рубежного контроля – компьютерное тестирование.

РУБЕЖНЫЙ КОНТРОЛЬ К РАЗДЕЛУ 2: форма рубежного контроля – компьютерное тестирование.

РАЗДЕЛ 4. ФОНД ОЦЕНОЧНЫХ СРЕДСТВ ДЛЯ ПРОВЕДЕНИЯ ПРОМЕЖУТОЧНОЙ АТТЕСТАЦИИ ОБУЧАЮЩИХСЯ ПО ДИСЦИПЛИНЕ (МОДУЛЮ)

4.1. Форма промежуточной аттестации обучающегося по дисциплине (модулю)

Контрольным мероприятием промежуточной аттестации обучающихся по учебной дисциплине является **зачет**, который проводится в **устной** форме.

4.2. Перечень компетенций с указанием этапов их формирования в процессе освоения образовательной программы

Код компетенции	Содержание компетенции (части компетенции)	Результаты обучения	Этапы формирования компетенций в процессе освоения образовательной программы
УК-5	Способен воспринимать межкультурное разнообразие общества в социально-историческом, этическом и философском контекстах	Знать: межкультурное многообразие общества в социально-историческом, этическом и философском контекстах	Этап формирования знаний
		Уметь: воспринимать межкультурное разнообразие общества в социально-историческом, этическом и философском контекстах	Этап формирования умений
		Владеть: навыками восприятия межкультурного разнообразия общества в социально-историческом, этическом и философском контекстах	Этап формирования навыков и получения опыта

4.3 Описание показателей и критериев оценивания компетенций на различных этапах их формирования, описание шкал оценивания

Код компетенции	Этапы формирования компетенций	Показатель оценивания компетенции	Критерии и шкалы оценивания
УК-5	Этап формирования знаний.	Теоретический блок вопросов. Уровень освоения программного материала, логика и грамотность изложения, умение самостоятельно обобщать и излагать материал	1) обучающийся глубоко и прочно освоил программный материал, исчерпывающе, последовательно, грамотно и логически стройно его излагает, тесно увязывает с задачами и будущей деятельностью, не затрудняется с ответом при видоизменении задания, умеет самостоятельно обобщать и излагать материал, не допуская ошибок: (9-10) баллов; 2) обучающийся твердо знает программный материал, грамотно и по существу излагает его, не допуская существенных неточностей в ответе на вопрос, может правильно применять

			теоретические положения: (8-9) баллов; 3) обучающийся освоил основной материал, но не знает отдельных деталей, допускает неточности, недостаточно правильные формулировки, нарушает последовательность в изложении программного материала: (6-8) баллов; 4) обучающийся не знает значительной части программного материала, допускает существенные ошибки: (0-6) баллов.
УК-5	Этап формирования умений	Аналитическое задание (<i>задачи, ситуационные задания, кейсы, проблемные ситуации и т.д.</i>) Практическое применение теоретических положений применительно к профессиональным задачам, обоснование принятых решений	1) свободно справляется с задачами и практическими заданиями, правильно обосновывает принятые решения, задание выполнено верно, даны ясные аналитические выводы к решению задания, подкрепленные теорией: (9-10) баллов; 2) владеет необходимыми умениями и навыками при выполнении практических заданий, задание выполнено верно, отмечается хорошее развитие аргумента, однако отмечены погрешности в ответе, скорректированные при собеседовании: (8-9) баллов;
УК-5	Этап формирования навыков и получения опыта.	Аналитическое задание (<i>задачи, ситуационные задания, кейсы, проблемные ситуации и т.д.</i>) Решение практических заданий и задач, владение навыками и умениями при выполнении практических заданий, самостоятельность, умение обобщать и излагать материал.	3) испытывает затруднения в выполнении практических заданий, задание выполнено с ошибками, отсутствуют логические выводы и заключения к решению: (6-8) баллов; 4) практические задания, задачи выполняет с большими затруднениями или задание не выполнено вообще, или задание выполнено не до конца, нет четких выводов и заключений по решению задания, сделаны неверные выводы по решению задания: (0-6) баллов.

4.4 Типовые контрольные задания или иные материалы, необходимые для оценки знаний, умений, навыков и (или) опыта деятельности, характеризующих этапы формирования компетенций в процессе освоения образовательной программы

Примерные вопросы для проведения промежуточной аттестации обучающихся по дисциплине (модулю)

Теоретический блок вопросов:

1. Цивилизация и культура: теория культурно-исторических типов Н.Я. Данилевского.
2. Основные черты западной цивилизации.
3. Цивилизация средневековой Руси.
4. Основные факторы и этапы становления российской государственности.
5. Принятие христианства на Руси.
6. Цивилизации Западной Европы в период классического средневековья (XI-XIV вв.).
7. Европейская цивилизация в эпоху зарождения капиталистических отношений (XV-XVII вв.).
8. Исторические условия, факторы и предпосылки образования Древнерусского государства «Киевская Русь».
9. Характерные черты Древнерусского государства «Киевская Русь».
10. Духовная жизнь и культура страны в IX-XII вв.
11. Русь в период удельной (феодальной) раздробленности: причины раздробленности, характерные черты и последствия.
12. Борьба Руси с иноземными захватчиками. Ордынское иго.
13. Основные факторы и явления мирового развития в XV-XVII вв.
14. Специфика (особенности) становления и развития Российского централизованного государства в XV-XVII вв.
15. Основные этапы собирания русских земель вокруг Москвы.
16. Предпосылки образования Российского централизованного государства.
17. Социальная структура Русского государства в XV – XVI вв.
18. Особенности государственного и общественного развития России в XVII в.
19. Реформы Ивана IV, их итоги и историческое значение.
20. Внешняя политика страны в период правления Ивана Грозного.
21. «Смутное время» на Руси: причины, характерные черты, итоги и последствия.
22. Борьба русского народа за социальное и национальное освобождение в годы «Смуты».
23. Основные факторы и явления мировой истории в XVIII в.
24. Особенности российских преобразований в первой четверти XVIII столетия.
25. Эпоха «дворцовых переворотов»: сущность, причины, содержание и последствия для развития страны.
26. Преобразования Екатерины II и итоги российской модернизации к концу XVIII в.
27. Внешняя политика России в постпетровское время (30-90-е гг. XVIII в.).
28. Крестьянская война под предводительством Емельяна Пугачёва: причины, основные этапы и итоги.
29. Основные факторы и явления мирового развития в XIX в.
30. Содержание преобразований в российском обществе в первой половине XIX века.
31. Внешняя политика России в начале XIX в. Отечественная война 1812 г.
32. Общественно-политическая мысль в России в первой половине XIX в. Движение декабристов и его историческое значение.
33. Реформы 1860-1870-х гг.: причины, цели и основные направления преобразований.
34. Преобразования в области крестьянского вопроса в 60-90-х гг. XIX в.
35. Судебная реформа в 60-90-х гг. XIX в.
36. Земская и городская реформы в 60-90-х гг. XIX в.

37. Особенности складывания индустриального (капиталистического) общества в России во второй половине XIX в.
38. Революционное народничество в 60-80-х гг. XIX в.: основные идеи, программные цели, организационное устройство и тактика действий.
39. Рабочее движение и распространение марксизма в России.
40. «Золотой век» в истории русской культуры.
41. Россия в контексте мирового развития на рубеже XIX – начала XX века.
42. Первая русская революция 1905-1907 гг.: причины, основные этапы, характерные черты, итоги и историческое значение.
43. Становление партийной системы страны в конце XIX – начале XX в.
44. Аграрная реформа П.А. Столыпина: цели, содержание, итоги историографические оценки.
45. Влияние Первой мировой войны на внутреннее и международное положение России.
46. Великая российская революция 1917 г. Выбор пути развития и победа Советской власти.
47. Первые преобразования Советской власти в политической, экономической, социальной и духовной сферах жизни общества (1917-1920 гг.).
48. Итоги и историческое значение Великой Октябрьской социалистической революции 1917 г.
49. Россия в период Гражданской войны и иностранной интервенции. Источники и факторы победы Советской власти.
50. Основные факторы и явления мирового развития в 20-30-е гг. XX в.
51. Основные направления и содержание НЭПа.
52. Индустриализация страны в конце 20-х — 30-х гг. XX в.: сущность, целевые установки, содержание, источники и методы проведения, итоги и историческое значение.
53. Коллективизация страны в конце 20-х — 30-х гг. XX в.: сущность, целевые установки, содержание, источники и методы проведения, итоги и историческое значение.
54. Культурное строительство (культурная революция) в конце 20-х — 30-х гг. XX в.: сущность, целевые установки, содержание, источники и методы проведения, итоги и историческое значение.
55. Подготовка страны и Вооруженных Сил к войне в 30-е гг. XX в.: трудности, достижения и просчёты.
56. Основные направления деятельности Советского правительства и ЦК ВКП(б) по мобилизации всех сил и средств страны на отпор и разгром врага в годы Великой Отечественной войны.
57. Источники и факторы победы советского народа в Великой Отечественной войне.
58. Основные факторы и явления мирового развития в послевоенный период.
59. Восстановление народного хозяйства страны после окончания Великой Отечественной войны: трудности, основные направления, источники, методы и средства, итоги.
60. Социально-экономическое развитие страны в 50-60-х гг. XX в.
61. Интенсификация экономики (1965-1982 гг.). Итоги и оценки экономической политики СССР в «предперестроечный период».
62. Эволюция политической сферы жизни советского общества в 40-80-е гг. XX в. Противоречия политического развития страны.
63. Эволюция духовной сферы жизни советского общества в 40-80-е гг. XX в.
64. Курс на перестройку советского общества, её направленность и результаты.
65. «Холодная война» в послевоенный период планетарного развития.
66. Кризис власти и распад СССР.
67. Формирование новой российской государственности: основные этапы, содержание, характер и тенденции.
68. Эволюция внешней политики России в 90-е гг. XX и в начале XXI столетий.

69. **Направленность** и содержание современной социально-экономической политики и её итоги.

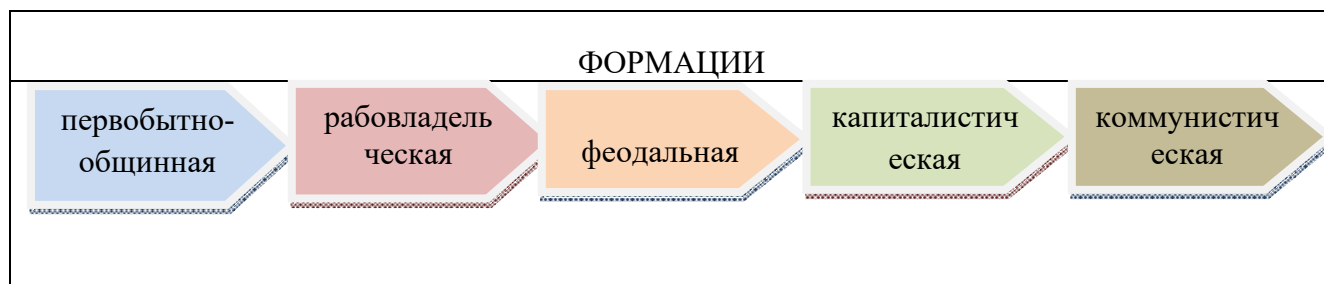
70. Особенности развития цивилизаций Европы и США в Новое время.

71. Российская цивилизация и современная цивилизация США.

Аналитическое задание:

Аналитические задания к экзамену:

1. До недавнего времени в основе периодизации в отечественной науке лежало понятие «общественно-экономическая формация». В результате, всемирная история была поделена на пять следующих друг за другом формаций:



Определите, каких методологических ориентиров придерживались ее авторы.

2. Какие концепции положены в основу периодизации истории Н.М. Карамзиным, С.М. Соловьевым, В.О. Ключевским? Обоснуйте свой ответ.

Автор «Истории государства Российского» Н.М. Карамзин очерчивал в истории три периода:

I	Древнейшая история	От Рюрика до Ивана III	Система уделов
II	Средняя история	От Ивана III до Петра I	Единовластие
III	Новая история	От Петра I до Александра I	Изменение гражданских обычаев

Автор «Истории России с древнейших времен» С.М. Соловьев выделил в истории четыре периода:

I	От Рюрика до Андрея Боголюбского	Период господства родовых отношений в политической жизни.
II	От Андрея Боголюбского до начала XVII в.	Период борьбы родовых и государственных начал, завершившийся полным торжеством государственного начала.
III	С начала XVII до середины XVIII в.	Период вступления России в систему европейских государств
IV	С середины XVIII в. до реформ 60-х гг. XIX в.	Новый период русской истории

Автор «Курса русской истории» В.О. Ключевский выделил в истории России четыре периода:

I	С VIII до XIII в.	Русь Днепровская, городовая, торговая	Днепровский период
II	С XIII до середины XV в.	Русь Верхневолжская, удельно-княжеская, вольно- земледельческая	Верхневолжский период
III	С половины XV до второго десятилетия XVII в.	Русь Великая, Московская, царско-боярская, военно-землевладельческая	Великорусский период
IV	С начала XVII в. до половины XIX в.	Всероссийский, императорско-дворянский период	Всероссийский период

3. Анализ источника.

Дан текст «Повести временных лет» (Повесть временных лет / Сост., примеч. и ук. А.Г. Кузьмина, В.В. Фомина. Вступ. ст. и перевод А.Г. Кузьмина / Отв. ред. О.А. Платонов. – М.: Институт русской цивилизации, Родная страна, 2014. – 544 с. (фрагмент):

«... В лето 6370 (862). Изгнали варягов за море и не дали им дани, и начали сами собой владеть. И не было среди них правды, и встал род на род, и были между ними усобицы, и начали воевать сами с собой. И сказали они себе: «Поищем себе князя, который управлял бы нами и судил по праву». И пошли за море к варягам, к руси, ибо так звались те варяги – русь, как другие зовутся шведы, иные же норманны, англы, другие готы, эти же – так. Сказали руси чудь, словене, кривичи все: «Земля наша велика и обильна, а наряда в ней нет. Приходите княжить и управлять нами». И избрались три брата со своими родами, и взяли с собой всю русь, и пришли к словенам первым, и срубили город Ладогу, и сел в Ладоге старейший Рюрик, а другой – Синеус – на Белоозере, а третий – Трувор – в Изборске. И от тех варягов прозвалась Русская земля. Новгородцы же, люди новгородские – от рода варяжского, прежде же были словене*. Два года спустя умерли Синеус и брат его Трувор. И принял всю власть один Рюрик, и пришел к Ильменю, и срубил городок над Волховом, и назвал его Новгород, и сел тут княжить, раздавая волости и города рубя, – тому Полоцк, другому Ростов, этому Белоозеро. И по тем городам варяги – пришельцы, а изначальное население в Новгороде – словене, в Полоцке – кривичи, в Ростове – меря, в Белоозере – весь, в Муроме – мурома, и всеми ими обладал Рюрик. И было у него два мужа, не племени его, но бояре, и отпросились они в Царьград со своим родом. И отправились по Днепру, и, проходя мимо, увидели на горе городок. И спросили: «Чей это городок?» И сказали им: «Было три брата: Кий, Щек и Хорив, которые построили городок этот и погибли, а мы, их потомки, сидим здесь и платим дань хазарам». Аскольд же и Дир остались в этом городе, собрали около себя много варягов и стали управлять землей полян. Рюрик же в это время княжил в Новгороде.*

... В лето 6387 (879). Умер Рюрик, передав княжение свое Олегу, своему родичу, которому отдал на руки и сына Игоря, ибо тот был еще совсем мал.

В лето 6390 (882). Пошел в поход Олег, набрав с собой много воинов: варягов, чудь, словен, мерю, весь, кривичей, и пришел к Смоленску с кривичами, и взял город, и посадил в нем мужа своего. Оттуда отправился вниз, и взял Любеч, и посадил мужа своего. И пришли к горам Киевским, и узнал Олег, что княжат здесь Аскольд и Дир. И спрятал он одних воинов в ладьях, а других оставил позади, а сам подошел к горам, неся малолетнего Игоря. И подплыл под Угорское, укрыв своих воинов, и послал к Аскольду и Диру, говоря им: «Гость я, и идем мы в Греки от Олега и княжича Игоря. Придите к нам, своим родичам». Когда же Аскольд и Дир пришли, воины выскочили из ладей, и сказал Олег Аскольду и Диру: «Вы не князья и не княжеского рода, я же княжеского рода». И вынесли Игоря: «А это сын Рюриков». И убили Аскольда и Диру, и отнесли на гору, и погребли его [Аскольда] на горе,*

которая зовется ныне Угорской, где теперь Ольмин двор; на той могиле поставил Ольга церковь святого Николая. А Дирова могила – за церковью святой Ирины. И сел Олег княжить в Киеве, и сказал Олег: «Это будет мать городам русским». И были у него варяги и словене, и прочие – прозававшиеся русью. Именно Олег начал ставить города и установил дани словенам и кривичам, и мери, и уставил давать дань варягам от Новгорода по 300 гривен на лето ради сохранения мира, которая и давалась варягам до смерти Ярослава*...»

Вопросы к тексту:

1. Сформулируйте вопросы по тексту, направленные на выделение основных событий, описанных в летописи.
2. Поразмышляйте, какова была роль норманнов в зарождении и формировании государственности на землях восточных славян и тесно связанных с ними в историческом развитии угро-финских племен? Свой ответ аргументируйте письменно.

4. Проанализируйте событие X в. – языческую реформу Владимира I в 980 г. по схеме:

Сущность реформы	Причины реформы	Взаимодействие с окружающей действительностью	Значение реформы

5. Проанализируйте, какие наказания получили бы современные российские граждане, совершившие преступления, описанные в «Русской Правде»?

6. Заполните таблицу «Социальный состав Руси (IX – начало XII в.)»

Социальные группы	Документы

7. Анализ источника.

Текст документа: «...На стороне тверских князей были право старшинства и личные доблести, средства юридические и нравственные; на стороне московских были деньги и умение пользоваться обстоятельствами, средства материальные и практические, а тогда Русь переживала время, когда последние средства были действительнее первых. Князья тверские никак не могли понять истинного положения дел и в начале XIV в. всё ещё считали возможной борьбу с татарами.

Московские князья иначе смотрели на положение дел. Они пока вовсе не думали о борьбе с татарами; видя, что на Орду гораздо выгоднее действовать «смирной мудростью», т.е. угодничеством и деньгами, чем оружием, они усердно ухаживали за ханом и сделали его орудием своих замыслов. Никто из князей чаще Калиты не ездил на поклон к хану, и там он был всегда желанным гостем, потому что приезжал туда не с пустыми руками... Благодаря тому московский князь, по генеалогии младший среда своей братии, добился старшего великокняжеского стола».

Вопросы к тексту:

1. Как оценивает историк политическую линию тверских князей? Назовите не менее трёх положений.

2. Какие факты свидетельствуют о более дальновидной политике московских князей? В чём видит историк преимущества московских князей? Укажите в общей сложности не менее трёх положений.
3. Какие черты политики московского князя Ивана Калиты отмечает историк? Приведите не менее трёх черт.

8. Аргументируйте ответы на поставленные вопросы.

1. Какой город на Руси стал первой жертвой монголов? Почему князь Владимирский не помог ему?
2. Какое время года и почему выбрал Батый для похода на северо-восточную Русь?
3. Какова была тактика монголов при осаде городов и в полевом сражении?
4. Недостатки русской армии в 1236 г в сражении с монгольской армией.
5. Какая стратегия и тактика обороны русских княжеств против монголов, на ваш взгляд, могла быть наилучшей?
6. Почему монголы не тронули в 1237-1238 гг. Новгород, Смоленск, Киев?
7. В какие страны Европы вторглась армия Батые после покорения Руси?
8. Почему католическая Церковь не объявила крестовый поход Европы против монголов в 1241 г.?
9. Могли ли монголы подчинить Западную Европу так же, как подчинили Русь?
10. Почему монголы, победив Русь, не поселились сами на ее землях?
11. Как повлиял монгольский удар на соотношение 3-х сил в городах Руси: «вече – бояре – князь»?
12. Какова связь между битвами Александра Невского и монгольским вторжением на Русь?
13. Почему западноевропейские рыцари стремились на восток?
14. Как противостояла Русь вторжению крестоносцев в начале XIII в.?
15. Какие меры были предприняты новгородским князем Александром Ярославичем для укрепления обороноспособности Новгородской земли?
16. В чем было преимущество западноевропейских феодалов перед русским войском?
17. Почему дружина Александра Невского сумела разбить шведов и крестоносцев, но всех сил Руси не хватило для отражения нашествия монголов?
18. Как чтут в нашей стране память Александра Невского? Вспомните имена героев Невской битвы.
19. Чем прославился Сергей Радонежский?
20. Каковы были предпосылки объединения русских земель?
21. В чем причина объединения русских земель вокруг Москвы?

9. Анализ текста.

Дан текст: «Милюков П.Н. Теория «Москва – третий Рим» в общественной и церковной жизни России конца XV – XVI веков» // Хрестоматия по истории России: В 4 т. – М., 1994. – Т.1. С древнейших времен до XVII века. – С. 192-193. (фрагмент):

«...Со времени принятия христианства русская церковь находилась в зависимости от константинопольского патриарха, составляя просто одну из подведомственных ему епархий. До татарского нашествия высшее духовное лицо в России, киевский митрополит прямо назначался из Константинополя. Со времени нашествия татар это отношение русской церкви к патриарху начало изменяться. Прежде всего, в связи с тем же наплывом тюрок из Азии. Византия попала в руки крестоносцев четвертого крестового похода. Среди этой двойной неурядицы – в России и на Балканском полуострове – русские митрополиты все чаще стали посвящаться дома, а в Константинополь ездили только за утверждением. Так продолжалось два века – до середины XV столетия. В это время из Константинополя стали приходить на Русь страшные вести. Началось с того, что один из митрополитов, присланных в Москву патриархом, объявил великому князю московскому,

что должен ехать в Италию, к латинам, на духовный собор во Флоренцию. Византия сама воспитала нас в ненависти к западной церкви. По внушениям восточной церкви, нельзя было даже есть и пить из одних сосудов с латинами. Естественно, что сборы митрополита (Исидора) в Италию показались москвичам «новы, чужды, неприятны». Несмотря на отговариванья великого князя, Исидор поехал. Из Флоренции он привез с собой еще более неожиданную новость: унию восточной и западной церкви. Это было уже слишком. Митрополит был низложен и осужден собором русского духовенства; вместо него выбран собором же свой митрополит – из русских (Иона) - и заготовлена объяснительная грамота в Византию. В грамоте этой великий князь требовал разрешения впредь поставлять митрополита в России. Требование это мотивировалось дальностью пути, непроходимостью дорог в Византию, нашествием татар. Но между строк легко было прочесть, что главные причины просьбы – «разногласия» в самой восточной церкви. Русское правительство до такой степени было смущено принятием унии в Константинополе, что даже не решилось обратиться к патриарху; грамота была направлена к императору Константину Палеологу»

Сформулируйте вопросы к тексту, направленные на выделение основных идей и положений и подготовьте ответы на них в письменной форме.

10. Составьте схемы и проведите их сравнительный анализ:

Схема 1. «Органы власти и управления Руси (XV – первая половина XVI в.)»

Схема 2. «Органы власти и управления в России (в середине XVI в.)»

Дайте письменно ответ на вопрос: «Какую эволюцию претерпел государственный аппарат в середине XVI в.?»

11. Заполните таблицу.

Этапы закрепощения крестьян в Российском государстве		
Этапы	Название этапа	Содержание этапа

12. Составьте схему «Социальная структура общества России в XVII в.» и дайте письменно ответ на вопросы:

1. Какой была социальная структура России в XVII в.?

2. В чем, на ваш взгляд, заключается суть эволюции государственного устройства России в XVII в.

13. Тест для блиц-опроса.

1. Орган при царе, состоящий из представителей различных слоев населения и созывавшийся для решения наиболее важных государственных дел:

- 1) Боярская дума;
- 2) вече;
- 3) Земский Собор;
- 4) Генеральные штаты.

2. Избранная Рада - это

- 1) небольшой кружок близких Ивану IV людей;
- 2) высший совет при князе;

- 3) народное собрание, решавшее важнейшие государственные дела;
- 4) орган власти, управляющий личными делами царя.

3. Тремя мероприятиями Ивана IV являются:

- 1) отмена крепостного права;
- 2) введение подушной подати;
- 3) издание судебника;
- 4) проведение сошной реформы;
- 5) организация стрелецкого войска.

4. В результате изменений в системе местного самоуправления:

- 1) появились приказы;
- 2) отменено кормление;
- 3) изменен порядок замещения высших должностей;
- 4) территория страны стала делиться на уезды.

5. Главная задача Ливонской войны:

- 1) уничтожение католического Ливонского ордена;
- 2) выход России к Балтийскому морю;
- 3) не допустить проникновения Швеции в Прибалтику;
- 4) борьба с засильем Польши на Украине.

6. Венчание на царство Ивана IV произошло:

- 1) 1533;
- 2) 1538;
- 3) 1547;
- 4) 1551.

7. Одним из итогов военной реформы стало создание:

- 1) Елена Глинская в период своего правления провела ряд важных реформ;
- 2) Иван IV первым из царей венчался на царство;
- 3) Судебник Ивана VI был принят в середине XVI века;
- 4) В ходе военной реформы было создано ополчение;
- 5) Первый период Ливонской войны закончился поражением для России;
- 6) самой трагичной страницей опричнины Ивана стал поход на Псков;
- 7) итогом царствования Ивана IV стал хозяйственный упадок страны;
- 8) дворяне – это люди, получившие за службу государю земельный надел;
- 9) на юге русскими землям постоянно угрожало Крымское ханство.

8. Восстановите последовательность:

- 1) принятие судебника Ивана IV;
- 2) завершение Ливонской войны;
- 3) начало опричнины;
- 4) присоединение Казани;
- 5) сожжение Москвы крымским ханом.

14. Дайте письменную оценку политики опричнины, опираясь на мнения отечественных историографов: Н.М. Карамзина, В.О. Ключевского, С.М. Соловьева, С.Ф. Платонова, С.Б. Веселовского, А.А. Зимина, В.Б. Кобрина, Р.Г. Скрынникова и др.

15. Впишите напротив каждой даты соответствующее событие:

- 1682–1725 гг. – _____
- 1695, 1696 гг. – _____
- 1697–1698 гг. – _____
- 1700–1721 гг. – _____
- 1710–1713 гг. – _____
- 1711 г. – _____

1718 г. – _____
1721 г. – _____
1722 г. – _____
1722–1723 гг. – _____
1724 г. – _____

16. Дайте письменное определение следующих понятий:

Коллегии – _____
Мануфактура – _____
Меркантилизм – _____
Камерализм – _____
Протекционизм – _____
Рекрутская повинность – _____
Святейший Синод (Синод) – _____
Сенат (Правительствующий Сенат) – _____
Табель о рангах – _____

17. тест для блиц-опроса

1. Тремя мероприятиями Петра I, направленными на «европеизацию» страны являются:

- 1) учреждение министерств вместо коллегий;
- 2) введение подворного налога вместо подушной подати;
- 3) празднование нового года 1 января;
- 4) введение общерусского свода законов – Судебника;
- 5) учреждение Сената;
- 6) упразднение патриаршества и создание Синода.

2. «Оком государевым» Петр I назвал вновь введенную должность:

- 1) обер-прокурора Синода;
- 2) президент Юстиц-коллегии;
- 3) генерал-прокурора;
- 4) канцлера.

3. Двумя последствиями реформ Петра I являлись:

- 1) социокультурный раскол российского общества;
- 2) усиление и рост бюрократии;
- 3) переход к сословно-представительной монархии;
- 4) отказ от использования крепостного труда в промышленности.

4. «Матерью Полтавской баталии» назвал Петр I победу:

- 1) под Гродно;
- 2) при взятии Ниеншанца;
- 3) у деревни Лесной;
- 4) под Азовым.

5. Высшим гражданским чином в Табели о рангах являлся:

- 1) надворный советник;
- 2) канцлер;
- 3) тайный советник;
- 4) статский советник.

6. Что из названного относится к эпохе дворцовых переворотов:

- 1) замена коллегий министерствами;
- 2) учреждение Сената;
- 3) попытка ограничения власти монарха «кондициями»;
- 4) прекращение деятельности Земского собора.

7. С какой целью и в чьих интересах были составлены «кондиции» Верховным Тайным Советом?

- 1) с целью ограничения самодержавия в пользу аристократической верхушки;
- 2) с целью восстановления традиционного абсолютизма;
- 3) с целью ограничения верховной власти в пользу более широких кругов дворянства;
- 4) установления избирательного правления.

8. Тайный верховный совет с широкими полномочиями, ограничивающими царскую власть, был создан:

- 1) после стрелецкого бунта 1682 г.;
- 2) в период «Семибоярщины»;
- 3) после смерти Петра I;
- 4) при подготовке коронации Анны Ивановны;
- 5) на Земском соборе 1598 г., избравшем царем Б. Годунова.

18. тест для блиц-опроса

1. Установите хронологическую последовательность событий эпохи Екатерины II.

- 1) созыв Уложенной комиссии;
- 2) губернская реформа 1775 года;
- 3) начало Крестьянской войны под предводительством Е. И. Пугачева;
- 4) Жалованная грамота дворянам.

2. Высшее учреждение по делам Русской православной церкви, созданное в первой четверти XVIII в., называлось

- 1) приказ тайных дел;
- 2) Сенат;
- 3) Верховный тайный совет;
- 4) Синод.

3. Чертой, логически НЕ совместимой с понятием «абсолютизм», является

- 1) создание регулярной армии;
- 2) централизация и бюрократизация управления;
- 3) подчинение церкви государству;
- 4) разделение законодательной и исполнительной власти.

4. К особенностям экономического развития России первой четверти XVIII века НЕ относится

- 1) развитие новых промышленных районов;
- 2) активное строительство казенных мануфактур;
- 3) широкое применение наемной рабочей силы;
- 4) использование крепостного труда на мануфактурах.

5. Численный рост мануфактур при Петре I был связан в первую очередь с

- 1) растущим спросом крестьянского населения на промышленные товары;
- 2) выполнением работ по заказам западных стран;
- 3) необходимостью снабжения армии и флота в условиях войны;
- 4) быстрым ростом материального благосостояния населения.

6. К периоду дворцовых переворотов в России относится

- 1) установление конституционной монархии;
- 2) утверждение новой царствующей династии монархов Рюриковичей;
- 3) усиление роли гвардии и фаворитов императоров в государственных делах;
- 4) создание высшего законосовещательного органа - Государственного совета.

7. С понятием «биرونщина» связан период правления

- 1) Екатерины I;
- 2) Анны Иоанновны;
- 3) Елизаветы Петровны;
- 4) Екатерины II.

8. «Кондиции» 1730 г. предусматривали

- 1) условия вступления на престол Анны Иоанновны;
- 2) порядок назначения на высшие государственные и военные посты;
- 3) правила поведения в дворянском кругу;
- 4) выдвижение кандидатов в депутаты для «Уложенной комиссии».

9. Дополните:

экономическая политика на ранних стадиях развития капитализма, предусматривавшая создание первоначального капитала путем преобладания экспорта над импортом, активное государственное вмешательство в хозяйственную деятельность - это

19. тест для блиц-опроса

1. Превращение дворянства из служилого в привилегированное сословие окончательно произошло в царствование

- 1) Ивана IV;
- 2) Петра I;
- 3) Анны Иоанновны;
- 4) Екатерины II.

2. Царствование Екатерины II было временем

- 1) просвещенного абсолютизма;
- 2) политической раздробленности;
- 3) создания сословно-представительной монархии;
- 4) оформления конституционной монархии.

3. Уложенная комиссия, созванная Екатериной II, была призвана

- 1) восстановить право крестьян на уход от помещиков;
- 2) разработать новый свод законов;
- 3) ввести деление страны на губернии;
- 4) отменить привилегии дворянства.

4. Реформа местного управления, проведенная Екатериной II во второй половине XVIII в., имела целью

- 1) ликвидировать кормления;
- 2) ликвидировать губернии и уезды;
- 3) укрепить государственную власть на местах;
- 4) создать земства.

5. Перевод земельной собственности церкви в государственную собственность, проведенный при Екатерине II, - это

- 1) фаворитизм;
- 2) секуляризация;
- 3) отходничество;
- 4) меркантилизм.

6. Хронологическая последовательность правителей эпохи дворцовых переворотов.

- 1) Петр III;
- 2) Екатерина I;
- 3) Елизавета Петровна;
- 4) Анна Иоанновна.

7. Соответствие между терминами и их определениями.

ТЕРМИНЫ

ОПРЕДЕЛЕНИЯ

- 1) ассамблея

А) высший орган по делам законодательства и управления при императоре

- 2) Сенат

Б) государственная должность по придумыванию новых налогов

- 3) Кунсткамера В) государственная должность по надзору за деятельностью Сената
 4) прибыльщик Г) первый в России естественно-исторический музей
 Д) общественное собрание для отдыха и развлечений

8. Соответствие между именами российских монархов и событиями, относящимися к их правлению.

ГОСУДАРИ

СОБЫТИЯ

- 1) Анна Иоанновна А) упразднение всех внутренних таможенных пошлин
 2) Елизавета Петровна Б) ограничение срока обязательной дворянской службы 25 годами
 3) Екатерина II В) учреждение Правительствующего Сената
 4) Павел I Г) учреждение Вольного экономического общества
 Д) отмена Указа Петра I о престолонаследии

9. Дополните:

внутренняя политика в ряде европейских стран XVIII в., направленная на активное преобразование «сверху» наиболее устаревших феодальных порядков и предполагающая «союз монархов и философов», - это _____.

20. Заполните предлагаемые таблицы и дайте ответы на следующие вопросы:

1. Какой документ окончательно оформил сословие дворян как привилегированного слоя?
 2. Как изменилось положение правящего класса – дворянства во второй половине XVIII в.?
 3. Какие сословия в конце XVIII в. относились к податным, а какие - к неподатным?

Таблица 1. Табель о рангах

№ п/п	Гражданские чины	Соответствующие чины		
		военные	морские	придворные

Таблица 2. Сословия и сословные категории в России (конец XVIII в.)

Сословия	Сословные категории

21. Составьте схему «Органы власти и управления Российской империи в 20-70-е гг. XVIII в.» и письменно дайте ответ на поставленные вопросы:

1. Чем объяснить отмену Петром I приказной системы?
 2. Чем отличалась коллегиальная система от приказной?
 3. Когда и с какой целью был создан Сенат?
 4. Когда и каким образом православная церковь в России была окончательно подчинена государству?

22. Перечислите реформы 1860-х – 1870-х годов. Почему в исторической литературе их нередко называют «политическими»?

Опираясь на данные, размещенные на официальных сайтах, а также любую иную достоверную информацию, заполните следующую таблицу:

Реформа	Время проведения (начала)	Разработчики	Цели реформы	Основные мероприятия	Итоги
Земская					
Городская					
Судебная					
Военная					
Образования					

Назовите причины введения местного самоуправления. В чьих интересах были введены земства? Для ответа на этот вопрос рассмотрите порядок выборов губернских и уездных земских учреждений и определите, какая из социальных групп играла в них ведущую роль. Какие функции выполняли земства? Почему земства были учреждены только в Европейской части России (46 губерний)?

Укажите цель судебной реформы. Какие принципы судопроизводства и какая система судов были введены «судебными уставами» 1864 г.? Как долго продолжалась судебная реформа? Назовите её основные недостатки.

Военная реформа оказалась наиболее сложной. Она проводилась долго (началась в 1862 г. и окончилась в 1874 г.), поэтапно и сразу по нескольким направлениям (изменение принципа комплектования армии, реорганизация управления войсками, перевооружение). Назовите основные мероприятия на каждом из названных направлений. Удалось ли к концу правления Александра II модернизировать русскую армию? Подтвердилась ли на практике успешность этой военной реформы?

Почему необходимо было провести реформу образования в 1860-е гг.? Назовите изменения в системе высшего образования (университетов). Какие типы школ были введены в ходе реформирования системы образования?

Почему реформы 1860-х – 1870-х гг. носили незавершенный характер?

23. Впишите напротив каждой даты соответствующее событие:

- 1855–1881 гг. – _____
- 1853–1856 гг. – _____
- 19 февраля 1861 г. – _____
- 1863 г. – _____
- 1864 г. – _____
- 1870 г. – _____
- 1874 г. – _____
- 1877–1878 гг. – _____

24. Дайте письменное определение следующих понятий:

- Временнообязанные крестьяне – _____
- Всесословная воинская повинность – _____
- Выкупная операция – _____
- Земства (земские учреждения) – _____
- Конституция (от лат. constitutio – устройство) – _____
- Либерализм – _____
- Модернизация – _____

25. Тест для блиц-опроса.

1. По форме государственного устройства Россия к началу XIX в. была

- 1) раннефеодальной монархией;
- 2) неограниченной монархией;
- 3) конституционной монархией;
- 4) президентской республикой.

2. В ряду причин, побудивших Александра I приступить к разработке проектов либеральных реформ, было влияние

- 1) теории «официальной народности»;
- 2) положений теории общинного социализма;
- 3) идей эпохи Просвещения;
- 4) взглядов революционеров-демократов.

3. В первые годы царствования Александра I Негласным Комитетом называли

- 1) тайную организацию дворян-декабристов;
- 2) небольшой круг друзей императора, разрабатывавших проекты реформ;
- 3) неофициальное правительство при монархе во главе с А.Ф. Адашевым;
- 4) организаторов «Священного союза».

4. Указ о «Вольных хлебопашцах» 1803 г. предусматривал

- 1) обязательную отмену крепостного права
- 2) освобождение крепостных крестьян за выкуп и наделение их землей при желании помещика
- 3) выкуп (за счет казны) части крепостных и переселения их на свободные земли
- 4) разрешение крестьянам выходить из общины и селиться на хуторах

5. В первой половине XIX в. отходниками назывались крепостные крестьяне

- 1) переселенные помещиком на пустующие земли;
- 2) сбежавшие от помещика;
- 3) отданные помещиком в рекруты;
- 4) отправлявшиеся на заработки с разрешения помещика;

6. Одной из причин крестьянских волнений в России в первой половине XIX в. было

- 1) стремление крестьян добиться выхода из общины с землей;
- 2) недовольство крестьян высокими выкупными платежами;
- 3) нежелание крестьян наниматься на работу к помещикам;
- 4) нежелание крестьян работать на барщине.

7. В XIX в. министерства, как органы центральной исполнительной власти и управления, пришли на смену

- 1) земствам;
- 2) приказам;
- 3) коллегиям;
- 4) совнархозам.

8. В ходе управленческих преобразований Александра I в России был(а) создан(а)

- 1) Государственный совет;
- 2) Верховный тайный совет;
- 3) Земский собор;
- 4) Государственная Дума.

9. «Введение к уложению государственных законов» как проект реформ в России было составлено

- 1) Н.М. Карамзиным;
- 2) М.М. Сперанским;
- 3) П.А. Столыпным;
- 4) А.А. Аракчеевым.

26. Тест для блиц-опроса.

1. В основу государственного устройства М.М. Сперанский предлагал заложить принцип

- 1) православия, самодержавия и народности;
- 2) введения всеобщего избирательного права;
- 3) разделения ветвей власти;
- 4) всевластия бюрократического аппарата.

2. Устройство военных поселений в России после Отечественной войны 1812 г. было поручено

- 1) М.М. Сперанскому;
- 2) А.А. Аракчееву;
- 3) Н.Н. Новосильцеву;
- 4) М.И. Кутузову.

3. Государственным деятелем, имевшим исключительное влияние на Александра I в последние годы правления, был

- 1) Н.М. Карамзин;
- 2) А.А. Аракчеев;
- 3) М.И. Кутузов;
- 4) М.М. Сперанский.

4. Политические убеждения декабристов сформировались под влиянием

- 1) первой русской революции;
- 2) идей эпохи Просвещения;
- 3) преобразований Николая I;
- 4) Первой Мировой войны.

5. «Священный союз», созданный после победы над Наполеоном, представлял собой

- 1) объединение сторонников реформ в Европе;
- 2) коалицию европейских монархов;
- 3) общественное объединение ветеранов войн;
- 4) военный союз против России.

6. К изменениям в общественной жизни страны при Николае I следует отнести

- 1) децентрализацию и демократизацию системы государственного управления;
- 2) сокращение численности чиновников;
- 3) появление движения декабристов;
- 4) формирование течения славянофилов.

7. В 1826 г. Николай I учредил Третье отделение Собственной Его Императорского Величества канцелярии, которое стало органом, ведавшим

- 1) управлением государственными крестьянами;
- 2) политическим сыском;
- 3) проведением военной реформы;
- 4) сбором государственных податей.

8. Официальная идеология в царствование Николая I основывалась на положении

- 1) «право наций на самоопределение»;
- 2) «православие, самодержавие, народность»;
- 3) «Москва — третий Рим, а четвертому не бывать»;
- 4) «священство выше царства».

9. Соответствие между названиями войн и их датами

НАЗВАНИЯ ВОЙН

ДАТЫ

- 1) Отечественная война А) 1877-1878 гг.
- 2) Крымская война Б) 1812 г.
- 3) Кавказская война В) 1853-1856 гг.

4) Северная война
Д) 1810-е-1870-е гг.

Г) 1700-1721 гг.

10. Установите соответствие между именами российских монархов и проведенными в их царствование мероприятиями

ИМЕНА

МЕРОПРИЯТИЯ

1) Павел I

А) создание Свода законов Российской империи

2) Александр I

Б) отмена крепостного права

3) Николай I

В) учреждение министерств

4) Александр II

Г) введение рекрутской повинности

Д) указ о трехдневной барщине для крепостных крестьян.

27. Анализ текста.

Изучение «Письма Я.И. Ростовцева к Александру II» (Хрестоматия по истории СССР. 1861 – 1917. – М., 1990. – С. 31-33. Фрагмент)

1. *Каковы причины составления письма императору? Кто такой Яков Иванович Ростовцев?*

2. «Главное противоречие состоит в том, - отмечал автор письма, что у комиссий и некоторых депутатов различные точки исхода: у комиссий – государственная необходимость и государственное право; у них – право гражданское и интересы частные. Они правы со своей точки зрения, мы правы со своей»

Почему возникло данное противоречие? Как оно было разрешено в ходе реформы? Почему в нынешних условиях довольно часто возникают противоречия между законодательной и исполнительной ветвями власти? В чем конкретно? Как они преодолеваются? Используется ли при этом опыт прошлого?

3. Ростовцев жалуется царю, что «огромное число врагов реформы... обвиняет и словесно, и письменно. Редакционные комиссии в желании обобрать дворян, иные даже и в желании произвести анархию, называя некоторых из членов комиссий красными».

Почему многие дворяне противились грядущей крестьянской реформе? Какие силы противятся проводимым реформам сегодня? Какие ярлыки навешивают друг на друга противостоящие группировки?

4. Говоря об усилиях комиссий, Ростовцев заключает, что главная цель – спасти Россию.

От чего (кого) надо было спасти Россию в 1859 г.? Не сгустил ли краски автор письма?

Сегодня мы также часто из самых разных источников слышим о необходимости спасения России.

Как отличить фальшивых патриотов от истинных? Какие приоритеты необходимо выделить, чтобы заменить термин спасти выражением сделать Россию могущественной и цивилизованной державой?

Автор письма советует императору «для исторической будущности России не завязывать новых, незнакомых России узлов, подобных тем, которые Европа в продолжение двух столетий распутывает или разрушает»

Что это за узлы, которые «завязывались» в России на европейский лад?

Имеет ли сегодня место механическое перенесение опыта зарубежных стран на российскую почву реформ? Если да, то в чем конкретно? Каким образом необходимо использовать мировые достижения цивилизации в своих преобразованиях?

28. Анализ текста.

Статья Г.В. Плеханова «Открытое письмо к петроградским рабочим» (фрагмент):

«Несвоевременно захватив политическую власть, русский пролетариат не совершит социальную революцию, а только вызовет гражданскую войну, которая заставит его отступить далеко назад от позиций, завоеванных в феврале и марте нынешнего года. Наш рабочий класс ещё далеко не может с пользой для себя и для страны взять в свои руки всю полноту политической власти. Навязать ему такую власть — значит толкать его на путь величайшего исторического несчастья, которое было бы величайшим несчастьем и для всей России... В стране наш рабочий класс составляет меньшинство... Сама экономика нашей страны осудила бы его на жесточайшее поражение... Власть должна опираться на коалицию всех живых сил страны, то есть на все классы и слои, которые не заинтересованы в восстановлении старого порядка».

1. Назовите год написания данной статьи. Взгляды какой политической партии отражает автор статьи?
2. Какова точка зрения автора о готовности России к социалистической революции? Приведите не менее трёх положений её аргументирующих.
3. Привлекая знания по истории, укажите, какие из доводов автора были подтверждены, а какие — опровергнуты дальнейшим политическим развитием России. Приведите не менее трёх положений.

29. Используя данные, размещенные на официальных сайтах, а также любую иную достоверную информацию, заполните следующие таблицы и проанализируйте полученную информацию в письменном виде:

Таблица 1. «Основные политические партии в России в 1905-1906 гг.»

Наименование партии	Месяц и год образования	Численность (чел.)	Лидеры
МОНАРХИЧЕСКИЕ			
ЛИБЕРАЛЬНОЙ БУРЖУАЗИИ			
РЕВОЛЮЦИОННО-ДЕМОКРАТИЧЕСКИЕ			

Таблица 2. Партийно-политический состав Государственной думы

№ п/п	Название фракций и групп	Количество депутатов
-------	--------------------------	----------------------

Первая Государственная дума (27 апреля – 8 июля 1906 г.)		
Вторая Государственная дума (20 февраля – 2 июня 1907 г.)		
Третья Государственная дума (1 ноября 1907 г. – 9 июня 1912 г.)		
Четвертая Государственная дума (15 ноября 1915 г. – 6 (19) октября 1917 г.)		

Таблица 3. Сравнительный анализ программ политических партий

Программные документы партий по:	Монархические партии	Партии либеральной буржуазии	Революционно-демократические партии
крестьянскому вопросу			
по вопросу государственного устройства			
национальному вопросу			
рабочему вопросу			
отношение к Государственной Думе			
отношение к революции			
социальная база политических партий			

30. Дайте аргументированный ответ на следующие вопросы:

1. Когда и чем закончилась первая революция в России?
2. Что означает «третьеиюньская монархия»?
3. Какие главные вопросы рассматривала третья Государственная дума?
4. Дайте характеристику деятельности четвертой Государственной думы.
5. I Дума просуществовала 72 дня, II – 103 дня. Почему так часто менялся состав Думы?
6. В чем опыт создания и функционирования Государственной думы в России может быть полезным в развитии парламентаризма в современной России?
7. Кто начал подготовку аграрной реформы в начале XX в. и в чем она состояла?
8. Какие преобразования готовил П.А. Столыпин?
9. Охарактеризуйте международное положение в 1907-1914 гг.
10. Охарактеризуйте состояние экономики ведущих государств мира к 1914 г.

11. К каким итогам привела внешняя политика правительства России в 1914 г.?

31. Анализ текста.

Из Постановления Политбюро ЦКВКП(б) «О мероприятиях по ликвидации кулацких хозяйств в районах сплошной коллективизации».

I. Исходя из политики ликвидации кулачества как класса и в связи с этим из необходимости провести наиболее организованным путём начавшийся в районах сплошной коллективизации процесс ликвидации кулацких хозяйств... ЦК постановляет: ...провести немедленно... следующие мероприятия: 1) Отменить в районах сплошной коллективизации в отношении индивидуальных крестьянских хозяйств действие законов об аренде земли и применении наёмного труда в сельском хозяйстве... 2) Конфисковать у кулаков этих районов средства производства, скот, хозяйственные и жилые постройки, предприятия по переработке, кормовые и семенные запасы. 3) ...принять в отношении кулаков следующие меры: а) первая категория— контрреволюционный кулацкий актив немедленно ликвидировать путём заключения в концлагеря, не останавливаясь в отношении организаторов террористических актов, контрреволюционных выступлений и повстанческих организаций перед применением высшей меры репрессии; б) вторую категорию должны составить остальные элементы кулацкого актива, особенно из наиболее богатых кулаков и полупомещиков, которые подлежат высылке в отдаленные местности Союза ССР...; в) в третью категорию входят оставляемые в пределах района кулаки, которые подлежат расселению на новых отводимых им за пределами колхозных хозяйств участках. 4. Количество ликвидируемых по каждой из трёх категорий кулацких хозяйств... в среднем, примерно, 3—5%. Настоящее указание (3—5%) имеет целью сосредоточить удар по действительно кулацким хозяйствам и, безусловно, предупредить распространение этих мероприятий на какую-либо часть середняцких хозяйств. Выселению и конфискации имущества не подлежат семьи красноармейцев и командного состава РККА...

II. ... 1. Предложить ОГПУ репрессивные меры в отношении первой и второй категории кулаков провести в течение ближайших четырёх месяцев (февраль — май), исходя из приблизительного расчёта — направить в концлагеря 60000 и подвергнуть выселению в отдаленные районы —150000 кулаков; 5. Высылаемым и расселяемым кулакам, при конфискации у них имущества, должны быть оставлены лишь самые необходимые предметы домашнего обихода, некоторые элементарные средства производства...».

Дайте ответ на следующие вопросы:

1. Укажите год принятия постановления. Назовите имя руководителя страны в это время. Какое историческое понятие характеризует процесс образования крупных социалистических крестьянских хозяйств в описываемый период?
2. Как большевики называли процесс «ликвидации кулачества как класса»? Используя документ, назовите не менее двух неотложных мероприятий, которые должны были не допустить сопротивления крестьянского населения властям.
3. Какие карательные меры применяла власть к лицам, подлежащим раскулачиванию? Назовите не менее трёх из них.

32. Анализ текста.

Из статьи западного историка Б.Г. Гарта:

«...Трехмесячная борьба за овладение городом в тактическом плане для немцев свелась к таранным лобовым ударам... Чем глубже немцы втягивались в жилые районы города с их многочисленными домами, тем медленнее развивалось их наступление. На последнем этапе осады линия фронта проходила в нескольких сотнях метров от западного берега Волги, но к этому времени немецкий натиск в результате исключительно тяжёлых потерь стал

ослабевать. Каждый шаг вперед обходился им всё дороже и приносил всё меньше результатов. Сложные условия уличных боев с упорно обороняющимся противником более благоприятствовали русским, хотя они также находились в трудном положении. В сложившейся обстановке им приходилось перевозить подкрепления и боеприпасы на паромах и баржах через Волгу под артиллерийским огнем. Это ограничивало размеры сил, которые русские могли держать и обеспечивать снабжением на западном берегу реки для обороны города. В силу этого защитники города неоднократно подвергались тяжелым испытаниям... Напряжение сил героических защитников достигло предела, но они выстояли».

Дайте ответ на вопросы:

1. Укажите название города, о котором говорится в статье. К какому году относится описываемая ситуация?
2. На основе текста и знаний из курса истории назовите не менее трёх проблем, с которыми столкнулись защитники города.
3. Приведите не менее трёх причин, по которым защитники города, всё же сумели выстоять.

33. В истории России известны две личности, два генерала – Д.М. Карбышев (1880-1945) и А.И. Деникин (1872-1947). Проведите сравнительный анализ их профессиональной деятельности и оцените с позиций патриота России.

34. Анализ текста.

Из секретной докладной записки начальника управления МГБ по Хабаровскому краю министру госбезопасности.

«При земельной собственности, высоком уровне механизации, сравнительно плодородных почвах и благоприятных климатических условиях сельское хозяйство в колхозах Хабаровского края должно успешно развиваться. В действительности же этого на деле не происходит, особенно за последние годы. Посевные площади колхозов в 1947 г. ещё не достигли довоенного уровня... Колхозы края всё ещё продолжают собирать весьма низкие урожаи по всем культурам. Так, если средняя урожайность зерновых культур в 1940 г. составляла 11,6 цнт с га, то в 1946 г. упала до 4,1 цнт... Всего же в 1947 г. колхозы недодали государству 24,5 тыс. тонн хлеба, что составляет 28% по отношению к плану хлебозаготовок. ... Основная масса колхозников получала менее 500 граммов зерна на трудодень. Около половины колхозников выдали... менее 300 граммов, тогда как в 1940 г. свыше половины колхозников выдали на трудодень от 1 до 5 кг хлеба... В погоне за мнимым выполнением и перевыполнением плана госпоставок со стороны местных партийных и советских органов ... применялись недопустимые меры принуждения для вывозки и сдачи на склады семенного зерна. В ряде колхозов 15-процентный аванс на трудодни не выдавался, а весь хлеб вывозили на элеваторы. Планы сдачи хлеба государству в 1947 г. по несколько раз изменялись в ходе выполнения госпоставок в сторону их увеличения ... Так, председатель колхоза «Красный уссуриец» заявил: «Никакой разницы между условиями жизни в нашем колхозе и условиями жизни заключенного в тюрьме я не вижу».

Дайте ответ на вопросы:

1. Под каким названием вошел в историю описываемый в источнике период? Укажите его хронологические рамки и фамилию руководителя СССР.
2. Какие явления в жизни колхозов отмечает автор? В чём он видит причины тяжелого положения в сельском хозяйстве края, непосредственно не пострадавшего от войны? Укажите всего не менее трёх положений.
3. Почему записка была секретной? Назовите не менее двух причин. О каких характерных чертах политики государства в этот период можно судить по отрывку? Приведите не менее двух черт.

35. Опишите феномен научно-технического прогресса в СССР.

36. Опишите феномен демократии в России.

37. Анализ текста.

Из послания руководителя СССР Президенту США.

«Уважаемый г-н Президент! ...Мы ценим то, что Вы, как и мы, не догматически подходили к решению вопроса о ликвидации возникшей напряженности, и это позволило нам в сложившихся условиях найти и более гибкую форму проверки вывоза указанных средств. Понимание и гибкость, проявленные Вами в этом деле, высоко оцениваются нами, хотя наша критика американского империализма остаётся, конечно, в силе, потому что этот конфликт был действительно создан политикой Соединенных Штатов Америки в отношении Кубы... Мы с Вами пережили в течение короткого времени довольно острый кризис. Острота его заключалась в том, что мы с Вами готовы были уже сейчас сразиться, а это привело бы к мировой термоядерной войне со всеми её страшными последствиями. Мы учли это и ... пошли на компромисс, хотя понимали, и сейчас заявляем об этом, что Ваши претензии не имели под собой никакой правовой основы».

Дайте ответ на вопросы:

1. Укажите название события, о котором идёт речь в отрывке. Назовите фамилию адресата послания.
2. На основе текста и знания курса истории укажите, что автор называет «указанными средствами», и назовите обстоятельства, взятые каждой из сторон как условия достижения договоренности. Приведите всего не менее трёх положений.
3. Приведите не менее трёх причин достижения договоренности о ликвидации кризиса, ослаблении международной напряженности.

38. XX век изобилует реформаторами в России. Это: С.Ю. Витте, П.А Столыпин, В.И. Ленин, Н.С. Хрущев, А.Н. Косыгин, М.С. Горбачев, Е.Т. Гайдар, Б.Н. Ельцин, В.В. Путин и др. Оцените их действия по следующей схеме:

- Приверженность реформам;
 - Риск в принятии решений;
 - Умение предвидеть дальнейший ход реформ;
 - Сильный характер;
 - Нетерпимость к оппонентам;
 - Итоги реформ.
- Составьте сравнительную таблицу.

39. Заполните таблицу.

Таблица. К разработке национальной идеи современной России

Составляющие русской идеи	С древнейших времен до начала XX в.	1917 – 1991 гг.	С 90-х гг. XX в. по н.в.
собрание земель			
православие			
коллективизм			

40. В словарях и энциклопедиях дано более 10 определений понятия «история». Подберите подтверждающие примеры к отдельным из них.

Например: Определение: «История - действительность в процессе развития». Подтверждающий пример: «Законы истории. Диалектика истории».

История – совокупность фактов и событий, относящихся к прошлой жизни; прошлое, сохранившееся в памяти людей.

История – ход, последовательное развитие чего-либо.

История – наука, изучающая последовательное развитие, последовательные изменения какой-либо области природы, культуры, знания.

История – совокупность фактов и событий, связанных с кем-, чем-либо.

История – рассказ, повествование.

История – происшествие, событие, случай.

41. В словарях и энциклопедиях дано более 10 определений понятия «исторический». Подберите конкретные примеры к предлагаемым определениям.

Например: Определение: «Исторический – важный для истории, знаменательный, вошедший в историю. Подтверждающий пример: «Историческая дата. У меня всегда, еще с юношеских лет было ощущение, что я живу в историческое время».

Исторический – существовавший в действительности, соответствующий в реальной действительности; не вымышленный.

Исторический – имеющий в основе событие из истории.

Исторический – рассматривающий явления с точки зрения их возникновения и развития в связи с конкретными условиями их существования.

Исторический – изучающий явления в их последовательном развитии.

Исторический – связанный с определенным этапом развития общества: не вечный, преходящий.

Исторический – относящийся ко времени, от которого сохранились вещественные памятники.

42. Впишите напротив каждой даты соответствующее событие:

1533 – 1547 гг. - _____

16 января 1547 г. - _____

1550 г. – _____

1551 г. – _____

1552 г. – _____

1556 г. – _____

1558–1583 гг. – _____

1565–1572 гг. – _____

1571–1598 гг. – _____

43. Дайте письменное определение следующих понятий:

Боярская Дума – _____

Земский собор – _____

Избранная рада - _____

Кормление – _____

Местничество – _____

Опричнина – _____

Приказ – _____

Стоглавый собор – _____

Ясак – _____

4.5 Методические материалы, определяющие процедуры оценивания знаний, умений, навыков и (или) опыта деятельности, характеризующих этапы формирования компетенций

Промежуточная аттестация по учебной дисциплине проводится в соответствии с Положением о промежуточной аттестации обучающихся по основным профессиональным образовательным программам высшего образования – программ бакалавриата/магистратуры/специалитета в Российском государственном социальном университете и Положение о балльно-рейтинговой системе оценки успеваемости обучающихся по основным профессиональным образовательным программам высшего образования - программам бакалавриата, программам специалитета, программам магистратуры в Российском государственном социальном университете.

На промежуточную аттестацию отводится 20 рейтинговых баллов.

Ответы обучающегося на контрольном мероприятии промежуточной аттестации оцениваются педагогическим работником по 20 - балльной шкале, а итоговая оценка по учебной дисциплине выставляется по системе зачтено/не зачтено для зачета.

Критерии выставления оценки определяются Положением о балльно-рейтинговой системе оценки успеваемости обучающихся по основным профессиональным образовательным программам высшего образования - программам бакалавриата, программам специалитета, программам магистратуры в Российском государственном социальном университете.

РАЗДЕЛ 5. УСЛОВИЯ РЕАЛИЗАЦИИ ДИСЦИПЛИНЫ (МОДУЛЯ)

5.1. Перечень основной и дополнительной учебной литературы для освоения дисциплины (модуля)

5.1.1. Основная литература

1. Сахаров, А.Н. История России с древнейших времен до начала XXI века : учебное пособие : [12+] / А.Н. Сахаров. – Москва : Директ-Медиа, 2014. – Ч. 3. Раздел VII–VIII. – 584 с. – Режим доступа: по подписке. – URL: <http://biblioclub.ru/index.php?page=book&id=227412> (дата обращения: 20.04.2021). – ISBN 978-5-4458-6320-5. – DOI 10.23681/227412. – Текст : электронный.

2. Павленко, Н. И. История России с древнейших времен до 1861 г. (с картами) : учебник для академического бакалавриата / Н. И. Павленко, И. Л. Андреев, В. А. Федоров ; под редакцией Н. И. Павленко. — 6-е изд., перераб. и доп. — Москва : Издательство Юрайт, 2016. — 548 с. — (Бакалавр. Академический курс). — ISBN 978-5-9916-8196-4. — Текст : электронный // ЭБС Юрайт [сайт]. — URL: <http://www.biblio-online.ru/bcode/393969> (дата обращения: 20.04.2021).

3. Кириллов, В. В. История России в 2 ч. Часть 1. До XX века : учебное пособие для вузов / В. В. Кириллов. — 8-е изд., перераб. и доп. — Москва : Издательство Юрайт, 2020. — 352 с. — (Высшее образование). — ISBN 978-5-534-08563-1. — Текст : электронный // ЭБС Юрайт [сайт]. — URL: <http://www.biblio-online.ru/bcode/452684> (дата обращения: 20.04.2021).

4. Князев, Е. А. История России. Вторая половина XIX — начало XX века : учебник для вузов / Е. А. Князев. — 2-е изд., испр. и доп. — Москва : Издательство Юрайт, 2020. — 296 с. — (Высшее образование). — ISBN 978-5-534-09670-5. — Текст : электронный // ЭБС Юрайт [сайт]. — URL: <http://www.biblio-online.ru/bcode/452005> (дата обращения: 20.04.2021).

5. Князев, Е. А. История России. XX век : учебник для вузов / Е. А. Князев. — Москва : Издательство Юрайт, 2020. — 234 с. — (Высшее образование). — ISBN 978-5-534-12569-6. — Текст : электронный // ЭБС Юрайт [сайт]. — URL: <http://www.biblio-online.ru/bcode/447816> (дата обращения: 20.04.2021).

5.1.2. Дополнительная литература

1. Актуальные вопросы истории России начала XX века : учебное пособие для вузов / Е. А. Соловьев, В. В. Блохин, Л. А. Новикова ; под редакцией В. М. Козьменко. — 2-е изд.,

стер. — Москва : Издательство Юрайт, 2020. — 168 с. — (Высшее образование). — ISBN 978-5-534-07196-2. — Текст : электронный // ЭБС Юрайт [сайт]. — URL: <http://www.biblio-online.ru/bcode/455518> (дата обращения: 20.04.2021).

2. История России в 2 ч. Часть 2. XX — начало XXI века : учебник для вузов / Л. И. Семенникова [и др.] ; под редакцией Л. И. Семенниковой. — 7-е изд., испр. и доп. — Москва : Издательство Юрайт, 2020. — 328 с. — (Высшее образование). — ISBN 978-5-534-08972-1. — Текст : электронный // ЭБС Юрайт [сайт]. — URL: <http://www.biblio-online.ru/bcode/452021> (дата обращения: 20.04.2021).

3. Зуев, М. Н. История России : учебник и практикум для вузов / М. Н. Зуев, С. Я. Лавренев. — 4-е изд., испр. и доп. — Москва : Издательство Юрайт, 2020. — 545 с. — (Высшее образование). — ISBN 978-5-534-02724-2. — Текст : электронный // ЭБС Юрайт [сайт]. — URL: <http://www.biblio-online.ru/bcode/449643> (дата обращения: 20.04.2021).

5.2 Перечень ресурсов информационно-коммуникационной сети «Интернет», необходимых для освоения дисциплины (модуля)

Название электронного ресурса	Описание электронного ресурса	Используемый для работы адрес
Университетская информационная система РОССИЯ (УИС РОССИЯ)	Университетская информационная система РОССИЯ (УИС РОССИЯ) – электронная библиотека и база для исследований и учебных курсов в области экономики, управления, социологии, лингвистики, философии, филологии, международных отношений и других гуманитарных наук. УИС РОССИЯ поддерживается на базе Научно-исследовательского вычислительного центра МГУ имени М.В. Ломоносова	https://uisrussia.msu.ru/ 100% доступ
Электронная библиотека учебников	На сайте представлены учебники, лекции, доклады, монографии по естественным и гуманитарным наукам.	http://studentam.net 100% доступ
Cyberleninka	Содержит каталог научной периодики по большому количеству научных дисциплин, который содержит полную информацию о научных журналах в электронном виде, включающую их описания и все вышедшие выпуски с содержанием, темами научных статей и их полными текстами.	http://cyberleninka.ru/journal 100% доступ
Единое окно доступа к образовательным ресурсам	Информационная система предоставляет свободный доступ к каталогу образовательных интернет-ресурсов и полнотекстовой электронной учебно-методической библиотеке для общего и профессионального образования	http://window.edu.ru/library 100% доступ
Электронные библиотеки. Электронные библиотеки, словари,	Интернет-ресурсы образовательного и научно-образовательного назначения, оформленные в виде электронных библиотек, словарей и энциклопедий,	http://gigabaza.ru/doc/131454.html 100% доступ

энциклопедии	предоставляют открытый доступ к полнотекстовым информационным ресурсам, представленным в электронном формате — учебникам и учебным пособиям, хрестоматиям и художественным произведениям, историческим источникам и научно-популярным статьям, справочным изданиям и др.	
--------------	--	--

5.3 Методические указания для обучающихся по освоению дисциплины (модуля)

Освоение обучающимся дисциплины (модуля) «История (история России, Всеобщая история)» предполагает изучение материалов дисциплины (модуля) на аудиторных занятиях и в ходе самостоятельной работы. Аудиторные занятия проходят в форме лекций, семинаров и практических занятий. Самостоятельная работа включает разнообразный комплекс видов и форм работы обучающихся.

Для успешного освоения дисциплины (модуля) и достижения поставленных целей необходимо внимательно ознакомиться с рабочей программы дисциплины (модуля), доступной в электронной информационно-образовательной среде РГСУ.

Следует обратить внимание на списки основной и дополнительной литературы, на предлагаемые преподавателем ресурсы информационно-телекоммуникационной сети Интернет. Эта информация необходима для самостоятельной работы обучающегося.

При подготовке к аудиторным занятиям необходимо помнить особенности каждой формы его проведения.

Подготовка к учебному занятию лекционного типа заключается в следующем.

С целью обеспечения успешного обучения обучающийся должен готовиться к лекции, поскольку она является важнейшей формой организации учебного процесса, поскольку:

- знакомит с новым учебным материалом;
- разъясняет учебные элементы, трудные для понимания;
- систематизирует учебный материал;
- ориентирует в учебном процессе.

С этой целью:

- внимательно прочитайте материал предыдущей лекции;
- ознакомьтесь с учебным материалом по учебнику и учебным пособиям с темой прочитанной лекции;
- внесите дополнения к полученным ранее знаниям по теме лекции на полях лекционной тетради;
- запишите возможные вопросы, которые вы зададите лектору на лекции по материалу изученной лекции;
- постарайтесь уяснить место изучаемой темы в своей подготовке;
- узнайте тему предстоящей лекции (по тематическому плану, по информации лектора) и запишите информацию, которой вы владеете по данному вопросу.

Подготовка к занятию семинарского типа

При подготовке и работе во время проведения занятий семинарского типа следует обратить внимание на следующие моменты: на процесс предварительной подготовки, на работу во время занятия, обработку полученных результатов, исправление полученных замечаний.

Предварительная подготовка к учебному занятию семинарского типа заключается в изучении теоретического материала в отведенное для самостоятельной работы время, ознакомление с инструктивными материалами с целью осознания задач практического занятия.

Работа во время проведения учебного занятия семинарского типа включает:

– консультирование студентов преподавателями и вспомогательным персоналом с целью предоставления исчерпывающей информации, необходимой для самостоятельного выполнения предложенных преподавателем задач;

– самостоятельное выполнение заданий согласно обозначенной учебной программой тематики.

Обработка, обобщение полученных результатов лабораторной работы проводится обучающимися самостоятельно или под руководством преподавателя (в зависимости от степени сложности поставленных задач). В результате оформляется индивидуальный отчет. Подготовленная к сдаче на контроль и оценку работа сдается преподавателю. Форма отчетности может быть письменная, устная или две одновременно. Главным результатом в данном случае служит получение положительной оценки по каждому практическому занятию. Это является необходимым условием при проведении рубежного контроля и допуска к зачету. При получении неудовлетворительных результатов обучающийся имеет право в дополнительное время пересдать преподавателю работу до проведения промежуточной аттестации.

Самостоятельная работа.

Для более углубленного изучения темы задания для самостоятельной работы рекомендуется выполнять параллельно с изучением данной темы. При выполнении заданий по возможности используйте наглядное представление материала. Более подробная информация о самостоятельной работе представлена в разделах «Учебно-методическое обеспечение самостоятельной работы по дисциплине (модулю)», «Методические указания к самостоятельной работе по дисциплине (модулю)».

5.4 Информационно-технологическое обеспечение образовательного процесса по учебной дисциплине

5.4.1. Средства информационных технологий

1. Персональные компьютеры;
2. Средства доступа к Интернет;
3. Проектор.

5.4.2. Программное обеспечение

- 1.Операционная система Windows 7
- 2.Microsoft Office Professional Plus 2007 Russian Academic OPEN No Level
- 3.Acrobat Reader DC
- 4.7-Zip
- 5.SKY DNS
- 6.TrueConf(client)

5.4.3. Информационные справочные системы и профессиональные базы данных

№	Название электронного ресурса	Описание электронного ресурса	Используемый для работы адрес
1.	ЭБС «Университетская библиотека онлайн»	Электронная библиотека, обеспечивающая доступ высших и средних учебных заведений, публичных библиотек и корпоративных пользователей к наиболее востребованным материалам по всем отраслям знаний от ведущих российских издательств	http://biblioclub.ru/

2.	Образовательная платформа Юрайт	Электронно-библиотечная система для ВУЗов, ССУЗов, обеспечивающая доступ к учебникам, учебной и методической литературе по различным дисциплинам.	https://urait.ru/
3.	Электронная библиотека "Grebennikon"	Библиотека предоставляет доступ более чем к 30 журналам, обучающим видео и книгам, выпускаемым Издательским домом "Гребенников".	https://grebennikon.ru/

5.5 Материально-техническое обеспечение образовательного процесса по дисциплине (модулю)

Для изучения дисциплины (модуля) *«История (история России, Всеобщая история)»* в рамках реализации основной профессиональной образовательной программы высшего образования – программы бакалавриата по направлению подготовки по направлению подготовки 39.03.02 «Социальная работа» очной и заочной формам обучения используются:

Учебная аудитория для занятий лекционного типа оснащена специализированной мебелью (стол для преподавателя, парты, стулья, доска для написания мелом); техническими средствами обучения (видеопроjectionное оборудование, средства звуковоспроизведения, экран и имеющие выход в сеть Интернет).

Учебная аудитория для занятий семинарского типа: оснащена специализированной мебелью (стол для преподавателя, парты, стулья, доска для написания мелом); техническими средствами обучения (видеопроjectionное оборудование, средства звуковоспроизведения, экран и имеющие выход в сеть Интернет),

Помещения для самостоятельной работы обучающихся: оснащены специализированной мебелью (парты, стулья) техническими средствами обучения (персональные компьютеры с доступом в сеть Интернет и обеспечением доступа в электронно-информационную среду университета, программным обеспечением).

5.6 Образовательные технологии.

При реализации дисциплины (модуля) *«История (история России, Всеобщая история)»* применяются различные образовательные технологии, в том числе технологии электронного обучения.

Освоение дисциплины (модуля) *«История (история России, Всеобщая история)»* предусматривает использование в учебном процессе активных и интерактивных форм проведения учебных занятий в форме деловых игр, разбор конкретных ситуаций в сочетании с внеаудиторной работой с целью формирования и развития **профессиональных** навыков обучающихся.

Учебные часы дисциплины (модуля) *«История (история России, Всеобщая история)»* предусматривают классическую контактную работу преподавателя с обучающимся в аудитории и контактную работу посредством электронной информационно-образовательной среды в синхронном и асинхронном режиме (вне аудитории) посредством применения возможностей компьютерных технологий (электронная почта, электронный учебник, тестирование, вебинар, видеофильм, презентация, форум и др.).

Лист регистрации изменений

№ п/п	Содержание изменения	Реквизиты документа об утверждении изменения	Дата введения изменения
1.	Утверждена и введена в действие решением Ученого Совета факультета социальной работы на основании Федерального государственного образовательного стандарта высшего образования по направлению подготовки 39.03.02 Социальная работа (уровень бакалавриата), утвержденным приказом Министерства образования и науки Российской Федерации от 05.02.2018 г. № 76	Протокол заседания Ученого совета факультета социальной работы №10 от 27 мая 2020 года	01.09.2020
2.	Актуализирована с учетом развития науки, культуры, экономики, техники, технологий и социальной сферы	Протокол заседания Ученого совета факультета социальной работы № 12 от 25 августа 2020 года	01.09.2020
3.	Актуализирована с учетом развития науки, культуры, экономики, техники, технологий и социальной сферы	Протокол заседания Ученого совета филиала РГСУ в г. Минске №9 от «16» апреля 2021 года	17.04.2021
4.	Актуализирована с учетом развития науки, культуры, экономики, техники, технологий и социальной сферы	Протокол заседания Ученого Совета Филиала РГСУ в г. Минске №11 от 27 мая 2021 года	01.09.2021
5.	Актуализирована с учетом развития науки, культуры, экономики, техники, технологий и социальной сферы	Протокол заседания Ученого Совета Филиала РГСУ в г. Минске №10 от 02 июня 2022 года	01.09.2022



Министерство науки и высшего образования Российской Федерации
ФЕДЕРАЛЬНОЕ ГОСУДАРСТВЕННОЕ БЮДЖЕТНОЕ ОБРАЗОВАТЕЛЬНОЕ УЧРЕЖДЕНИЕ
ВЫСШЕГО ОБРАЗОВАНИЯ
«РОССИЙСКИЙ ГОСУДАРСТВЕННЫЙ СОЦИАЛЬНЫЙ УНИВЕРСИТЕТ»
Филиал РГСУ в г. Минске Республики Беларусь



РАБОЧАЯ ПРОГРАММА ДИСЦИПЛИНЫ (МОДУЛЯ) ИНОСТРАННЫЙ ЯЗЫК

Направление подготовки 39.03.02
«Социальная работа»

Направленность
«Социальная работа в различных сферах жизнедеятельности»

ПРОГРАММА БАКАЛАВРИАТА

Квалификация
Бакалавр

Форма обучения
Заочная

Минск, 2022

Рабочая программа дисциплины (модуля) **«Иностранный язык»** разработана на основании федерального государственного образовательного стандарта высшего образования по направлению подготовки 39.03.02 *«Социальная работа-бакалавриат»*, утвержденного приказом Министерства образования и науки Российской Федерации от 05.02.2018 г № 76, учебного плана по основной профессиональной образовательной программе высшего образования – программе бакалавриата по направлению подготовки 39.03.02 *«Социальная работа»*, а с учетом следующих профессиональных стандартов, сопряженных с профессиональной деятельностью выпускника:

- 03.001 *«Специалист по социальной работе»*;
- 03.006 *«Специалист органа опеки и попечительства в отношении несовершеннолетних»*;
- 03.009 *«Специалист по работе с семьей»*;

Рабочая программа дисциплины (модуля) разработана рабочей группой в составе: профессор С.Н. Курбакова, к.филол. н., доцент Н.С.Варфоломеева.

Руководитель основной образовательной программы к.с.н., доцент, доцент кафедры социальной работы

Я.В.Шимановская

(подпись)

Рабочая программа дисциплины (модуля) обсуждена и утверждена на Ученом совете факультета социальной работы.

Протокол № 10 от 27 мая 2020 года.

И.о. декана факультета д. полит.н., к.филол. н., PhD, доцент

Г.Ю. Никипорец-Такигава

(подпись)

Рабочая программа дисциплины (модуля) рецензирована и рекомендована к утверждению:

Д-р филол. наук, профессор кафедры английского языкознания МГУ им. М.В. Ломоносова

О.Д. Вишнякова

(подпись)

К. филол. н., доцент кафедры иностранных языков № 2 РЭУ имени Г.В. Плеханова

К.Б. Акопян

(подпись)

Согласовано Научная библиотека, директор

И.Г. Маляр

(подпись)

СОДЕРЖАНИЕ

1. Общие положения

1.1. Цель и задачи дисциплины (модуля)

Цель дисциплины (модуля) заключается в получении обучающимися теоретических знаний об иностранном языке (английском) с последующим применением в профессиональной сфере и практических навыков (формирование) по использованию иностранного языка в социальной сфере.

Задачи дисциплины (модуля):

1. формирование представлений о нормах изучаемого языка в традиционной общелитературной области,
2. развитие умений устной и письменной коммуникации на иностранном языке в межличностном общении.

1.2. Место дисциплины (модуля) в структуре основной профессиональной образовательной программы

Дисциплина (модуль) «Иностранный язык» реализуется в базовой части основной профессиональной образовательной программы бакалавриата «_____» по направлению подготовки 39.03.02 «Социальная работа» очной, заочной и заочной с применением ДОТ форм обучения.

Изучение дисциплины (модуля) «Иностранный язык» базируется на знаниях и умениях, полученных обучающимися ранее в ходе освоения программного материала дисциплины «Иностранный язык» в средней школе.

Изучение дисциплины (модуля) «Иностранный язык» является базовым для последующего освоения программного материала дисциплины (модуля) «Иностранный язык в профессиональной деятельности».

1.3. Планируемые результаты обучения по дисциплине (модулю) в рамках планируемых результатов освоения основной профессиональной образовательной программы высшего образования – программы бакалавриата, соотнесенные с установленными индикаторами достижения компетенций

Процесс освоения дисциплины (модуля) направлен на формирование у обучающихся следующих универсальных и профессиональных компетенций: УК-4 в соответствии с основной профессиональной образовательной программой по направлению подготовки 39.03.02 «Социальная работа»

В результате освоения дисциплины (модуля) обучающийся должен демонстрировать следующие результаты:

Категория компетенций	Код компетенции	Формулировка компетенции	Код и наименование индикатора достижения компетенции	Результаты обучения
Коммуникация	УК-4	Способен осуществлять деловую коммуникацию в устной и письменной формах на	УК-4.1. Выбирает стиль общения на русском языке в зависимости от цели и условий партнерства;	Знать: основные принципы общения с носителями русского жестового языка,

		государственном языке Российской Федерации и иностранном(ых) языке(ах)	адаптирует речь, стиль общения и язык жестов к ситуациям взаимодействия; УК-4.2. Ведет деловую переписку на русском языке с учетом особенностей стилистики официальных и неофициальных писем; УК-4.4. Публично выступает на русском языке, строит свое выступление с учетом аудитории и цели общения; УК-4.5. Устно представляет результаты своей деятельности на иностранном языке, может поддержать разговор в ходе их обсуждения.	основы русского жестового языка как лингвистической системы Уметь: строить коммуникацию с применением русского жестового языка Владеть: основной лексикой для выполнения профессиональных задач
--	--	--	--	---

2. Объем дисциплины (модуля), включая контактную работы обучающегося с преподавателем и самостоятельную работу обучающегося

Общая трудоемкость дисциплины (модуля) составляет 8 зачетных единиц.

Очная форма обучения:

Очная форма обучения

Вид учебной работы	Всего часов	Семестры			
		1	2	3	4
Контактная работа обучающихся с педагогическими работниками (по видам учебных занятий) (всего):	144	36	36	36	36
Учебные занятия лекционного типа					
Практические занятия	80	20	20	20	20

Лабораторные занятия					
Иная контактная работа	64	16	16	16	16
Самостоятельная работа обучающихся, всего	144	36	36	36	36
Контроль промежуточной аттестации (час)					
ОБЪЕМ ДИСЦИПЛИНЫ В ЧАСАХ	288	72	72	72	72

Заочная форма обучения

Вид учебной работы	Всего часов	Семестры			
		1	2	3	4
Контактная работа обучающихся с педагогическими работниками (по видам учебных занятий) (всего):	64	24	16	16	8
Учебные занятия лекционного типа					
Практические занятия	32	12	8	8	4
Лабораторные занятия					
Иная контактная работа	32	12	8	8	4
Самостоятельная работа обучающихся, всего	208	80	52	52	24
Контроль промежуточной аттестации (час)	16	4	4	4	4
ОБЪЕМ ДИСЦИПЛИНЫ В ЧАСАХ	288	108	72	72	36

Заочная форма обучения с применением ДОТ

Вид учебной работы	Всего часов	Семестры			
Контактная работа обучающихся с педагогическими работниками (по видам учебных занятий) (всего):	72	18	18	18	18
Учебные занятия лекционного типа					
Практические занятия	32	8	8	8	8
Лабораторные занятия					
Иная контактная работа	32	8	8	8	8
Самостоятельная работа обучающихся, всего	224	56	56	56	56
Контроль промежуточной аттестации (час)					
ОБЪЕМ ДИСЦИПЛИНЫ В ЧАСАХ	288	72	72	72	72

3. Содержание дисциплины (модуля)

3.1. Учебно-тематический план по очной форме обучения

Раздел, тема	Виды учебной работы, академических часов						
	Всего	Самостоятельная работа, в т.ч. промежуточная аттестация (СРС+контроль)	Контактная работа обучающихся с преподавателем				
			Всего	Лекционного типа	Семинарского типа	Лабораторные занятия	Иная контактная работа
Модуль 1 (1 семестр)							
Раздел 1.	36	18	18	0	10	0	8
Тема 1.1. Структура английского предложения	18	8	10	0	6	0	4
Тема 1.2. Family	18	10	8	0	4	0	4
Раздел 2.	36	18	18	0	10	0	8
Тема 2.1. Глагол to be. Оборот there is/there are. Специальные вопросы	18	8	10	0	6	0	4
Тема 2.2. At home	18	10	8	0	4	0	4
Общий объем, часов	72	36	36	0	20	0	16
Форма промежуточной аттестации	Зачет						
Модуль 2 (2 семестр)							
Раздел 3.	36	18	18	0	10	0	8
Тема 3.1. Времена группы Simple	18	8	10	0	6	0	4
Тема 3.2. Daily Routine	18	10	8	0	4	0	4
Раздел 4.	36	18	18	0	10	0	8
Тема 4.1. Неопределенные местоимения	18	8	10	0	6	0	4
Тема 4.2. Eating habits	18	10	8	0	4	0	4
Общий объем, часов	72	36	36	0	20	0	16
Форма промежуточной аттестации	Зачет с оценкой						
Модуль 3 (3 семестр)							
Раздел 5.	36	18	18	0	10	0	8

Тема 5.1. Времена группы Continuous	18	8	10	0	6	0	4
Тема 5.2. Popular Myths	18	10	8	0	4	0	4
Раздел 6.	36	18	18	0	10	0	8
Тема 6.1. Времена группы Perfect	18	8	10	0	6	0	4
Тема 6.2 College life	18	10	8	0	4	0	4
Общий объем, часов	72	36	36	0	20	0	16
Форма промежуточной аттестации	Зачет						
Модуль 4 (4 семестр)							
Раздел 7.	36	18	18	0	10	0	8
Тема 7.1 Времена группы Perfect Continuous	18	8	10	0	6	0	4
Тема 7.2 Global languages	18	10	8	0	4	0	4
Раздел 8.	36	18	18	0	10	0	8
Тема 8.1. Passive Voice	18	8	10	0	6	0	4
Тема 8.2. Social life	18	10	8	0	4	0	4
Общий объем, часов	72	36	36	0	20	0	16
Форма промежуточной аттестации	Зачет с оценкой						

3.2. Учебно-тематический план по заочной форме обучения

Раздел, тема	Виды учебной работы, академических часов					
	Всего	Самостоятельная работа, в т.ч. промежуточная аттестация (СРС+контроль)	Контактная работа обучающихся с преподавателем			
			Всего	Лекционного типа	Семинарского типа	Лабораторные занятия
Модуль 1 (1 курс)						

Раздел 1.	36	28	8	0	4	0	4
Тема 1.1. Структура английского предложения	18	14	4	0	2	0	2
Тема 1.2. Family	18	14	4	0	2	0	2
Раздел 2.	36	28	8	0	4	0	4
Тема 2.1. Глагол to be.оборот there is/there are. Специальные вопросы	18	14	4	0	2	0	2
Тема 2.2. At home	18	14	4	0	2	0	2
Раздел 3.	32	24	8	0	4	0	4
Тема 3.1. Времена группы Simple	16	12	4	0	2	0	2
Тема 3.2. Daily Routine	16	12	4	0	2	0	2
Общий объем, часов	104	80	24	0	12	0	12
Форма промежуточной аттестации	Зачет 4						
Модуль 2 (1 курс)							
Раздел 4.	36	28	8	0	4	0	4
Тема 4.1. Неопределенные местоимения	18	14	4	0	2	0	2
Тема 4.2. Eating habits	18	14	4	0	2	0	2
Раздел 5.	32	24	8	0	4	0	4
Тема 5.1. Времена группы Continuous	16	12	4	0	2	0	2
Тема 5.2. Popular Myths	16	12	4	0	2	0	2
Общий объем, часов	68	52	16	0	8	0	8
Форма промежуточной аттестации	Зачет с оценкой 4						
Модуль 3 (2 курс)							
Раздел 6.	36	28	8	0	4	0	4
Тема 6.1. Времена группы Perfect	18	14	4	0	2	0	2
Тема 6.2. College life	18	14	4	0	2	0	2
Раздел 7.	36	23	8	0	4	0	4
Тема 7.1. Времена группы Perfect Continuous	16	12	4	0	2	0	2
Тема 7.2. Global languages	16	12	4	0	2	0	2
Общий объем, часов	68	52	16	0	8	0	8
Форма промежуточной аттестации	Зачет 4						

Модуль 4 (2 курс)							
Раздел 8.	32	28	8	0	4	0	4
Тема 8.1. Passive Voice	16	12	4	0	2	0	2
Тема 8.2. Social life	16	12	4	0	2	0	2
Общий объем, часов	32	24	8	0	4	0	4
Форма промежуточной аттестации	Зачет с оценкой 4						

2.3. Учебно-тематический план по заочной форме обучения с применением ДОТ

Раздел, тема	Виды учебной работы, академических часов						
	Всего	Самостоятельная работа, в т.ч. промежуточная аттестация (СРС+контроль)	Контактная работа обучающихся с преподавателем				
			Всего	Лекционного типа	Семинарского типа	Лабораторные занятия	Иная контактная работа
Модуль 1 (1 семестр)							
Раздел 1.	36	28	8	0	4	0	4
Тема 1.1. Структура английского предложения	18	14	4	0	2	0	2
Тема 1.2. Family	18	14	4	0	2	0	2
Раздел 2.	36	28	8	0	4	0	4
Тема 2.1. Глагол to be.оборот there is/there are. Специальные вопросы	18	14	4	0	2	0	2
Тема 2.2. At home	18	14	4	0	2	0	2
Общий объем, часов	72	56	16	0	8	0	8
Форма промежуточной аттестации	Зачет						
Модуль 2 (2 семестр)							
Раздел 3.	36	28	8	0	4	0	4
Тема 3.1. Времена группы Simple	18	14	4	0	2	0	2
Тема 3.2. Daily Routine	18	14	4	0	2	0	2

Раздел 4.	36	28	8	0	4	0	4
Тема 4.1. Неопределенные местоимения	18	14	4	0	2	0	2
Тема 4.2. Eating habits	18	14	4	0	2	0	2
Общий объем, часов	72	56	16	0	8	0	8
Форма промежуточной аттестации	Зачет с оценкой						
Модуль 3 (3 семестр)							
Раздел 5.	36	28	8	0	4	0	4
Тема 5.1. Времена группы Continuous	18	14	4	0	2	0	2
Тема 5.2. Popular Myths	18	14	4	0	2	0	2
Раздел 6.	36	28	8	0	4	0	4
Тема 6.1. Времена группы Perfect	18	14	4	0	2	0	2
Тема 6.2 College life	18	14	4	0	2	0	2
Общий объем, часов	72	56	16	0	8	0	8
Форма промежуточной аттестации	Зачет						
Модуль 4 (4 семестр)							
Раздел 7.	36	28	8	0	4	0	4
Тема 7.1 Времена группы Perfect Continuous	18	14	4	0	2	0	2
Тема 7.2 Global languages	18	14	4	0	2	0	2
Раздел 8.	36	28	8	0	4	0	4
Тема 8.1. Passive Voice	18	14	4	0	2	0	2
Тема 8.2. Social life	18	14	4	0	2	0	2
Общий объем, часов	72	56	16	0	8	0	8
Форма промежуточной аттестации	Зачет с оценкой						

4. Учебно-методическое обеспечение самостоятельной работы обучающихся по дисциплине (модулю)

4.1. Виды самостоятельной работы обучающихся по дисциплине (модулю)

Очная форма обучения

Раздел, тема	Виды самостоятельной работы обучающихся, в т.ч. контроль
---------------------	---

	Всего СРС + контроль	Академическая активность, час	Форма академической активности	Выполнение практических заданий, час	Форма практического задания	Рубежный текущий контроль, час	Форма рубежного текущего контроля
Модуль 1 (1 семестр)							
Раздел 1.	18	8		8		4	
Тема 1.1. Структура английского предложения	13	4	Подготовка к практическим занятиям, самостоятельное изучение раздела в ЭИОС	4	Текстовые упражнения, лексико-грамматический перевод, темы для беседы, эссе	2	Индивидуальный опрос в устной форме, тестирование
Тема 1.2. Family	13	4	Подготовка к практическим занятиям, самостоятельное изучение раздела в ЭИОС	4	Текстовые упражнения, лексико-грамматический перевод, темы для беседы, эссе	2	Индивидуальный опрос в устной форме, тестирование
Раздел 2.	18	8		8		4	
Тема 2.1. Глагол to be.оборот there is/there are. Специальные вопросы	13	4	Подготовка к практическим занятиям, самостоятельное изучение раздела в ЭИОС	4	Текстовые упражнения, лексико-грамматический перевод, темы для беседы, эссе	2	Индивидуальный опрос в устной форме, тестирование
Тема 2.2. At home	13	4	Подготовка к практическим занятиям, самостоятельное изучение раздела в ЭИОС	4	Текстовые упражнения, лексико-грамматический перевод, темы для беседы, эссе	2	Индивидуальный опрос в устной форме, тестирование
Общий объем, часов	36	16		16		8	
Форма промежуточной	Зачет						
Раздел, тема	Всего СРС + контроль	Виды самостоятельной работы обучающихся, в т.ч. контроль					
		Академическая активность, час	Форма академической активности	Выполнение практических заданий, час	Форма практического задания	Рубежный текущий контроль, час	Форма рубежного текущего контроля
Модуль 2 (3 семестр)							
Раздел 3.	18	8		8		4	
Тема 3.1. Времена группы Simple	13	4	Подготовка к практическим занятиям, самостоятельное изучение раздела в ЭИОС	4	Текстовые упражнения, лексико-грамматический перевод, темы для беседы, эссе	2	Индивидуальный опрос в устной форме, тестирование

Тема 3.2. Daily Routine	13	4	Подготовка к практическим занятиям, самостоятельное изучение раздела в ЭИОС	4	Текстовые упражнения, лексико-грамматический перевод, темы для беседы, эссе	2	Индивидуальный опрос в устной форме, тестирование
Раздел 4.	18	8		8		4	
Тема 4.1. Неопределенные местоимения	13	4	Подготовка к практическим занятиям, самостоятельное изучение раздела в ЭИОС	4	Текстовые упражнения, лексико-грамматический перевод, темы для беседы, эссе	2	Индивидуальный опрос в устной форме, тестирование
Тема 4.2. Eating habits	13	4	Подготовка к практическим занятиям, самостоятельное изучение раздела в ЭИОС	4	Текстовые упражнения, лексико-грамматический перевод, темы для беседы, эссе	2	Индивидуальный опрос в устной форме, тестирование
Общий объем, часов	36	16		16		8	
Форма промежуточной	Зачет с оценкой						
Раздел, тема	Всего СРС + контроль	Виды самостоятельной работы обучающихся, в т.ч. контроль					
		Академическая активность, час	Форма академической активности	Выполнение практических заданий, час	Форма практического задания	Рубежный текущий контроль, час	Форма рубежного текущего контроля
Модуль 3 (3 семестр)							
Раздел 5.	18	8		8		4	
Тема 5.1. Времена группы Continuous	13	4	Подготовка к практическим занятиям, самостоятельное изучение раздела в ЭИОС	4	Текстовые упражнения, лексико-грамматический перевод, темы для беседы, эссе	2	Индивидуальный опрос в устной форме, тестирование
Тема 5.2. Popular Myths	13	4	Подготовка к практическим занятиям, самостоятельное изучение раздела в ЭИОС	4	Текстовые упражнения, лексико-грамматический перевод, темы для беседы, эссе	2	Индивидуальный опрос в устной форме, тестирование
Раздел 6.	18	8		8		4	
Тема 6.1. Времена группы Perfect	13	4	Подготовка к практическим занятиям, самостоятельное изучение раздела в ЭИОС	4	Текстовые упражнения, лексико-грамматический перевод, темы для беседы, эссе	2	Индивидуальный опрос в устной форме, тестирование
Тема 6.2 College life	13	4	Подготовка к практическим занятиям, самостоятельное изучение раздела в ЭИОС	4	Текстовые упражнения, лексико-грамматический перевод, темы для беседы, эссе	2	Индивидуальный опрос в устной форме, тестирование
Общий объем, часов	36	16		16		8	

Форма промежуточной	Зачет						
Раздел, тема	Всего СРС + контроль	Виды самостоятельной работы обучающихся, в т.ч. контроль					
		Академическая активность, час	Форма академической активности	Выполнение практических заданий, час	Форма практического задания	Рубежный текущий контроль, час	Форма рубежного текущего контроля
Модуль 4 (4 семестр)							
Раздел 7.	18	8		8		4	
Тема 7.1 Времена группы Perfect Continuous	13	4	Подготовка к практическим занятиям, самостоятельное изучение раздела в ЭИОС	4	Текстовые упражнения, лексико-грамматический перевод, темы для беседы, эссе	2	Индивидуальный опрос в устной форме, тестирование
Тема 7.2 Global languages	13	4	Подготовка к практическим занятиям, самостоятельное изучение раздела в ЭИОС	4	Текстовые упражнения, лексико-грамматический перевод, темы для беседы, эссе	2	Индивидуальный опрос в устной форме, тестирование
Раздел 8.	18	8		8		4	
Тема 8.1. Passive Voice	13	4	Подготовка к практическим занятиям, самостоятельное изучение раздела в ЭИОС	4	Текстовые упражнения, лексико-грамматический перевод, темы для беседы, эссе	2	Индивидуальный опрос в устной форме, тестирование
Тема 8.2. Social life	13	4	Подготовка к практическим занятиям, самостоятельное изучение раздела в ЭИОС	4	Текстовые упражнения, лексико-грамматический перевод, темы для беседы, эссе	2	Индивидуальный опрос в устной форме, тестирование
Общий объем, часов	36	16		16		8	
Форма промежуточной	Зачет с оценкой						

Заочная форма обучения

Раздел, тема	Всего СРС + контроль	Виды самостоятельной работы обучающихся, в т.ч. контроль					
		Академическая активность, час	Форма академической активности	Выполнение практических заданий, час	Форма практического задания	Рубежный текущий контроль, час	Форма рубежного текущего контроля
Модуль 1 (1 семестр)							

Раздел 1.	40	18		8		4	
Тема 1.1. Структура английского предложения	20	9	Подготовка к практическим занятиям, самостоятельное изучение раздела в ЭИОС	9	Текстовые упражнения, лексико-грамматический перевод, темы для беседы, эссе	2	Индивидуальный опрос в устной форме, тестирование
Тема 1.2. Family	20	9	Подготовка к практическим занятиям, самостоятельное изучение раздела в ЭИОС	9	Текстовые упражнения, лексико-грамматический перевод, темы для беседы, эссе	2	Индивидуальный опрос в устной форме, тестирование
Раздел 2.	40	18		8		4	
Тема 2.1. Глагол to be.оборот there is/there are. Специальные вопросы	20	9	Подготовка к практическим занятиям, самостоятельное изучение раздела в ЭИОС	9	Текстовые упражнения, лексико-грамматический перевод, темы для беседы, эссе	2	Индивидуальный опрос в устной форме, тестирование
Тема 2.2. At home	20	9	Подготовка к практическим занятиям, самостоятельное изучение раздела в ЭИОС	9	Текстовые упражнения, лексико-грамматический перевод, темы для беседы, эссе	2	Индивидуальный опрос в устной форме, тестирование
Общий объем, часов	80	36		36		8	
Форма промежуточной	Зачет						
Раздел, тема	Всего СРС + контроль	Виды самостоятельной работы обучающихся, в т.ч. контроль					
		Академическая активность, час	Форма академической активности	Выполнение практических заданий, час	Форма практического задания	Рубежный текущий контроль, час	Форма рубежного текущего контроля
Модуль 2 (3 семестр)							
Раздел 3.	26	11		11		4	
Тема 3.1. Времена группы Simple	13	5	Подготовка к практическим занятиям, самостоятельное изучение раздела в ЭИОС	6	Текстовые упражнения, лексико-грамматический перевод, темы для беседы, эссе	2	Индивидуальный опрос в устной форме, тестирование
Тема 3.2. Daily Routine	13	6	Подготовка к практическим занятиям, самостоятельное изучение раздела в ЭИОС	5	Текстовые упражнения, лексико-грамматический перевод, темы для беседы, эссе	2	Индивидуальный опрос в устной форме, тестирование
Раздел 4.	26	11		11		4	
Тема 4.1. Неопределенные местоимения	13	5	Подготовка к практическим занятиям, самостоятельное изучение раздела в ЭИОС	6	Текстовые упражнения, лексико-грамматический перевод, темы для беседы, эссе	2	Индивидуальный опрос в устной форме, тестирование

Тема 4.2. Eating habits	13	6	Подготовка к практическим занятиям, самостоятельное изучение раздела в ЭИОС	5	Текстовые упражнения, лексико-грамматический перевод, темы для беседы, эссе	2	Индивидуальный опрос в устной форме, тестирование
Общий объем, часов	52	24		24		8	
Форма промежуточной	Зачет с оценкой						
Раздел, тема	Всего СРС + контроль	Виды самостоятельной работы обучающихся, в т.ч. контроль					
		Академическая активность, час	Форма академической активности	Выполнение практических заданий, час	Форма практического задания	Рубежный текущий контроль, час	Форма рубежного текущего контроля
Модуль 3 (3 семестр)							
Раздел 5.	26	12		12		4	
Тема 5.1. Времена группы Continuous	14	6	Подготовка к практическим занятиям, самостоятельное изучение раздела в ЭИОС	6	Текстовые упражнения, лексико-грамматический перевод, темы для беседы, эссе	2	Индивидуальный опрос в устной форме, тестирование
Тема 5.2. Popular Myths	14	6	Подготовка к практическим занятиям, самостоятельное изучение раздела в ЭИОС	6	Текстовые упражнения, лексико-грамматический перевод, темы для беседы, эссе	2	Индивидуальный опрос в устной форме, тестирование
Раздел 6.	26	12		12		4	
Тема 6.1. Времена группы Perfect	14	6	Подготовка к практическим занятиям, самостоятельное изучение раздела в ЭИОС	6	Текстовые упражнения, лексико-грамматический перевод, темы для беседы, эссе	2	Индивидуальный опрос в устной форме, тестирование
Тема 6.2 College life	14	6	Подготовка к практическим занятиям, самостоятельное изучение раздела в ЭИОС	6	Текстовые упражнения, лексико-грамматический перевод, темы для беседы, эссе	2	Индивидуальный опрос в устной форме, тестирование
Общий объем, часов	52	24		24		8	
Форма промежуточной	Зачет						
Раздел, тема	Виды самостоятельной работы обучающихся, в т.ч. контроль						

	Всего СРС + контроль	Академическая активность, час	Форма академической активности	Выполнение практических заданий, час	Форма практического задания	Рубежный текущий контроль, час	Форма рубежного текущего контроля
Модуль 4 (4 семестр)							
Раздел 7.	18	8		8		4	
Тема 7.1 Времена группы Perfect Continuous	13	4	Подготовка к практическим занятиям, самостоятельное изучение раздела в ЭИОС	4	Текстовые упражнения, лексико-грамматический перевод, темы для беседы, эссе	2	Индивидуальный опрос в устной форме, тестирование
Тема 7.2 Global languages	13	4	Подготовка к практическим занятиям, самостоятельное изучение раздела в ЭИОС	4	Текстовые упражнения, лексико-грамматический перевод, темы для беседы, эссе	2	Индивидуальный опрос в устной форме, тестирование
Раздел 8.	18	8		8		4	
Тема 8.1. Passive Voice	13	4	Подготовка к практическим занятиям, самостоятельное изучение раздела в ЭИОС	4	Текстовые упражнения, лексико-грамматический перевод, темы для беседы, эссе	2	Индивидуальный опрос в устной форме, тестирование
Тема 8.2. Social life	13	4	Подготовка к практическим занятиям, самостоятельное изучение раздела в ЭИОС	4	Текстовые упражнения, лексико-грамматический перевод, темы для беседы, эссе	2	Индивидуальный опрос в устной форме, тестирование
Общий объем, часов	36	16		16		8	
Форма промежуточной	Зачет с оценкой						

Заочная форма обучения с применением ДОТ

Раздел, тема	Всего СРС + контроль	Виды самостоятельной работы обучающихся, в т.ч. контроль					
		Академическая активность, час	Форма академической активности	Выполнение практических заданий, час	Форма практического задания	Рубежный текущий контроль, час	Форма рубежного текущего контроля
Модуль 1 (1 семестр)							
Раздел 1.	28	12		12		4	

Тема 1.1. Структура английского предложения	14	6	Подготовка к практическим занятиям, самостоятельное изучение раздела в ЭИОС	6	Текстовые упражнения, лексико-грамматический перевод, темы для беседы, эссе	2	Индивидуальный опрос в устной форме, тестирование
Тема 1.2. Family	14	6	Подготовка к практическим занятиям, самостоятельное изучение раздела в ЭИОС	6	Текстовые упражнения, лексико-грамматический перевод, темы для беседы, эссе	2	Индивидуальный опрос в устной форме, тестирование
Раздел 2.	28	12		12		4	
Тема 2.1. Глагол to be.оборот there is/there are. Специальные вопросы	14	6	Подготовка к практическим занятиям, самостоятельное изучение раздела в ЭИОС	6	Текстовые упражнения, лексико-грамматический перевод, темы для беседы, эссе	2	Индивидуальный опрос в устной форме, тестирование
Тема 2.2. At home	14	6	Подготовка к практическим занятиям, самостоятельное изучение раздела в ЭИОС	6	Текстовые упражнения, лексико-грамматический перевод, темы для беседы, эссе	2	Индивидуальный опрос в устной форме, тестирование
Общий объем, часов	56	24		24		8	
Форма промежуточной	Зачет						
Раздел, тема	Всего СРС + контроль	Виды самостоятельной работы обучающихся, в т.ч. контроль					
		Академическая активность, час	Форма академической активности	Выполнение практических заданий, час	Форма практического задания	Рубежный текущий контроль, час	Форма рубежного текущего контроля
Модуль 2 (3 семестр)							
Раздел 3.	28	12		12		4	
Тема 3.1. Времена группы Simple	14	6	Подготовка к практическим занятиям, самостоятельное изучение раздела в ЭИОС	6	Текстовые упражнения, лексико-грамматический перевод, темы для беседы, эссе	2	Индивидуальный опрос в устной форме, тестирование
Тема 3.2. Daily Routine	14	6	Подготовка к практическим занятиям, самостоятельное изучение раздела в ЭИОС	6	Текстовые упражнения, лексико-грамматический перевод, темы для беседы, эссе	2	Индивидуальный опрос в устной форме, тестирование
Раздел 4.	28	12		12		4	
Тема 4.1. Неопределенные местоимения	14	6	Подготовка к практическим занятиям, самостоятельное изучение раздела в ЭИОС	6	Текстовые упражнения, лексико-грамматический перевод, темы для беседы, эссе	2	Индивидуальный опрос в устной форме, тестирование

Тема 4.2. Eating habits	14	6	Подготовка к практическим занятиям, самостоятельное изучение раздела в ЭИОС	6	Текстовые упражнения, лексико-грамматический перевод, темы для беседы, эссе	2	Индивидуальный опрос в устной форме, тестирование
Общий объем, часов	56	24		24		8	
Форма промежуточной	Зачет с оценкой						
Раздел, тема	Всего СРС + контроль	Виды самостоятельной работы обучающихся, в т.ч. контроль					
		Академическая активность, час	Форма академической активности	Выполнение практических заданий, час	Форма практического задания	Рубежный текущий контроль, час	Форма рубежного текущего контроля
Модуль 3 (3 семестр)							
Раздел 5.	28	12		12		4	
Тема 5.1. Времена группы Continuous	14	6	Подготовка к практическим занятиям, самостоятельное изучение раздела в ЭИОС	6	Текстовые упражнения, лексико-грамматический перевод, темы для беседы, эссе	2	Индивидуальный опрос в устной форме, тестирование
Тема 5.2. Popular Myths	14	6	Подготовка к практическим занятиям, самостоятельное изучение раздела в ЭИОС	6	Текстовые упражнения, лексико-грамматический перевод, темы для беседы, эссе	2	Индивидуальный опрос в устной форме, тестирование
Раздел 6.	28	12		12		4	
Тема 6.1. Времена группы Perfect	14	6	Подготовка к практическим занятиям, самостоятельное изучение раздела в ЭИОС	6	Текстовые упражнения, лексико-грамматический перевод, темы для беседы, эссе	2	Индивидуальный опрос в устной форме, тестирование
Тема 6.2 College life	14	6	Подготовка к практическим занятиям, самостоятельное изучение раздела в ЭИОС	6	Текстовые упражнения, лексико-грамматический перевод, темы для беседы, эссе	2	Индивидуальный опрос в устной форме, тестирование
Общий объем, часов	56	24		24		8	
Форма промежуточной	Зачет						
Раздел, тема		Виды самостоятельной работы обучающихся, в т.ч. контроль					

	Всего СРС + контроль	Академическая активность, час	Форма академической активности	Выполнение практических заданий, час	Форма практического задания	Рубежный текущий контроль, час	Форма рубежного текущего контроля
Модуль 4 (4 семестр)							
Раздел 7.	28	12		12		4	
Тема 7.1 Времена группы Perfect Continuous	14	6	Подготовка к практическим занятиям, самостоятельное изучение раздела в ЭИОС	6	Текстовые упражнения, лексико-грамматический перевод, темы для беседы, эссе	2	Индивидуальный опрос в устной форме, тестирование
Тема 7.2 Global languages	14	6	Подготовка к практическим занятиям, самостоятельное изучение раздела в ЭИОС	6	Текстовые упражнения, лексико-грамматический перевод, темы для беседы, эссе	2	Индивидуальный опрос в устной форме, тестирование
Раздел 8.	28	12		12		4	
Тема 8.1. Passive Voice	14	6	Подготовка к практическим занятиям, самостоятельное изучение раздела в ЭИОС	6	Текстовые упражнения, лексико-грамматический перевод, темы для беседы, эссе	2	Индивидуальный опрос в устной форме, тестирование
Тема 8.2. Social life	14	6	Подготовка к практическим занятиям, самостоятельное изучение раздела в ЭИОС	6	Текстовые упражнения, лексико-грамматический перевод, темы для беседы, эссе	2	Индивидуальный опрос в устной форме, тестирование
Общий объем, часов	56	24		24		8	
Форма промежуточной	Зачет с оценкой						

Раздел, тема	Всего СРС + контроль	Виды самостоятельной работы обучающихся, в т.ч. контроль						
		Академическая активность, час	Форма академической активности	Выполнение практических заданий, час	Форма практического задания	Рубежный текущий контроль, час	Форма рубежного текущего контроля	Контроль (промежут. аттестация), час
Модуль 1 (1 семестр)								
Раздел 1.	30	6		22		2		0
Тема 1.1. Структура английского предложения	15	3	Подготовка к практическим занятиям, самостоятельное изучение раздела в ЭИОС	11	Текстовые упражнения, лексико-грамматический перевод, темы для беседы, эссе	1	Индивидуальный опрос в устной форме, тестирование	0
Тема 1.2. Family	15	3	Подготовка к практическим занятиям, самостоятельное изучение раздела в ЭИОС	11	Текстовые упражнения, лексико-грамматический перевод, темы для беседы, эссе	1	Индивидуальный опрос в устной форме, тестирование	0
Раздел 2.	30	6		22		2		0
Тема 2.1. Глагол to be.оборот there is/there are. Специальные вопросы	15	3	Подготовка к практическим занятиям, самостоятельное изучение раздела в ЭИОС	11	Текстовые упражнения, лексико-грамматический перевод, темы для беседы, эссе	1	Индивидуальный опрос в устной форме, тестирование	0
Тема 2.2. At home	15	3	Подготовка к практическим занятиям, самостоятельное изучение раздела в ЭИОС	11	Текстовые упражнения, лексико-грамматический перевод, темы для беседы, эссе	1	Индивидуальный опрос в устной форме, тестирование	0
Общий объем, часов	60	12		44		4		0
Форма промежуточной	Зачет							
Модуль 2 (2 семестр)								
Раздел 3.	30	6		22		2		0
Тема 3.1. Времена группы Simple	15	3	Подготовка к практическим занятиям, самостоятельное изучение раздела в ЭИОС	11	Текстовые упражнения, лексико-грамматический перевод, темы для беседы, эссе	1	Индивидуальный опрос в устной форме, тестирование	0
Тема 3.2. Daily Routine	15	3	Подготовка к практическим занятиям, самостоятельное изучение раздела в ЭИОС	11	Текстовые упражнения, лексико-грамматический перевод, темы для беседы, эссе	1	Индивидуальный опрос в устной форме, тестирование	0
Раздел 4.	30	6		22		2		0

Тема 4.1. Неопределенные местоимения	15	3	Подготовка к практическим занятиям, самостоятельное изучение раздела в ЭИОС	11	Текстовые упражнения, лексико-грамматический перевод, темы для беседы, эссе	1	Индивидуальный опрос в устной форме, тестирование	0
Тема 4.2. Eating habits	15	3	Подготовка к практическим занятиям, самостоятельное изучение раздела в ЭИОС	11	Текстовые упражнения, лексико-грамматический перевод, темы для беседы, эссе	1	Индивидуальный опрос в устной форме, тестирование	0
Общий объем, часов	60	12		44		4		0
Форма промежуточной	Зачет с оценкой							
Модуль 3 (3 семестр)								
Раздел 5.	30	6		22		2		0
Тема 5.1. Времена группы Continuous	15	3	Подготовка к практическим занятиям, самостоятельное изучение раздела в ЭИОС	11	Текстовые упражнения, лексико-грамматический перевод, темы для беседы, эссе	1	Индивидуальный опрос в устной форме, тестирование	0
Тема 5.2. Popular Myths	15	3	Подготовка к практическим занятиям, самостоятельное изучение раздела в ЭИОС	11	Текстовые упражнения, лексико-грамматический перевод, темы для беседы, эссе	1	Индивидуальный опрос в устной форме, тестирование	0
Раздел 6.	30	6		22		2		0
Тема 6.1. Времена группы Perfect	15	3	Подготовка к практическим занятиям, самостоятельное изучение раздела в ЭИОС	11	Текстовые упражнения, лексико-грамматический перевод, темы для беседы, эссе	1	Индивидуальный опрос в устной форме, тестирование	0
Тема 6.2 College life	15	3	Подготовка к практическим занятиям, самостоятельное изучение раздела в ЭИОС	11	Текстовые упражнения, лексико-грамматический перевод, темы для беседы, эссе	1	Индивидуальный опрос в устной форме, тестирование	0
Общий объем, часов	60	12		44		4		0
Форма промежуточной	Зачет							
Модуль 4 (4 семестр)								
Раздел 7.	30	6		22		2		0
Тема 7.1 Времена группы Perfect Continuous	15	3	Подготовка к практическим занятиям, самостоятельное изучение раздела в ЭИОС	11	Текстовые упражнения, лексико-грамматический перевод, темы для беседы, эссе	1	Индивидуальный опрос в устной форме, тестирование	0
Тема 7.2 Global languages	15	3	Подготовка к практическим занятиям, самостоятельное изучение раздела в ЭИОС	11	Текстовые упражнения, лексико-грамматический перевод, темы для беседы, эссе	1	Индивидуальный опрос в устной форме, тестирование	0

Раздел 8.	30	6		22		2		0
Тема 8.1. Passive Voice	15	3	Подготовка к практическим занятиям, самостоятельное изучение раздела в ЭИОС	11	Текстовые упражнения, лексико-грамматический перевод, темы для беседы, эссе	1	Индивидуальный опрос в устной форме, тестирование	0
Тема 8.2. Social life	15	3	Подготовка к практическим занятиям, самостоятельное изучение раздела в ЭИОС	11	Текстовые упражнения, лексико-грамматический перевод, темы для беседы, эссе	1	Индивидуальный опрос в устной форме, тестирование	0
Общий объем, часов	60	12		44		4		0
Форма промежуточной аттестации	Зачет с оценкой							

Заочная форма обучения

Раздел, тема	Всего СРС + контроль	Виды самостоятельной работы обучающихся, в т.ч. контроль						
		Академическая активность, час	Форма академической активности	Выполнение практических заданий, час	Форма практического задания	Рубежный текущий контроль, час	Форма рубежного текущего контроля	Контроль (промежут. аттестация), час
Модуль 1 (1 курс)								
Раздел 1.	28	4		22		2		
Тема 1.1. Структура английского предложения	14	2	Подготовка к практическим занятиям, самостоятельное изучение раздела в ЭИОС	11	Текстовые упражнения, лексико-грамматический перевод, темы для беседы, эссе	1	Индивидуальный опрос в устной форме, тестирование	
Тема 1.2. Family	14	2	Подготовка к практическим занятиям, самостоятельное изучение раздела в ЭИОС	11	Текстовые упражнения, лексико-грамматический перевод, темы для беседы, эссе	1	Индивидуальный опрос в устной форме, тестирование	
Раздел 2.	26	4		20		2		
Тема 2.1. Глагол to be.оборот there is/there are. Специальные вопросы	13	2	Подготовка к практическим занятиям, самостоятельное изучение раздела в ЭИОС	10	Текстовые упражнения, лексико-грамматический перевод, темы для беседы, эссе	1	Индивидуальный опрос в устной форме, тестирование	
Тема 2.2. At home	13	2	Подготовка к практическим занятиям, самостоятельное изучение раздела в ЭИОС	10	Текстовые упражнения, лексико-грамматический перевод, темы для беседы, эссе	1	Индивидуальный опрос в устной форме, тестирование	
Раздел 3.	26	4		20		2		

Тема 3.1. Времена группы Simple	13	2	Подготовка к практическим занятиям, самостоятельное изучение раздела в ЭИОС	10	Текстовые упражнения, лексико-грамматический перевод, темы для беседы, эссе	1	Индивидуальный опрос в устной форме, тестирование	
Тема 3.2. Daily Routine	13	2	Подготовка к практическим занятиям, самостоятельное изучение раздела в ЭИОС	10	Текстовые упражнения, лексико-грамматический перевод, темы для беседы, эссе	1	Индивидуальный опрос в устной форме, тестирование	
Общий объем, часов	80	12		62		6		
Форма промежуточной	Зачет (4 ч.)							
Модуль 2 (1 курс)								
Раздел 4.	26	4		20		2		
Тема 4.1. Неопределенные местоимения	13	2	Подготовка к практическим занятиям, самостоятельное изучение раздела в ЭИОС	10	Текстовые упражнения, лексико-грамматический перевод, темы для беседы, эссе	1	Индивидуальный опрос в устной форме, тестирование	
Тема 4.2. Eating habits	13	2	Подготовка к практическим занятиям, самостоятельное изучение раздела в ЭИОС	10	Текстовые упражнения, лексико-грамматический перевод, темы для беседы, эссе	1	Индивидуальный опрос в устной форме, тестирование	
Раздел 5.	26	4		20		2		
Тема 5.1. Времена группы Continuous	13	2	Подготовка к практическим занятиям, самостоятельное изучение раздела в ЭИОС	10	Текстовые упражнения, лексико-грамматический перевод, темы для беседы, эссе	1	Индивидуальный опрос в устной форме, тестирование	
Тема 5.2. Popular Myths	13	2	Подготовка к практическим занятиям, самостоятельное изучение раздела в ЭИОС	10	Текстовые упражнения, лексико-грамматический перевод, темы для беседы, эссе	1	Индивидуальный опрос в устной форме, тестирование	
Общий объем, часов	52	8		40		4		
Форма промежуточной	Зачет с оценкой (4 ч.)							
Модуль 3 (2 курс)								
Раздел 6.	26	4		20		2		
Тема 6.1. Времена группы Perfect	13	2	Подготовка к практическим занятиям, самостоятельное изучение раздела в ЭИОС	10	Текстовые упражнения, лексико-грамматический перевод, темы для беседы, эссе	1	Индивидуальный опрос в устной форме, тестирование	
Тема 6.2 College life	13	2	Подготовка к практическим занятиям, самостоятельное изучение раздела в ЭИОС	10	Текстовые упражнения, лексико-грамматический перевод, темы для беседы, эссе	1	Индивидуальный опрос в устной форме, тестирование	

Раздел 7.	26	4		20		2		
Тема 7.1 Времена группы Perfect Continuous	13	2	Подготовка к практическим занятиям, самостоятельное изучение раздела в ЭИОС	10	Текстовые упражнения, лексико-грамматический перевод, темы для беседы, эссе	1	Индивидуальный опрос в устной форме, тестирование	
Тема 7.2 Global languages	13	2	Подготовка к практическим занятиям, самостоятельное изучение раздела в ЭИОС	10	Текстовые упражнения, лексико-грамматический перевод, темы для беседы,	1	Индивидуальный опрос в устной форме, тестирование	
Общий объем, часов	52	8		40		4		
Форма промежуточной	Зачет (4 ч.)							
Модуль 4 (2 курс)								
Раздел 8.	30	4		24		2		
Тема 8.1. Passive Voice	15	2	Подготовка к практическим занятиям, самостоятельное изучение раздела в ЭИОС	11	Текстовые упражнения, лексико-грамматический перевод, темы для беседы, эссе	1	Индивидуальный опрос в устной форме, тестирование	
Тема 8.2. Social life	15	2	Подготовка к практическим занятиям, самостоятельное изучение раздела в ЭИОС	11	Текстовые упражнения, лексико-грамматический перевод, темы для беседы, эссе	1	Индивидуальный опрос в устной форме, тестирование	
Общий объем, часов	30	4		24		2		
Форма промежуточной аттестации	Зачет с оценкой (4 ч.)							

4.2. Методические указания к самостоятельной работе по дисциплине (модулю)

Модуль 1 (Семестр 1).

РАЗДЕЛ 1.

Тема 1.1. Структура английского предложения.

Цель: Повторение и закрепление грамматического материала по теме «Структура английского предложения».

Перечень изучаемых элементов содержания

1. Простые предложения (повествовательное, вопросительное, отрицательное предложения).
2. Сложные предложения (повествовательное, вопросительное, отрицательное предложения).
3. Главные члены предложения и их выражение.

Вопросы для самоподготовки:

1. Структура английского предложения.
2. Порядок слов.
3. Простое и сложное предложение.

Формы контроля самостоятельной работы обучающихся: устный индивидуальный и групповой опрос.

Тема 1.2. Семья.

Цель: *Активизация лексико-грамматического материала в диалогической и монологической речи. Обучение поисковому и просмотровому чтению.*

Перечень изучаемых элементов содержания

Лексика по теме.

Вопросы для самоподготовки:

1. Составление диалогов по следующим проблемам:

Teenage marriage.

Leadership in the family.

Marriage contacts and romantic love.

Divorce and one-parent wedding.

Формы контроля самостоятельной работы обучающихся: устный индивидуальный и групповой опрос, эссе.

Темы эссе

Families with many children versus families with one child.

The effect of divorce on children.

How to bridge the “generation gap”.

The ideal family of the future.

ПРАКТИЧЕСКОЕ ЗАДАНИЕ К РАЗДЕЛУ 1

Форма практического задания: текстовые упражнения, лексико-грамматический перевод, темы для беседы, эссе, доклада

Примерный перечень текстов для чтения и перевода к разделу 1

Вариант 1.

Family Life

Marriage is a thing which only a rare person in his or her life avoids. True **bachelors** and **spinsters** make up only a small percent of the population; most single people are “alone but not lonely”.

Millions of others **get married** because of the fun of family life. And it is fun, if only one takes it with a sense of humour.

There’s a lot of fun in falling in love with someone and chasing the prospective **fiancée**, which means **dating** and going out with the candidate. All the **relatives (parents, grandparents and great-grandparents, brothers and sisters, cousins, aunts and uncles, nieces and nephews, stepmothers and stepfathers and all in-laws)** meanwhile have the fun of criticizing your choice and giving advice. The trick here is not to listen to them but **propose** to your bride-to-be and somehow get her to accept your **proposal**. Then you may arrange the **engagement** and fix the day of the wedding.

What fun it is to get all those things, whose names start with the word “wedding” – dress, rings, cars, flowers, cakes, etc.! it’s great fun to pay for them.

It’s fun for the **bride** and the **groom** to escape from the guests and go on a **honeymoon** trip, especially if it is a wedding present from the parents. The guests remain with the fun of gossiping whether you **married** for love or for money. It’s fun to return back home with the idea that the person you are married to is somewhat different from the one you knew. But there is no time to think about it because you are newly-weds and you **expect a baby**.

There is no better fun for a **husband** than taking his **wife** to a maternity home alone and bringing her back with the **twins** or **triplets**.

And this is where the greatest fun starts: washing the **new-born’s nappies** and passing away sleepless nights, earning money to keep the family, taking children to kindergarten and later to school. By all means it’s fun to attend parents’ meetings and to learn that your children take after you and don’t do well at school.

The bigger your children grow, the more they resemble you outwardly and the less they display likeness with you inwardly. And you start **grumbling** at them and discussing with your old friends the problem of the “**generation gap**”. What fun!

And when at last you and your grey-haired **spouse** start thinking that your family life has calmed down, you haven't divorced but preserved your union, the climax of your fun bursts out!

One of your dearest **off-springs** brings a long-legged blonde to your house and says that he wants to marry. And you think: “Why do people ever get married?”

Вариант 2.

My family

Let me introduce myself. My name is Alexander, Alec for short. My full name is Alexander Sergeyevich Orlov. Orlov is my **surname**, Alexander is my first name and Sergeyevich is my **patronymic**. I am not yet nineteen.

At the moment I am a first-year student at the University.

My parents have two more children besides me. Thus I have got an older brother and a younger sister. My sister Helen is just out of school. She is seventeen. She is a pretty girl with brown hair and soft dark-brown eyes. Her dream is to become a pianist.

My brother, whose name is Michael, is eight years my **senior**. He is twenty-seven already. He is a builder. He is married and has a family of his own. They are four in the family. He has a wife and two children – a son and a daughter. They are twins. They are lovely little children with golden hair and dark-blue eyes. They are always full of joy and **gaiety**. His wife's name is Nina. She is a **surgeon** by profession. They are not in St. Petersburg. They are in the Far East.

My parents are not old at all. Father is fifty, and Mother is three years his **junior**. My grandparents are already **pensioners** but they are still full of life and energy. They have a house in the country. Aunt Mary is with them.

She is a pleasant-looking woman of about forty. Uncle Nick, her husband, is a librarian. He is a clever man but a little unpractical. Aunt Mary, on the other hand, is very practical and full of common sense.

They have a son. He is my cousin. Peter is nineteen, tall, a fine manly fellow. He is at the University and is studying to be a chemist. He is a clever, hard-working student, a first-class footballer, and a good runner. He is strong, quiet and thoughtful like his father.

Текстовые упражнения к разделу 1:

(??) Match English phrases from the text with their Russian equivalents. Подберите русские эквиваленты к английским словосочетаниям

(~) **family life**~семейная жизнь

(~) **fall in love**~влюбиться

(~) accept proposal~принять предложение

(~) fix the day of the wedding~назначить день свадьбы

(~) go out~выходить, развлекаться

(~) flowers~цветы

(~) **honeymoon trip**~медовый месяц

(~) generation gap~проблема отцов и детей

(~) expect a baby~ждать рождение ребенка

(~) take children to kindergarten ~отводить детей в детский садик

(~) maternity home~родильный дом

(~) do well at school~хорошо учиться в школе

(??) Match the words from the text and their synonyms. Подберите к данным словам синонимы.

- (~) surname ~ family name, last name
- (~) patronymic ~ second name
- (~) pretty ~ beautiful, good-looking
- (~) joy ~ gaiety
- (~) profession ~ occupation
- (~) the country ~ suburb
- (~) pleasant-looking ~ pretty
- (~) grandparents ~ grandmother and grandfather
- (~) clever ~ smart
- (~) strong ~ powerful
- (~) fellow ~ guy
- (~) lovely ~ nice
- (~) let ~ allow

Перечень тем для беседы к разделу 1:

1. Teenage marriage.
2. Leadership in the family.
3. Marriage contacts and romantic love.
4. Divorce and one-parent wedding.

Перечень тем для эссе к разделу 1:

Время — 40 мин, объем 500 - 700 печ. зн.

1. Families with many children versus families with one child.
2. The effect of divorce on children.
3. How to bridge the “generation gap”.
4. The ideal family of the future.

Примерный перечень тем докладов к разделу 1:

- My family tree
- “A marriage of convenience”
- Positive and negative sides of family life
- Ideal wife/husband

Примерный перечень тем диалогов к разделу 1:

- a) you are speaking with a distant relative trying to find out what relation you are to one another;
- b) you show your family album to your friend and answer all his or her questions.

РУБЕЖНЫЙ КОНТРОЛЬ К РАЗДЕЛУ 1

Форма рубежного контроля: Индивидуальный опрос в устной форме, тестирование.

Примерные вопросы

- (??) Choose the correct order of the sentence. Выберите правильный порядок слов в предложении.
 (?) My parents besides me more children two have.
 (!) My parents have two more children besides me.
 (?) My two children have more besides me parents.
- (??) Choose the correct order of the sentence. Выберите правильный порядок слов в предложении.
 (?) Millions get married of life of family the others because of fun.
 (?) Millions others of family life of fun get married of the because.
 (!) Millions of others get married because of the fun of family life.
- (??) Choose the right synonyms of the word *let*. Подберите правильный синоним к слову *let*.
 (!) allow
 (?) put
 (?) tell
- (??) Choose the right synonym of the word *pretty*. Подберите правильный синоним к слову *pretty*.

(?) good

(?) clever

(!) beautiful

(??) Choose the right synonym of the word *profession*. Подберите правильный синоним к слову *profession*.

(!) occupation

(?) promotion

(?) dream

(??) Choose the right synonym of the word *surname*. Подберите правильный синоним к слову *surname*.

(!) family name

(?) first name

(?) last name

(??) Choose the right synonym of the word *clever*. Подберите правильный синоним к слову *clever*.

(?) bad

(!) smart

(?) fast

(??) Choose the right synonym of the word *country*. Подберите правильный синоним к слову *country*.

(!) suburb

(?) city

(?) street

(??) Choose the right synonym of the word *grandparents*. Подберите правильный синоним к слову *grandparents*.

(?) mother and father

(?) brother and sister

(!) grandmother and grandfather

(??) Choose the right Russian equivalent to the phrase *accept proposal*. Подберите правильный перевод к словосочетанию *accept proposal*

(!) принять предложение

(?) ожидать рождение ребенка

(?) разводиться

(??) Choose the right equivalent to the phrase *generation gap*. Подберите правильный перевод к словосочетанию *generation gap*.

(?) проблема братьев и сестер

(?) проблема мужа и жены

(!) проблема отцов и детей

(??) Choose the right equivalent to the phrase *honeymoon trip*. Подберите правильный перевод словосочетания *honeymoon trip*.

(!) медовый месяц

(?) счастливы

(?) веселая свадьба

(??) Choose the right equivalent to the phrase *fall in love*. Подберите правильный перевод словосочетания *fall in love*.

(!) влюбиться

(?) расстаться

(?) жениться

(??) Choose the right equivalent of the word *bride*. Подберите правильный эквивалент к слову *bride*.

(!) невеста

(?) подружка невесты

(?) подруга

- (??) Choose the right equivalent of the word *groom*. Подберите правильный эквивалент к слову *groom*.
- (??) двоюродный брат
 - (??) друг
 - (!) жених
- (??) Choose the right equivalent of the word *offspring*. Подберите правильный эквивалент к слову *offspring*.
- (!) отпрыск
 - (??) родитель
 - (??) сосед
- (??) Choose the right equivalent of the word *spinster*. Подберите правильный эквивалент к слову *spinster*.
- (!) незамужняя женщина
 - (?) двоюродная сестра
 - (?) невеста
- (??) Choose the right equivalent of the word *stepfather*. Подберите правильный эквивалент в слову *stepfather*.
- (??) муж
 - (??) родственник
 - (!) отчим
- (??) Choose the right equivalent of the word *triplet*. Подберите правильный эквивалент к слову *triplet*.
- (!) близнец из тройни
 - (??) близнец из двойни
 - (??) приемный ребенок
- (??) Choose the right equivalent of the word *newly-wed*. Подберите правильный эквивалент к слову *newly-wed*.
- (!) молодожен
 - (??) близнец
 - (??) жених
- (??) Choose the right equivalent of the word *nappy*. Подберите правильный эквивалент к слову *nappy*.
- (!) пеленка
 - (??) детская кроватка
 - (??) ребенок
- (??) Choose the right equivalent of the word *in-laws*. Подберите правильный эквивалент к слову *in-laws*.
- (!) родственники со стороны мужа и жены
 - (??) родители
 - (??) друзья жениха
- (??) Choose the right equivalent of the word *divorce*. Подберите правильный эквивалент к слову *divorce*.
- (??) медовый месяц
 - (??) свидание
 - (!) развод
- (??) Choose the right equivalent of the word *engagement*. Подберите правильный эквивалент к слову *engagement*.
- (??) развод
 - (??) предложение
 - (!) помолвка
- (??) Choose the right equivalent of the word *bachelor*. Подберите правильный эквивалент к слову *bachelor*.
- (!) холостяк

(??) дедушка

(??) прадедушка

(??) Choose the right equivalent of the word *new-born*. Подберите правильный эквивалент к слову *new-born*.

(!) новорожденный

(??) близнец

(??) жених

(??) Choose the right equivalent of the word *spouse*. Подберите правильный эквивалент к слову *spouse*.

(??) отчим

(??) родственник

(!) супруг

(??) Choose the right equivalent of the right word *twin*. Подберите правильный эквивалент к слову *twin*.

(??) брат

(??) жених

(!) близнец

(??) Choose the right equivalent of the word *wedding*. Подберите правильный эквивалент к слову *wedding*.

(!) свадьба

(??) помолвка

(??) предложение

(??) Choose the right equivalent of the word *senior*. Подберите правильный эквивалент к слову *senior*.

(??) младший

(??) пенсионер

(!) старший

(??) Choose the right equivalent of the word *junior*. Подберите правильный эквивалент к слову *junior*.

(!) младший

(??) старший

(??) холостяк

(??) Choose the right equivalent of the word *introduce*. Подберите правильный эквивалент к слову *introduce*.

(!) представиться

(??) рассказать

(??) разрешить

(??) Choose the right definitions to the term *chemist*. Подберите правильное определение к термину *chemist*.

(!) a scientist who specializes in chemistry

(??) a scientist who specializes in medical operation

(??) a scientist who works in hospital

(??) Choose the right definition to the term *surgeon*. Подберите правильное определение к термину *surgeon*.

(??) a person who runs a hospital

(??) a doctor who works in dental clinic

(!) a doctor whose job is to perform medical operation

(??) Choose the right definition to the term *pianist*. Подберите правильное определение к термину *pianist*.

(!) a person who plays the piano

(??) a person who performs on stage

(??) a musician who plays in orchestra

(??) Choose the right definition to the term *librarian*. Подберите правильное определение к термину *librarian*.

(!) a person who is in charge of or helps to run a library

(??) a person who works at university

(??) a person who is receiving a pension

(??) Choose the right definition to the term *twin*. Подберите правильное определение к термину *twin*.

(!) either or two children born of the same mother at the same time

(??) a sister and a brother

(??) a child who has a stepmother

(??) Choose the right definition to the term *student*. Подберите правильный эквивалент к термину *student*.

(!) a person who is studying, esp. at a college or university

(??) a person who graduated from university

(??) a person works in a library

(??) Choose the right definition to the term *pensioner*. Подберите правильный эквивалент к термину *pensioner*.

(??) a person who is waiting for a pension

(!) a person who is receiving a pension

(??) a person who works at university

(??) Choose the right half of the sentence : *My parents have two more children...* . Подберите правильное окончание предложения: *My parents have two more children ...* .

(??) twins

(!) besides me

(??) in the country

(??) Choose the right half of the sentence: *Her dream is...*

Подберите правильное окончание предложения: *Her dream is ...*

(!) to become a pianist

(??) to be a little unpractical

(??) besides me

(??) Choose the right half of the sentence: *He is a clever man but....*

Подберите правильное окончание предложения: *He is a clever man but... .*

(??) of about forty

(??) to become a pianist

(!) a little unpractical

(??) Choose the right half of the sentence: *He is at the University...* .

Подберите правильное окончание предложения: *He is at the University... .*

(!) and is studying to be a chemist

(??) besides me

(??) of his own

(??) Choose the right half of the sentence: *She is a pleasant-looking woman...* .Подберите правильное окончание предложения: *She is a pleasant-looking woman... .*

(!) of about forty

(??) in the country

(??) besides me

(??) Choose the right half of the sentence: *He is strong, quiet...* . Подберите правильное окончание предложения: *He is strong, quiet... .*

(!) and thoughtful like his father

(??) of his own

(??) besides me

(??) Choose the right half of the sentence: *They have a house....* .Подберите правильное окончание предложения: *They have a house... .*

(?) a little unpractical

(?) of about forty

(!) in the country

(?) Choose the right half of the sentence: They are lovely little children... .

Подберите правильное окончание предложения: They are lovely little children... .

(!) with golden hair and dark-blue eyes

(?) and thoughtful like his father

(?) of his own

(?) Choose the right half of the sentence: He is married and has a family... . Подберите правильное окончание предложения: He is married and has a family... .

(?) besides me

(!) of his own

(?) in the country

РАЗДЕЛ 2.

Тема 2.1. Глагол to be.оборот there is/there are. Специальные вопросы.

Цель: Повторение и закрепление грамматического материала по темам “To be in Present, Past and Future Simple”, “There is/there are”, “Special questions”.

Перечень изучаемых элементов содержания

Глагол *to be* в настоящем времени.

Глагол *to be* в прошедшем времени.

Глагол *to be* в будущем времени .

Специальные вопросы.

Конструкция *there is/there are*.

Вопросы для самоподготовки:

1.Выполнить грамматические упражнения

Формы контроля самостоятельной работы обучающихся: устный индивидуальный и групповой опрос, проверка письменных грамматических упражнений

Тема 2.2. Дома.

Цель: Активизация лексико-грамматического материала в диалогической и монологической речи. Обучение поисковому и просмотровому чтению.

Перечень изучаемых элементов содержания

Лексика по теме.

Лексические упражнения.

Вопросы для самоподготовки:

1. Составьте тематический англо-русский и русско-английский глоссарий по теме.

2. Назовите категории существующих построек.

3. Назовите основные комнаты в квартире.

Формы контроля самостоятельной работы обучающихся: устный индивидуальный и групповой опрос, эссе.

Темы эссе

My Dream House.

Home Sweet Home.

East or West – home is best.

Home is where the heart is.

ПРАКТИЧЕСКОЕ ЗАДАНИЕ К РАЗДЕЛУ 2

Форма практического задания: текстовые упражнения, лексико-грамматический перевод, темы для беседы, эссе, доклада

Примерный перечень текстов для чтения и перевода к разделу

Вариант 1.

Home

Home, sweet home. It does not matter what your home is like – a **country mansion**, a more modest **detached** or **semi-detached house**, a **flat** in a **block of flats** or even a **room** in a **common flat**. Anyway, it is the place where you once move in and start to **furnish** and **decorate** it to your own taste. It becomes your second “ego”.

Your second “ego” is very big and disquieting if you have a house. There is **enough space** for everything: a **hall**, a **kitchen** with an **adjacent dining-room**, a **living-room** or a **lounge**, a couple of **bedrooms** and **closets (storerooms)**, a **toilet** and a **bathroom**. You can walk slowly **around the house** thinking what else you can do to **renovate** it. In the hall you cast a glance at the **coatrack** and a **chest of drawers for shoes**. Probably, nothing needs to be changed here.

You come to the kitchen: kitchen **furniture**, kitchen **utensils**, a **refridgerator (fridge)** with a **freezer**, a **dishdrainer**, an **electric** or **gas cooker** with an **oven**. May be, it needs a **cooker hood**.

The dining-room is lovely. A big **dining table** with **chairs** in the center, a **cupboard with tea sets** and **dinner sets**. There is enough place to **keep all cutlery** and **crockery** in. You know pretty well where things go.

The **spacious** living-room is the heart of the house. It is the place where you can have a chance to see the rest of your family. They come in the evening to sit around the **coffee table** in soft **armchairs** and on the **sofa**. You look at the **wall units**, stuffed with **china**, **crystal** and books. Some place is left for a stereo system and a TV set. A **fireplace** and **houseplants** make the living-room really **cosy**.

Your bedroom is your private area though most bedrooms are alike: a **single** or a **double bed**, a **wardrobe**, one or **two bedside tables** and a **dressing-table**.

You look inside the bathroom: a **sink**, **hot** and **cold taps** and a **bath**. Here is nothing to see in the toilet except a **flush-toilet**.

You are quite satisfied with what you have seen, but still doubt disturbs you: “Is there anything to change?” Yes! The walls of the rooms should be **papered**, and in the bathroom and toilet – **tiled!** Instead of **linoleum** there should be **parquet floors**. Instead of **patterned curtains** it is better to put darker **plain** ones, so that they might **not show the dirt**. You do it all, but doubt does not leave you. Then you start moving the furniture around in the bedroom, because the dressing-table **blocks out the light**. You are ready to give a sigh of relief, but... suddenly find out that the lounge is too **crammed up with furniture**.

Those who live in **one-room** or **two-room flats** may feel pity for those who live in houses. They do not have such problems. At the same time they have a lot of privileges: **central heating**, **running water**, a **refuse-chute** and... nice **neighbours** who like to play music at midnight. **Owners** of small flats are happy to have small problems and they love their homes no less than those who live in **three-storeyed palaces**. Home, sweet home.

Вариант 2.

My home.

I

We have a nice flat rather **far from** the centre of the city. It is in a new sixteen-storey high-rise building in Gagarin Avenue. As there are so many storeys in the building it has two lifts.

Our flat is on the fourth **floor**. It has all modern conveniences such as central heating, gas electricity, cold and hot water, and a chute to carry rubbish down.

There are three rooms, a kitchen, a bathroom and a hall in our flat.

The living-room is the largest and most comfortable room in the flat. In the middle of the living-room we have a square dinner-table with six chairs round it. There is a hanging lamp above the table. **To the right** of the dinner-table there is a wall-unit which has several sections: a sideboard, a wardrobe and some shelves. At the opposite wall there is a piano with a piano stool before it.

Between the two large windows there is a little table with a colour TV set on it. Our TV set there are two cosy armchairs. Nothing is more pleasant in rainy weather than to sit in a comfortable armchair and watch TV programmes.

A small round table, a divan-bed and a standard lamp are in the left-hand corner. This table is for newspapers and magazines.

The walls of the living-room are light-green and there are a few prints and water-colours on them.

II

The bedroom is smaller than the living-room and not so light as there is only one window in it. In this room there are two beds with a bedside-table **between** them. An alarm-clock and a small lamp with a pink lamp-shade are on the table. In the left-hand corner there is a dressing-table with a big mirror.

In this room we have a built-in wardrobe with **coat-hangers** to hang clothes on. There is a thick carpet on the floor and plain light-brown curtains on the window.

III

The third room is the study. It is not so large as the dining-room but it is as cosy as all the other rooms.

There is not much furniture in it, only the most necessary pieces. It has a writing-desk with drawers to keep papers in. pens, pencils, a writing-pad and a few dictionaries are lying on the desk. There is a telephone on the left. Just behind it there is a reading lamp. On the right there is a desk-clock and a calendar. A desk-armchair is standing before it. I've also got a computer on a little table near the desk. There are books on the shelves all round the walls. In the right-hand corner there is a bookcase full of books. Among them there are many English books in the original and in translation as I am a student of English.

A small table with a radio is standing in the left-hand corner. Near it there is a sofa with some cushions. In my opinion the study is the best room in our flat.

Примерный перечень заданий к тексту к разделу 2

(??) Match English phrases from the text with their Russian equivalents. Подберите русские эквиваленты к английским словосочетаниям:

- (~) **block of flats**~многоквартирный дом
- (~) **central heating**~центральное отопление
- (~) chest of drawers~комод
- (~) coat rack~вешалка
- (~) crammed up with things~забитый вещами
- (~) detached house~отдельный дом
- (~) **dining room**~столовая
- (~) dish-drainer~сушилка для посуды
- (~) tea set~ чайный сервиз
- (~) living room ~гостиная
- (~) papered~обклеенный обоями
- (~) utensil~посуда, утварь

(??) Match the words from the text and their synonyms. Подберите к данным словам синонимы.

- (~) apartment ~ flat
- (~) basement ~ cellar
- (~) cooker ~ oven
- (~) coat rack ~ hanger
- (~) dining room ~ eatery
- (~) decorate ~ beautify
- (~) country house ~ cottage
- (~) closet ~ locker
- (~) living room ~ lounge

- (~) owner~ keeper
- (~) hall ~ lobby
- (~) storeroom ~ pantry
- (~) renovate ~ refit

Написать эссе на одну из предложенных тем:

1. My dream house.
2. One's character shows in his or her home.
3. I like to stay at my grandma's place.
4. Home sweet home.

Время — 40 мин, объем 500 - 700 печ. зн.

РУБЕЖНЫЙ КОНТРОЛЬ К РАЗДЕЛУ 2:

Форма рубежного контроля – тест

- (??) Choose the correct order of the sentence. Выберите правильный порядок слов в предложении.
- (?) In the garden many apple trees there are.
 - (!) There are many apple trees in the garden.
 - (?) Many apple trees there are in the garden.
- (??) Choose the correct order of the sentence. Выберите правильный порядок слов в предложении.
- (?) A meeting at the university there was yesterday.
 - (?) Yesterday at the university was a meeting there.
 - (!) There was a meeting at the university yesterday.
- (??) Choose the correct order of the sentence. Выбери те правильный порядок слов в предложении.
- (!) There will be a good wheat crop this year.
 - (?) Will be a good wheat crop there this year.
 - (?) A good wheat crop will be there this year.
- (??) Choose the correct order of the sentence. Выберите правильный порядок слов в предложении.
- (!) How many books did you buy?
 - (?) Did you buy how many books?
 - (!) Books how many did you buy?
- (??) Choose the correct order of the sentence. Выберите правильный порядок слов в предложении.
- (?) Read to the students yesterday what did the teacher?
 - (!) What did the teacher read to the students yesterday?
 - (?) Did what the teacher read to the students yesterday?
- (??) Choose the correct order of the sentence. Выберите правильный порядок слов в предложении.
- (!) Is there a telephone in your room?
 - (?) A telephone in your room is there?
 - (!) There is a telephone in your room?
- (??) Choose the right synonyms of the word *apartment*. Подберите правильный синоним к слову *apartment*.
- (!) flat
 - (?) cottage
 - (?) building
- (??) Choose the right synonym of the word *basement*. Подберите правильный синоним к слову *basement*.
- (?) room
 - (?) balcony
 - (!) cellar
- (??) Choose the right synonym of the word *cooker*. Подберите правильный синоним к слову *cooker*.
- (!) oven
 - (?) table
 - (?) closet

(??) Choose the right synonym of the word *coat rack*. Подберите правильный синоним к слову *coat rack*.

- (!) hanger
- (?) wardrobe
- (?) locker

(??) Choose the right synonym of the word *dining room*. Подберите правильный синоним к слову *dining room*.

- (?) bathroom
- (!) eatery
- (?) yard

(??) Choose the right synonym of the word *decorate*. Подберите правильный синоним к слову *decorate*.

- (!) beautify
- (?) tidy
- (?) stop

(??) Choose the right synonym of the word *country house*. Подберите правильный синоним к слову *country house*.

- (?) block of flats
- (?) apartment building
- (!) cottage

(??) Choose the right synonym of the word *closet*. Подберите правильный синоним к слову *country closet*.

- (!) locker
- (?) room
- (?) lift

(??) Choose the right synonym of the word *living-room*. Подберите правильный синоним к слову *living-room*.

- (!) lounge
- (?) room
- (?) garden

(??) Choose the right synonym of the word *owner*. Подберите правильный синоним к слову *owner*.

- (!) keeper
- (?) tenant
- (?) neighbor

(??) Choose the right synonym of the *storeroom*. Подберите правильный синоним к слову *storeroom*.

- (!) pantry
- (?) basement
- (?) hall

(??) Choose the right synonym of the *renovate*. Подберите правильный синоним к слову *renovate*.

- (!) refit
- (?) clean
- (?) open

(??) Choose the right Russian equivalent to the phrase *block of flats*. Подберите правильный перевод к словосочетанию *block of flats*.

- (!) многоквартирный дом
- (?) загородный дом
- (?) офис

(??) Choose the right equivalent to the phrase *central heating*. Подберите правильный перевод к словосочетанию *central heating*.

- (?) подвал
- (?) запасной выход
- (!) центральное отопление

- (??) Choose the right equivalent to the phrase *chest of drawers*. Подберите правильный перевод словосочетания *chest of drawers*.
- (!) комод
 - (?) шкаф для посуды
 - (?) полки
- (??) Choose the right equivalent to the phrase *coat rack*. Подберите правильный перевод словосочетания *coat rack*.
- (!) вешалка
 - (?) комод
 - (?) шкаф
- (??) Choose the right equivalent of the word *cooker*. Подберите правильный эквивалент к слову *cooker*.
- (!) плита
 - (?) холодильник
 - (?) полка
- (??) Choose the right equivalent of the word *adjacent*. Подберите правильный эквивалент к слову *adjacent*.
- (??) новый
 - (??) встроенный
 - (!) примыкающий
- (??) Choose the right equivalent of the word *crockery*. Подберите правильный эквивалент к слову *crockery*.
- (!) фарфоровая посуда
 - (??) утварь
 - (??) вещи
- (??) Choose the right equivalent of the word *cutlery*. Подберите правильный эквивалент к слову *cutlery*.
- (!) столовые приборы
 - (?) сервиз
 - (?) вещи
- (??) Choose the right equivalent of the word *freezer*. Подберите правильный эквивалент в слову *freezer*.
- (??) шкаф
 - (??) холодильник
 - (!) морозильная камера
- (??) Choose the right equivalent of the word *cosy*. Подберите правильный эквивалент к слову *cosy*.
- (!) удобный
 - (??) близкий
 - (??) домашний
- (??) Choose the right equivalent of the word *papered*. Подберите правильный эквивалент к слову *papered*.
- (!) обклеенный обоями
 - (??) новый
 - (??) старый
- (??) Choose the right equivalent of the word *owner*. Подберите правильный эквивалент к слову *owner*.
- (!) владелец
 - (??) квартирант
 - (??) сосед
- (??) Choose the right equivalent of the word *tea set*. Подберите правильный эквивалент к слову *tea set*.
- (!) чайный сервиз
 - (??) чайник

(??) поднос

(??) Choose the right equivalent of the word *utensil*. Подберите правильный эквивалент к слову *utensil*.

(??) обои

(??) кран

(!) утварь

(??) Choose the right equivalent of the word *room*. Подберите правильный эквивалент к слову *room*.

(??) подвал

(??) балкон

(!) комната

(??) Choose the right equivalent of the word *renovate*. Подберите правильный эквивалент к слову *renovate*.

(!) отремонтировать

(??) открывать

(??) продавать

(??) Choose the right equivalent of the word *storeroom*. Подберите правильный эквивалент к слову *storeroom*.

(!) кладовая

(??) балкон

(??) подвал

(??) Choose the right equivalent of the word *stove*. Подберите правильный эквивалент к слову *stove*.

(??) холодильник

(??) морозильная камера

(!) плита

(??) Choose the right equivalent of the right word *tap*. Подберите правильный эквивалент к слову *tap*.

(??) холодильник

(??) кухня

(!) кран

(??) Choose the right equivalent of the word *storey*. Подберите правильный эквивалент к слову *storey*.

(!) этаж

(??) балкон

(??) подоконник

(??) Choose the right equivalent of the word *furniture*. Подберите правильный эквивалент к слову *furniture*.

(??) одежда

(??) утварь

(!) мебель

(??) Choose the right equivalent of the word *cooker hood*. Подберите правильный эквивалент к слову *cooker hood*.

(!) вытяжка

(??) плита

(??) шкаф

(??) Choose the right equivalent of the word *bookcase*. Подберите правильный эквивалент к слову *bookcase*.

(!) книжный шкаф

(??) холл

(??) стол

(??) Choose the right equivalent of the word *dish-drainer*. Подберите правильный эквивалент к слову *dish-drainer*.

(!) сушилка для посуды

(??) холодильник

(??) стол

(??) Choose the right equivalent of the word *move to*. Подберите правильный эквивалент к слову *move to*.

(!) переезжать

(??) ремонтировать

(??) украшать

(??) Choose the right equivalent of the word *balcony*. Подберите правильный эквивалент к слову *balcony*.

(!) балкон

(??) холл

(??) стол

(??) Choose the right equivalent of the word *bathroom*. Подберите правильный эквивалент к слову *bathroom*.

(!) ванная комната

(??) туалет

(??) спальня

(??) Choose the right definition to the term *owner*. Подберите правильное определение к термину *owner*.

(!) a person who owns something

(??) a person who lives nearby

(??) a child who has a stepmother

(??) Choose the right definition to the term *living room*. Подберите правильный эквивалент к термину *living room*.

(!) the main room in a house where people can do things together

(??) the room in the block of flats

(??) the room in the hotel

(??) Choose the right definition to the term *mansion*. Подберите правильный эквивалент к термину *mansion*.

(??) a house for person who is waiting for a pension

(!) a large house, belonging to a wealthy person

(??) a large house, belonging to a person who works at university

(??) Choose the right half of the sentence : *Home, ...* . Подберите правильное окончание предложения: *Home, ...* .

(??) is a castle

(!) sweet home

(??) in the country

(??) Choose the right half of the sentence: *It becomes your second...*

Подберите правильное окончание предложения: *It becomes your second...*

(!) "ego"

(??) "life"

(??) "house"

Модуль 2. Семестр 2.

РАЗДЕЛ 3.

Тема 3.1. Времена группы Simple.

Цель: Повторение и закрепление грамматического материала по теме «Времена группы Simple».

Перечень изучаемых элементов содержания

Время Present Simple.

Время Past Simple

Время Future Simple

Вопросы для самоподготовки:

1. Выполнить грамматические упражнения

Формы контроля самостоятельной работы обучающихся: устный индивидуальный и групповой опрос, проверка письменных грамматических упражнений

Тема 3.2. Daily Rutine. Распорядок дня

Цель: Активизация лексико-грамматического материала в диалогической и монологической речи. Обучение поисковому и просмотровому чтению.

Перечень изучаемых элементов содержания

Лексика по теме “Daily routine”.

Рассказ о своих привычках и повседневных занятиях

Вопросы для самоподготовки:

1. Расскажите о своем знакомом-иностранце и его привычках.
2. Расскажите о своих обычных занятиях.
3. Используйте глаголы умственного и физического восприятия.
4. Используйте основные наречия по данной теме

Формы контроля самостоятельной работы обучающихся: устный индивидуальный и групповой опрос, эссе.

Темы эссе

What do you usually do?

My weekend.

My habits.

ПРАКТИЧЕСКОЕ ЗАДАНИЕ К РАЗДЕЛУ 3

Форма практического задания: текстовые упражнения, лексико-грамматический перевод, темы для беседы, эссе, доклада.

Примерный перечень текстов для чтения и перевода к разделу 3

Вариант 1.

Daily Routine

I'm in the first year at the university, where I'm studying English. My elder sister, Betty, is studying history at the same university. Betty can **organize her time wisely**, whereas I do not know what order I should do things in. I find it hard to **get up on time**, and usually I do not **get enough sleep**. I have to **wind two alarm-clocks** to make sure I do not **oversleep**.

My sister, an **early riser**, is awake by 7o'clock, **refreshed** and **full of energy**. While I'm wandering round the kitchen, fighting the urge to go back to bed, my sister manages to **have a quick shower**, **make her bed**, **put on make-up**, **do her hair**, **eat a full breakfast** and **set off to** the university. It takes me an hour and a half to get ready. **I have a hasty bite** and **rush out** of the house. Even if **I catch a bus** at once I still **arrive at the university 15 minutes late**, which always makes me feel guilty.

My studies **keep me busy** all day long. I **have 14 hours of English** a week. I also **have lectures and seminars**. **At lunchtime** I meet up with my sister and we **have a snack** at the university café. After classes I make myself go to the library where I spend about six hours a week **reading for my seminars**.

My sister and I come home tired. I always find excuses to **put my homework off**. Unlike me, my sister manages to **do the housework** and **get down to homework**. I like the idea of **going to bed early**, but quite often I have to **sit up late, brushing up on my grammar and vocabulary**, though I **feel sleepy**. My sister says that **keeping late hours** ruins one's health. Of course, I agree.

As my sister and I do not get any **time off** during the week, we try to **relax** on the weekends. One of my greatest pleasures is to **lie in bed** and read my favourite books. My sister is a **sporty** person. To **keep herself fit**, **betty goes for a run** in the park; from time to time she **works out in the gym**.

I hate **staying in**, and sometimes on Saturday night my sister **takes me out to a concert or a play**. Sometimes we **go to a party** or **to a disco**. But more often than not I end up **catching up on my studies** and my sister **goes out**. I wonder how I manage to spoil my **leisure time**.

Every Monday when I **awaken** I think I should **start a new life**. I honestly think that I must become **well-organised** and correct my **daily routine**. I make plans to **go to keep-feet classes**, to **do shopping** with my sister, to **do the cleaning** and to do a hundred other good things. But then I remember that I have to **call on** my school friend in the evening, and I put off my plans till next Monday. It is always better to start a new life **in a week**.

Вариант 2.

The Daily Programme

On week-days the alarm-clock wakes me up and my **working day** begins. It is seven o'clock. If it is spring or summer I jump out of bed, run to the window and open it wide to let the fresh morning air in. The bright sun and the singing of birds **set me onto a cheerful working mood**. In winter I am not so quick to leave my bed, and I bury my head under the pillows pretending not to hear the alarm-clock. But **all the same**, it is time to get up and I start getting ready for my work.

I do my bed and go to the bathroom where I turn on the hot and cold taps. While the water is running into the bath, I **clean (brush) my teeth**. Then I turn off the taps and have my bath. Sometimes I **have a shower**. If I am not **short of time**, I **tidy up my room**. I am through with it in 10 minutes.

While I am having breakfast, I switch on the radio and **listen to** the news.

Breakfast, as doctors say, must be the most **substantial meal** of the day. But I have neither time nor inclination to cook it, so I just have a cup of coffee and some sandwiches. I live in the **suburbs**, and every week-day I **commute** to town.

I **leave** the house at ten minutes to eight, and as I live quite near the station I like to walk there in any weather. My train to town leaves at 8.10. I arrive in town at a quarter to nine. On my way to the office I often meet my **fellow-workers** and colleagues and we go on together **talking shop**.

My working day starts at 9 sharp, I work till half past twelve and then I go out for dinner to a **self-service canteen** which is just round the corner. It does not take me long to have my midday meal. I return to my office at half past one and work steadily till six. During my working hours I haven't a **spare moment** to think of my University classes. I am a student at **the Evening Department** of the University.

We have classes four times a week, and on other days I often spend my evenings in the reading-room of our library preparing my homework. It is not easy to work and study at the same time, but I feel great satisfaction when I think of the future.

Sometimes friends come to my place and we play chess; sometimes we **go to the pictures** or the theatre, but not very often. In summer I like to get out more, so in the evenings I go to the tennis court for a few sets of tennis, or take out my **bike** for a run in the country.

Примерный перечень заданий к тексту к разделу 3

(??) Match English phrases from the text with their Russian equivalents. Подберите русские эквиваленты к английским словосочетаниям

- (~) **working day**~рабочий день
- (~) **make the bed**~застилать кровать
- (~) **sporty**~спортивный
- (~) **in a week**~через неделю
- (~) **fellow-workers**~сослуживцы
- (~) **spare moment**~свободная минутка
- (~) **call on smb.**~зайти к кому-то
- (~) **go for a run**~делать пробежку
- (~) **leisure time**~досуг
- (~) **have a snack** ~перекусить
- (~) **suburbs**~пригород
- (~) **short of time**~нехватка времени

(??) Match the words from the text and their synonyms. Подберите к данным словам синонимы.

- (~) **sporty** ~ athletic
- (~) **have a snack** ~ take a quick bite
- (~) **fellow-workers** ~ colleagues
- (~) **oversleep** ~ sleep away
- (~) **leisure time** ~ free time
- (~) **call on** ~ drop in on
- (~) **in suburbs** ~ out of town
- (~) **clean teeth** ~ brush teeth
- (~) **canteen** ~ dining-room
- (~) **go to the pictures** ~ go to the cinema
- (~) **bike** ~ bicycle
- (~) **tidy up room** ~ clean room
- (~) **relax** ~ have a rest

Написать эссе на одну из предложенных тем:

1. How I organize my time.
2. The day of a person is a picture of this person.
3. My busiest day.
4. My day off.

Время — 40 мин, объем 500 - 700 печ. зн.

РУБЕЖНЫЙ КОНТРОЛЬ К РАЗДЕЛУ 3:

Форма рубежного контроля – тест

(??) Choose the correct order of the sentence. Выберите правильный порядок слов в предложении.

(?) Mark every day walks to school.

(!) Mark walks to school every day.

(?) Mark every to school day walks.

(??) Choose the correct order of the sentence. Выберите правильный порядок слов в предложении.

- (?) He does swim usually in the evening?
 (?) In the evening does he usually swim?
 (!) Does he usually swim in the evening?
- (??) Choose the right synonyms of the word *sporty*. Подберите правильный синоним к слову *sporty*.
 (!) athletic
 (?) strong
 (?) fast
- (??) Choose the right synonym of the word *fellow-workers*. Подберите правильный синоним к слову *fellow-workers*.
 (?) friends
 (?) relatives
 (!) colleagues
- (??) Choose the right synonym of the word *relax*. Подберите правильный синоним к слову *relax*.
 (!) have a rest
 (?) have a snack
 (?) have a snap
- (??) Choose the right synonym of the word *canteen*. Подберите правильный синоним к слову *canteen*.
 (!) dining-room
 (?) kitchen
 (?) cafe
- (??) Choose the right synonym of the word *in suburbs*. Подберите правильный синоним к слову *in suburbs*.
 (?) in town
 (!) out of town
 (?) in the country
- (??) Choose the right synonym of the word *call on*. Подберите правильный синоним к слову *call on*.
 (!) drop in on
 (?) come in
 (?) call at
- (??) Choose the right synonym of the word *oversleep*. Подберите правильный синоним к слову *oversleep*.
 (?) sleep
 (?) have a sleep
 (!) sleep away
- (??) Choose the right Russian equivalent to the phrase *working day*. Подберите правильный перевод к словосочетанию *working day*.
 (!) рабочий день
 (?) выходной
 (?) отпуск
- (??) Choose the right equivalent to the phrase *short of time*. Подберите правильный перевод к словосочетанию *short of time*.
 (?) свободное время
 (?) рабочее время
 (!) нехватка времени
- (??) Choose the right equivalent to the phrase *leisure time*. Подберите правильный перевод словосочетания *leisure time*.
 (!) досуг
 (?) свободное время
 (?) отпуск
- (??) Choose the right equivalent to the phrase *spare moment*. Подберите правильный перевод словосочетания *spare moment*.
 (!) свободная минутка

(?) рабочий момент

(?) быстро

(??) Choose the right equivalent of the phrase *have a snack*. Подберите правильный эквивалент к словосочетанию *have a snack*.

(!) перекусить

(?) обедать

(?) ужинать

(??) Choose the right equivalent of the word *alarm-clock*. Подберите правильный эквивалент к слову *alarm-clock*.

(??) часы

(??) ключ

(!) будильник

(??) Choose the right equivalent of the word *wind*. Подберите правильный эквивалент к слову *wind*.

(!) заводить

(??) успевать

(??) отключать

(??) Choose the right equivalent of the word *wisely*. Подберите правильный эквивалент к слову *wisely*.

(!) разумно

(?) широко

(?) быстро

(??) Choose the right equivalent of the word *play*. Подберите правильный эквивалент в слову *play*.

(??) игра

(??) кино

(!) пьеса

(??) Choose the right equivalent of the word *vocabulary*. Подберите правильный эквивалент к слову *vocabulary*.

(!) словарный запас

(??) словарь

(??) лексика

(??) Choose the right equivalent of the words *daily routine*. Подберите правильный эквивалент к словосочетанию *daily routine*.

(!) распорядок дня

(??) рабочее задание

(??) расписание

(??) Choose the right equivalent of the word *reading-room*. Подберите правильный эквивалент к слову *reading-room*.

(!) читальный зал

(??) комната отдыха

(??) библиотека

(??) Choose the right equivalent of the word *pillow*. Подберите правильный эквивалент к слову *pillow*.

(!) подушка

(??) будильник

(??) обед

(??) Choose the right equivalent of the word *sometimes*. Подберите правильный эквивалент к слову *sometimes*.

(??) редко

(??) всегда

(!) иногда

(??) Choose the right equivalent of the word *often*. Подберите правильный эквивалент к слову *often*.

(??) иногда

(??) всегда

(!) часто

(??) Choose the right equivalent of the word *always*. Подберите правильный эквивалент к слову *always*.

(!) всегда

(??) редко

(??) иногда

(??) Choose the right equivalent of the word *bike*. Подберите правильный эквивалент к слову *bike*.

(!) велосипед

(??) мотоцикл

(??) автобус

(??) Choose the right equivalent of the word *department*. Подберите правильный эквивалент к слову *department*.

(??) курс

(??) ректорат

(!) факультет

(??) Choose the right equivalent of the right word *tap*. Подберите правильный эквивалент к слову *tap*.

(??) ванная

(??) душ

(!) кран

(??) Choose the right equivalent of the word *commute*. Подберите правильный эквивалент к слову *commute*.

(!) регулярно ездить на работу из пригорода

(??) общаться

(??) возвращаться с работы

(??) Choose the right equivalent of the words *make the bed*. Подберите правильный эквивалент к словам *make the bed*.

(??) убирать постель

(??) сидеть на кровати

(!) стелить постель

(??) Choose the right equivalent of the words *do the bed*. Подберите правильный эквивалент к словам *do the bed*.

(!) убирать постель

(??) стелить постель

(??) сидеть на кровати

(??) Choose the right equivalent of the word *homework*. Подберите правильный эквивалент к слову *homework*.

(!) домашнее задание

(??) работа по дому

(??) работа на дому

(??) Choose the right definitions to the term *colleague*. Подберите правильное определение к термину *colleague*.

(!) someone who works in the same office as oneself

(??) someone who lives in the same apartment as oneself

(??) someone who studies in the same department as oneself

(??) Choose the right definition to the term *housework*. Подберите правильное определение к термину *housework*.

(??) work done in office

(??) studies which must be done at home by students

(!) work done in taking care of a house, esp. cleaning

(??) Choose the right definition to the term *homework*. Подберите правильное определение к термину *homework*.

- (!) studies which must be done at home by students
- (??) work done in taking care of a house, esp. cleaning
- (??) work done in office

(??) Choose the right definition to the term *play*. Подберите правильное определение к термину *play*.

- (!) a piece of writing performed by actors in a theatre on television
- (??) a new cinema
- (??) a first-night performance

(??) Choose the right definition to the term *snack*. Подберите правильное определение к термину *snack*.

- (!) an amount of food smaller than a meal
- (??) at lunchtime
- (??) breakfast

(??) Choose the right definition to the term *suburb*. Подберите правильный эквивалент к термину *suburb*.

- (!) an outer area of a town or city, where people live
- (??) an area in town
- (??) a neighborhood

(??) Choose the right definition to the term *department*. Подберите правильный эквивалент к термину *department*.

- (??) a division at school
- (!) important division of college
- (??) a class

(??) Choose the right half of the sentence : *I have to wind two alarm-clocks to make sure ...* .

Подберите правильное окончание предложения: *I have to wind two alarm-clocks to make sure ...* .

- (??) about it
- (!) I do not oversleep
- (??) I can't sleep

(??) Choose the right half of the sentence: *My studies...*

Подберите правильное окончание предложения: *My studies ...*

- (!) keep me busy all day long
- (??) keep me at home
- (??) besides me

(??) Choose the right half of the sentence: *My sister is....*

Подберите правильное окончание предложения: *My sister is... .*

- (??) about forty
- (??) to become a pianist
- (!) a sporty person

(??) Choose the right half of the sentence: *One of my greatest pleasures ...* .

Подберите правильное окончание предложения: *One of my greatest pleasures... .*

- (!) is to lie in bed and read my favourite books
- (??) is to watch TV
- (??) is to put my homework off

(??) Choose the right half of the sentence: *I also have...* .Подберите правильное окончание предложения: *I also have... .*

- (!) lectures and seminars
- (??) breakfast
- (??) six hours a week

(??) Choose the right half of the sentence: *I always find excuses ...* . Подберите правильное окончание предложения: *I always find excuses... .*

- (!) to put my homework off
- (??) to put off my housework
- (??) to be late

(??) Choose the right half of the sentence: *Breakfast, as doctors say,* Подберите правильное окончание предложения: *Breakfast, as doctors say, ...* .

(??) a little unpractical

(??) is not important

(!) must be the most substantial meal of the day

(??) Choose the right half of the sentence: *I live in the suburbs, and every week-day... .*

Подберите правильное окончание предложения: *I live in the suburbs, and every week-day... .*

(!) I commute to work

(??) I stay at home

(??) I go on talking shop

(??) Choose the right half of the sentence: *I am a student at... .* Подберите правильное окончание предложения: *I am a student at... .*

(??) school

(!) the Evening Department

(??) the country

(??) Choose the right half of the sentence: *My train to town... .* Подберите правильное окончание предложения: *My train to town... .*

(!) leaves at 8.10

(?) commute to work

(?) starts at 8.10

РАЗДЕЛ 4.

Тема 4.1. Неопределенные местоимения

Цель: Повторение и закрепление грамматического материала по теме «Present Simple».

Перечень изучаемых элементов содержания

Much, many

Few, little

Some, any, no и их производные

Вопросы для самоподготовки:

1. Выполнить грамматические упражнения

Формы контроля самостоятельной работы обучающихся: устный индивидуальный и групповой опрос, проверка письменных грамматических упражнений

Тема 4.2. Eating habits.

Цель: Активизация лексико-грамматического материала в диалогической и монологической речи. Обучение поисковому и просмотровому чтению.

Перечень изучаемых элементов содержания

Правильное питание.

Здоровый образ жизни.

Способы бросить вредные привычки

Вопросы для самоподготовки:

1. Опишите свой режим питания.

2. Здоровый образ жизни.

3. Назовите вредные привычки и способы борьбы с ними.

Формы контроля самостоятельной работы обучающихся: устный индивидуальный и групповой опрос.

ПРАКТИЧЕСКОЕ ЗАДАНИЕ К РАЗДЕЛУ 4

Форма практического задания: текстовые упражнения, лексико-грамматический перевод, темы для беседы, эссе, доклада

Примерный перечень текстов для чтения и перевода к разделу 4

Вариант 1.

Eating habits

As I was walking through the **gym** the other day, I caught a **glimpse** of an **overweight** woman across the room. But then I did a **double take**, and then another. The woman was me — I had seen my own reflection in a distant mirror and, for a **split second**, hadn't recognized myself. This moment of mistaken identity was **disconcerting**, but it wasn't all that unusual. Many of us are surprised by our size when reflected in the mirror or a store window — it's like thinking that a recording of your own voice **sounds off**. And while psychologists have worried for years that media images of **superslim starlets** would put the nation's collective **self-esteem** at risk, it turns out that something altogether different has happened. As the population becomes fatter, study after study shows that instead of feeling bad about ourselves, we have entered a collective **state of denial** about how big we're actually getting.

Look at a **group of silhouettes** and see if you can choose which one matches your body.

A team of researchers led by a group from the University of Illinois at Urbana-Champaign recently asked 3,622 young men and women in Mexico to estimate their body size based on categories ranging from very **underweight** to **obese**. People in the normal weight range selected the correct category about 80 percent of the time, but 58 percent of overweight students incorrectly described themselves as normal weight. Among the obese, 75 percent placed themselves in the overweight category, and only 10 percent accurately described their body size. (Notably, a **sizable minority** who were at a healthy weight described themselves as being underweight.)

The tendency for people to **underestimate** their body sizes, according to studies in the United States, Canada, Europe and elsewhere, is remarkably consistent across cultures and age groups. So why are so many people in fat denial? Scientists are only now beginning to understand the complicated process in which the brain (in particular, the **posterior parietal cortex**) integrates signals from all the senses to form our body images. Because our bodies change over time, the brain must constantly adjust its perception. Scientists believe that this internal calibration system can sometimes go **haywire**, notably for sufferers of **anorexia**, **bulimia** and **body dysmorphic disorder**, and possibly for obese people too.

In the meantime, they certainly know that the brain's body-perception center isn't **foolproof**. In an experiment called the Pinocchio Illusion, a person can be fooled into thinking that his nose is growing. This happens when someone touching his own nose with closed eyes has his biceps stimulated to feel as if his forearm is moving forward. The brain senses the arm movement but also knows that the fingers are still touching the nose. For both sensations to be true, the brain decides that the nose must be growing.

A few years ago, researchers at University College, London, conducted a similar experiment regarding waist size. While a person's hands were resting on his waist, his **wrist tendons** were stimulated to create a sensation that they were moving inward — to feel, in other words, as if his waist were **shrinking**. Brain scans conducted during the experiment showed a marked increase in activity in the posterior parietal cortex, which gave the researchers a glimpse of the brain trying to tweak its perceived body size in real time. "The relative size of our body parts needs to be continuously updated or **recalibrated**," said Henrik Ehrsson, lead author of the study, now associate professor of cognitive neuroscience at the Karolinska Institute in Stockholm. "One possibility is that, in people who get obese or who have body-image disorders, something goes wrong with that process."

While researchers **admit** that some denial may have to do with personal **embarrassment**, the consistency of the findings suggests that neural processing and psychology probably both play a role. It is also possible that a few extra pounds isn't an **urgent priority** for the brain to acknowledge. Researchers at University of Texas Medical Branch in Galveston found that one in three women did not know when they had gained 5 pounds, and about 15 percent weren't aware when they had gained more than 10.

But part of the explanation may have to do with perspective. In a recent study, 3,665 children and **adolescents** in Quebec were given a series of silhouettes showing body sizes ranging from underweight to obese. When asked to describe their own body, nearly 70 percent of the overweight and obese children chose a slimmer silhouette. But the researchers discovered that children with the heaviest parents and peers were far more likely to underestimate their weight than those with healthy-weight parents and friends. "When kids live in an environment in which they see, on a **daily basis**, parents or school peers who are overweight, they may develop inaccurate perceptions of what constitutes a healthy weight," says Katerina Maximova, assistant **professor of epidemiology** at the University of Alberta. "Their own overweight seems normal by comparison." Now that health officials estimate that two out of every three adults in the United States are overweight, future generations may not see the difference, either.

Варуаи 2.

Six Steps to Changing Bad Eating Habits.

How to overcome unhealthy habits that are keeping you from losing weight and getting fit.

Most of us are creatures of habit. We buy the same foods from the same grocery store, prepare the same recipes over and over, and live within our own familiar routines. But if you're serious about eating healthier and losing weight, you need to shake it up, change those bad eating habits, and start thinking differently about your diet and lifestyle.

The problem is that we get so comfortable in our ways that it's hard to give up those old habits.

"Many people are skeptical about changing their diets because they have grown accustomed to eating or drinking the same foods, and there is a fear of the unknown or trying something new," says John Foreyt, PhD, director of the Baylor College of Medicine Behavioral Medicine Research Center. Even when you want to change, old habits die hard.

"Over time, habits become automatic, learned behaviors, and these are stronger than new habits you are trying to incorporate into your life," says Foreyt. What helps you stay on track with your weight loss goals?

One thing that helped me was to keep a food diary. I wrote down everything I ate and why I was...

Even those who manage to change their bad eating habits can easily fall back on their old ways during times of stress. When you're feeling weak or vulnerable, automatic responses often override good intentions.

"Everything can be going along just fine until you hit a rough patch and feelings of boredom, loneliness, depression, or ... any kind of stress," says Foreyt. Foreyt says tackling bad eating and exercise habits requires a three-pronged approach:

- * Being aware of the bad habits you want to fix.
- * Figuring out why these habits exist.
- * Figuring out how you'll slowly change your bad eating and exercise habits into healthier new ones.

Another expert notes that you're much more likely to be successful at changing your habits if you take things one step at a time. "Try to gradually incorporate new habits over time, and before you know it, you will be eating more healthfully and losing weight," says Keri Gans, MS, RD, American Dietetic Association spokesperson and a nutritionist in private practice in New York.

Eating a healthier diet may be intimidating at first. But once you see for yourself how good it makes you feel -- and how good healthy food can taste -- you have a better chance of succeeding. Over time, your preferences will change and cravings for bad-for-you foods will fade away.

Here are 6 steps to help you get rid of your old, unhealthy habits and create healthier ones:

1. Take Baby Steps. Making small changes in your diet and lifestyle can improve your health as well as trim your waistline. Some suggestions from the experts:

- * Start each day with a nutritious breakfast.
- * Get 8 hours of sleep each night, as fatigue can lead to overeating.
- * Eat your meals seated at a table, without distractions.
- * Eat more meals with your partner or family.

- * Teach yourself to eat when you're really hungry and stop when you're comfortably full.
 - * Reduce your portion sizes by 20%, or give up second helpings.
 - * Try lower-fat dairy products.
 - * Make sandwiches with whole-grain bread and spread them with mustard instead of mayo.
 - * Switch to cafe au lait, using strong coffee and hot skim milk instead of cream.
 - * Eat a nutritious meal or snack every few hours.
 - * Use nonstick pans and cooking spray instead of oil to reduce the fat in recipes.
 - * Try different cooking methods, such as grilling, roasting, baking, or poaching.
 - * Drink more water and fewer sugary drinks.
 - * Eat smaller portions of calorie-dense foods (like casseroles and pizza) and larger portions of water-rich foods (like broth-based soups, salads, and veggies).
 - * Flavor your foods with herbs, vinegars, mustards, or lemon instead of fatty sauces.
 - * Limit alcohol to 1-2 drinks per day.
2. **Become More Mindful.** One of the first steps toward conquering bad eating habits is paying more attention to what you're eating and drinking. "Read food labels, become familiar with lists of ingredients, and start to take notice of everything you put into your mouth," says Gans. Once you become more aware of what you're eating, you'll start to realize how you need to improve your diet. Some people benefit by keeping food diaries.
3. **Make a Plan; Be Specific.** How are you going to start eating more fruit, having breakfast every day, or getting to the gym more often? Spell out your options. For example: Plan to take a piece of fruit to work every day for snacks, stock up on cereal and fruit for quick breakfasts, and go to the gym on the way to work three times a week. "To say 'I am going to work out more,' won't help you," says Gans. "What will help is thinking about when and how you can fit it into your lifestyle."
4. **Tackle a New Mini-Goal Each Week.** These mini-steps will eventually add up to major change. For example, if your goal is to eat more vegetables, tell yourself you'll try one new veggie each week until you find some you really enjoy. Or look for easy ways to add one more serving of vegetables to your diet each week until you reach your goal. Try topping your lunch sandwich with slices of cucumbers; adding shredded carrots to the muffins you have for breakfast; or topping your dinnertime pizza with sun-dried tomatoes and mushrooms.
5. **Be Realistic.** Don't expect too much from yourself too soon. It takes about a month for any new action to become habit. Slow and steady wins the race -- along with a dose of vigilance.
6. **Practice.** "Focus on dealing with stress through exercise, relaxation, meditation, or whatever works for you, so you don't fall back into those bad habits during periods of stress or use food to help you cope with the situation," advises Foreyt.

Примерный перечень заданий к тексту к разделу 4

(??) Match English phrases from the text with their Russian equivalents. Подберите русские эквиваленты к английским словосочетаниям

- (~) an overweight woman ~ женщина с избыточным весом
- (~) moment of mistaken identity ~ момент ошибочной идентификации
- (~) something altogether different ~ нечто совсем иное
- (~) becomes fatter ~ набирать вес
- (~) from very underweight to obese ~ от очень маленького веса (недостатка) к ожирению
- (~) across cultures ~ в разных культурах
- (~) a similar experiment ~ аналогичный эксперимент
- (~) associate professor of cognitive neuroscience ~ общество профессоров когнитивной нейробиологии
- (~) children with the heaviest parents and peers ~ дети с полными родителями и сверстниками
- (~) personal embarrassment ~ личное препятствие(помеха)
- (~) a glimpse of the brain ~ вспышка активности мозговой деятельности

(??) Match the words from the text and their synonyms. Подберите к данным словам синонимы.

- (~) gym ~ fitness center
- (~) brain ~ intellect, mind

- (~) mistake ~ error, fault
- (~) training ~ study
- (~) everyday ~ daily
- (~) state ~ situation, standing
- (~) disorder ~ frustration, upset
- (~) private ~ personal, individual
- (~) foolproof ~ simple, onefold, dolly, low-tech
- (~) fat ~ thick, stout, fleshy, heavy, puffy

Примерный перечень тем диалогов к разделу 4:

1. *Fast food is very popular among young people. However, many experts consider fast food harmful to our health.*

What can you say for and against fast food?

2. *Many people believe that the only way to lose weight is following a special diet. However, doctors consider dieting harmful to our health.*

What can you say for and against following a special diet? Which way of keeping fit do you prefer?

3. *Generally modified foods have caused an enormous amount of debate, scientific discussion, and media coverage. As well as benefits, a variety of ecological and human health concerns come with the new advances made possible by genetic modification.*

What can you say for and against the development of genetically modified food?

РУБЕЖНЫЙ КОНТРОЛЬ К РАЗДЕЛУ 4:

Форма рубежного контроля – тест

(??) Match English phrases from the text with their Russian equivalents. Подберите русские эквиваленты к английским словосочетаниям(??)

- (~) an overweight woman ~ женщина с избыточным весом
- (~) moment of mistaken identity ~ момент ошибочной идентификации
- (~) something altogether different ~ нечто совсем иное
- (~) becomes fatter ~ набирать вес
- (~) from very underweight to obese ~ от очень маленького веса (недостатка) к ожирению
- (~) across cultures ~ в разных культурах
- (~) a similar experiment ~ аналогичный эксперимент
- (~) associate professor of cognitive neuroscience ~ общество профессоров когнитивной нейробиологии
- (~) children with the heaviest parents and peers ~ дети с полными родителями и сверстниками
- (~) personal embarrassment ~ личное препятствие(помеха)
- (~) a glimpse of the brain ~ вспышка активности мозговой деятельности

(??) Match the words from the text and their synonyms. Подберите к данным словам синонимы(??)

- (~) gym ~ fitness center
- (~) brain ~ intellect, mind
- (~) mistake ~ error, fault
- (~) training ~ study
- (~) everyday ~ daily
- (~) state ~ situation, standing
- (~) disorder ~ frustration, upset
- (~) private ~ personal, individual
- (~) foolproof ~ simple, onefold, dolly, low-tech
- (~) fat ~ thick, stout, fleshy, heavy, puffy

(??) Match the halves of the sentences. Соедините половины предложений(??)

- (~) While a person's hands were resting on his waist, his wrist tendons were stimulated to create a sensation that they were moving inward — ...~... to feel, in other words, as if his waist were shrinking.
- (~) Scientists are only now beginning to understand the complicated process in which the brain (in particular, the posterior parietal cortex) integrates signals...~...from all the senses to form our body images.
- (~) The tendency for people to underestimate their body sizes, according to studies in the United States, Canada, Europe and elsewhere, is...~... remarkably consistent across cultures and age groups
- (~) This happens when someone touching his own nose with closed eyes...~... has his biceps stimulated to feel as if his forearm is moving forward.
- (~) When asked to describe their own body, nearly 70 percent of the overweight and obese children...~...chose a slimmer silhouette.
- (~) Because our bodies change over time ...~... the brain must constantly adjust its perception.
- (~) "The relative size of our body parts needs to be continuously updated or recalibrated," said Henrik Ehrsson, ...~... lead author of the study, now associate professor of cognitive neuroscience at the Karolinska Institute in Stockholm.
- (~) It is also possible that a few extra pounds isn't ...~... an urgent priority for the brain to acknowledge.
- (~) Now that health officials estimate that two out of every three adults in the United States ...~... are overweight, future generations may not see the difference, either.

(??) Complete the sentences with the words given below. Подставьте слова в предложения(??)

- (~) As I was walking through the gym the other day, I caught a glimpse of an _____ woman across the room. ~ overweight
- (~) Look at a group of _____ and see if you can choose which one matches your body. ~ silhouettes
- (~) Many of us are surprised by our size when reflected in the mirror or a _____ — it's like thinking that a recording of your own voice sounds off. ~ store window
- (~) For both sensations to be true, the brain decides that the nose must be _____. ~ growing
- (~) In the meantime, they certainly know that the brain's body-perception center isn't _____. ~ foolproof
- (~) Notably, a _____ who were at a healthy weight described themselves as being underweight. ~ sizable minority
- (~) In a recent study, 3,665 children and adolescents in _____ were given a series of silhouettes showing body sizes ranging from underweight to obese. ~ Quebec
- (~) The relative size of our body parts needs to be continuously updated or _____. ~ recalibrated
- (~) We have entered a collective _____ about how big we're actually getting. ~ state of denial
- (~) Scientists are only now beginning to understand the complicated process in which the brain integrates _____ from all the senses to form our body images. ~ signals
- (~) People in the normal _____ range selected the correct category about 80 percent of the time. ~ weight
- (~) Nearly 70 percent of the overweight and obese children chose a _____ silhouette. ~ slimmer
- (~) Researchers at University College, London, conducted a similar experiment regarding _____. ~ waist size.

(??) Match the terms and their definitions. Соедините термины и их определения(??)

- (~) underestimate ~ estimate (something) to be smaller or less important than it actually is
- (~) overweight ~ above a weight considered normal or desirable.

- (~) obese ~ grossly fat or overweight.
- (~) neuroscience ~ any or all of the sciences, such as neurochemistry and experimental psychology, which deal with the structure or function of the nervous system and brain.
- (~) adolescent ~ (of a young person) in the process of developing from a child into an adult.
- (~) bulimia ~ insatiable overeating as a medical condition, in particular.
- (~) anorexia ~ a lack or loss of appetite for food (as a medical condition).
- (~) admit ~ confess to be true or to be the case, typically with reluctance.

(??)Put the words in the correct order to make sentences. Восстановите порядок слов в предложениях(??)

(??)Scientists believe that this internal calibration system can sometimes go haywire

- (#) believe
- (#) this
- (#) system
- (#) go
- (#) Scientists
- (#) internal
- (#) that
- (#) sometimes
- (#) calibration
- (#) can
- (#) haywire

(??)When kids live in an environment in which they see parents or school peers who are overweight, they may develop inaccurate perceptions of what constitutes a healthy weight

- (#) kids
- (#) an
- (#) inaccurate
- (#) parents
- (#) live
- (#) what
- (#) When
- (#) perceptions
- (#) which
- (#) develop
- (#) environment
- (#) in
- (#) constitutes
- (#) they
- (#) of
- (#) see
- (#) they
- (#) overweight
- (#) school
- (#) who
- (#) peers
- (#) or
- (#) may
- (#) are
- (#) weight
- (#) healthy

(??)Answer the questions. Выберите ответ на вопрос из предложенных вариантов(??)

(??)Most of us creatures of _____:

- (!)habit
- (?)intention
- (?)desire

(??)Many people are skeptical about changing their diets because _____ :
 (?)it's too difficult for them
 (!)they have grown accustomed to eating or drinking the same foods
 (?)they want to changing nothing in their life

(??)Even when you want to change, old habits _____ :
 (?)staying alive
 (!)die hard
 (?)don't want to go away

(??)Foreyt says tackling bad eating and exercise habits requires a _____ approach.
 (?)three-way
 (?)three
 (!)three-pronged

(??)Start each day with a _____ breakfast.
 (!)nutritious
 (?)lower-fat
 (?)calorie-dense

(??)It takes about a _____ for any new action to become habit.
 (?)3 weeks
 (!)month
 (?)year

(??)One thing that helped me was _____.
 (!)to keep the food diary
 (?)whole-grain bread
 (?)nutritionist

(??)Match the halves of the sentences. Соедините половины предложений(??)

- (~)Even when you want to change, ...~... old habits die hard.
- (~)Being aware of...~... the bad habits you want to fix.
- (~)Here are 6 steps to help you get rid of...~... your old, unhealthy habits and create healthier ones.
- (~)It takes about a month for...~... any new action to become habit.
- (~)What will help is thinking about...~... when and how you can fit it into your lifestyle.
- (~)Try different cooking methods, ...~... such as grilling, roasting, baking, or poaching.
- (~)Being aware of...~... the bad habits you want to fix.
- (~) One thing that helped me was...~... to keep a food diary.

(??)Match the words from the text and their synonyms. Подберите к данным словам синонимы(??)

- (~) Override ~ cancel
- (~) spokesperson ~ reporter
- (~) flavour ~ taste
- (~) intimidating ~ frightening
- (~) goal ~ task
- (~) incorporate ~ include
- (~) give up ~ surrender
- (~) poaching ~ cooking

Модуль 3. Семестр 3.

РАЗДЕЛ 5.

Тема 5.1. Времена группы Continuous.

Цель: Повторение и закрепление грамматического материала по теме «Времена группы Continuous».

Перечень изучаемых элементов содержания

Грамматическое время Present Continuous

Грамматическое время Past Continuous

Грамматическое время Future Continuous

Вопросы для самоподготовки:

1. Выполнить грамматические упражнения

Формы контроля самостоятельной работы обучающихся: устный индивидуальный и групповой опрос, проверка письменных грамматических упражнений

Тема 5.2. Popular Myths.

Цель: Активизация лексико-грамматического материала в диалогической и монологической речи. Обучение поисковому и просмотровому чтению.

Перечень изучаемых элементов содержания

Лексика по теме.

Популярные мифы.

Психологические исследования.

Вопросы для самоподготовки:

1. Составьте тематический англо-русский и русско-английский глоссарий по теме «Popular Myths».
2. Расскажите о исследовании цвета в психологии.

Формы контроля самостоятельной работы обучающихся: устный индивидуальный и групповой опрос.

ПРАКТИЧЕСКОЕ ЗАДАНИЕ К РАЗДЕЛУ 5

Форма практического задания: текстовые упражнения, лексико-грамматический перевод, темы для беседы, эссе, доклада

Примерный перечень текстов для чтения и перевода к разделу 5

Вариант 1.

Popular Myths.

These popular myths from around the world would seem truly weird for every reasonable person.

1. *Don't eat lettuce if you want to have children*

In the 19th century, English men avoided salads if they wanted to start a family. In the Oxford Dictionary of Superstitions a book on 'Plant Lore' suggested that since lettuce was a 'sterile' plant, it would also make men sterile.

2. *Carrots are good for your eyesight*

Though some studies have shown that the vitamin A in carrots is good for the eyes, the vegetable alone isn't enough to spark 20/20 vision. This old wives' tale was fabricated by parents trying to get their children to eat their veggies. This originated as a myth during World War II.

3. *Not forwarding chain letters will give you bad luck*

We all know how this superstition goes – forward a chain letter so you don't receive bad luck.

4. *An awkward silence means an angel is passing over*

This interesting explanation for a lull in conversation is attributed to Dylan Thomas' *Portrait of the Artist*.

5. ***Eat grapes at midnight for good luck***

On New Year's Eve in Spain, instead of kissing, the superstitious eat twelve grapes at midnight for 12 months of good luck.

6. ***It's bad luck to chase someone with a broom***

In the fourteenth century, brooms were first regarded as a vehicle for witches' transportation. Which is why to this day, it is still considered bad luck to chase someone around with one.

7. ***Never give a Russian woman an even number of flowers***

In Russia, an even number of flowers are for the dead. When you order a dozen roses in Russia you should always ask them to throw in one extra flower for good luck.

8. ***Pass a newborn baby through a rind of cheese***

In Medieval England, expectant mothers made a 'Groaning Cheese' – a large wheel of cheese that matured for nine months as the baby grew. When birth time came, the cheese would be shared out amongst the family – and when nothing but the outer rind was left, the baby would be passed through the wheel of cheese on Christening day to be blessed with a long and prosperous life.

9. ***Stay forever young by carrying an acorn***

In ancient Britain, women carried acorns in their pockets to stay looking young. According to The Encyclopedia of Superstitions, the oak tree was believed to provide longevity and to ward off illness due to its long life.

10. ***Don't knit on a doorstep during late winter***

In Iceland, it is forbidden to knit on a doorstep in late winter, as it is believed to lengthen its duration.

Вариант 2.

Side Effects

Vegetarianism can come with some unexpected side effects

New research suggests that along with **shedding pounds**, slashing cancer risk, and **boosting life expectancy**, vegetarianism could come with less-known side effects:

- Panic attacks
- **OCD**
- Depression

Her symptoms were sudden and severe. Drew Ramsey is 35-year-old patient had always been fit and active, but her energy had **flatlined**. When she managed **to drag herself to** the gym, it did not help. She felt anxious and was often **on the verge of** tears for no reason, even when she was with friends. Worst of all were her panic attacks, a rare occurrence in the past but now so common that she **was afraid of** losing her job because she had trouble getting out of bed, and she'd become terrified of taking the New York City subway. Ramsey, a Columbia University professor and psychiatrist with 14 years of experience, wanted to put her **on medication**. His patient **demurred**. She was so conscious of what she put in her body, she'd even **given up** meat a year ago, having heard about all the health benefits of vegetarianism. Her case is far from unique. "I hear from vegetarians every day; they have this terrible depression and anxiety and they don't understand why," says Lierre Keith, author of *The Vegetarian Myth*. "People think they are eating beautiful, **righteous** diet, but they don't realize potential dark side."

It has been decades since meat eating has been considered truly healthy. Practically every day, it seems, a new study emerges showing that vegetarian diets are **the key to** everything from shedding pounds to **beating cancer**. One group of California researchers even found evidence that **ditching** meat can tack more than three years onto your **lifespan**. So it was **startling** last year when Australian researchers revealed that vegetarians reported being less optimistic about the future than **meat eaters**. What's more, they were 18 percent more likely to report depression and 28 percent more likely **to suffer** panic attacks and anxiety. A separate German study **backs this up**, finding that vegetarians were 15 percent more prone to depressive conditions and twice as likely to suffer **anxiety disorders**.

Even the pros find the stats **confounding** in a chicken-or-egg-way. "We don't know if a vegetarian diet causes depression and anxiety, or if people **are predisposed to** those mental conditions

gravitate towards vegetarianism,” says Emily Deans, M.D., a Boston psychiatrist who studies the link between food and mood.

Most likely, says Deans, there is truth to both theories. People with anxious, obsessive, or neurotic tendencies might **be more inclined** to micromanage their plates (in one study, vegetarians had triple the risk of developing **an eating disorder** in comparison with meat lovers). Yet experts all agree that, regardless of where you rank on a scale of 1 to OCD, what you **swallow** plays a **major role** in what happens in your head.

“Food is a factor in **mental health**,” says Ramsey. “We should be talking about it. You can’t just make **sweeping change** to your diet and expect it won’t **have any effect on** you mentally.”

Примерный перечень заданий к тексту к разделу 5

(??) Match the words from the text and their synonyms. Подберите к данным словам синонимы.

- (~) reasonable ~ sensible
- (~) avoid ~ shun
- (~) suggest ~ propose
- (~) spark ~ initiate
- (~) fabricate ~ build
- (~) receive ~ acquire
- (~) awkward ~ clumsy
- (~) pass over ~ go through
- (~) lull ~ pause, break
- (~) extra ~ additional
- (~) share out ~ distribute
- (~) prosperous ~ flourishing
- (~) ward off ~ avert

(??) Answer the questions. Выберите ответ на вопрос из предложенных вариантов.

(??) Why did English men avoid eating salads?

- (?) They didn’t like its taste.
- (!) They wanted to have children.
- (?) They believed it was unhealthy.

(??) Who spread the myth that carrots can fix your eyesight?

- (!) Mothers.
- (?) Scientists.
- (?) Doctors.

(??) Where and when is it best to eat grapes?

- (?) In France in Christmas.
- (!) In Spain, on New Year’s Eve.
- (?) In England on St. Valentine’s day.

(??) How did the English make their children have a long life?

- (?) They fed them with milk.
- (?) Their mothers ate fish.
- (!) They ate cheese on their birthdays.

(??) How should you use acorns to stay young?

- (?) Eat one every morning.
- (?) Sacrifice it to the god of youth.
- (!) Carry it in your pocket.

РУБЕЖНЫЙ КОНТРОЛЬ К РАЗДЕЛУ 5:

Форма рубежного контроля – тест

(??) Match the words from the text and their synonyms. Подберите к данным словам синонимы(??)

- (~) reasonable ~ sensible
- (~) avoid ~ shun
- (~) suggest ~ propose
- (~) spark ~ initiate
- (~) fabricate ~ build
- (~) receive ~ acquire
- (~) awkward ~ clumsy
- (~) pass over ~ go through
- (~) lull ~ pause, break
- (~) extra ~ additional
- (~) share out ~ distribute
- (~) prosperous ~ flourishing
- (~) ward off ~ avert

(??) Answer the questions. Выберите ответ на вопрос из предложенных вариантов(??)

(??) Why did English men avoid eating salads?

- (?) They didn't like its taste.
- (!) They wanted to have children.
- (?) They believed it was unhealthy.

(??) Who spread the myth that carrots can fix your eyesight?

- (!) Mothers.
- (?) Scientists.
- (?) Doctors.

(??) Where and when is it best to eat grapes?

- (?) In France in Christmas.
- (!) In Spain, on New Year's Eve.
- (?) In England on St. Valentine's day.

(??) How did the English make their children have a long life?

- (?) They fed them with milk.
- (?) Their mothers ate fish.
- (!) They ate cheese on their birthdays.

(??) How should you use acorns to stay young?

- (?) Eat one every morning.
- (?) Sacrifice it to the god of youth.
- (!) Carry it in your pocket.

(??) Match the words from the text and their synonyms. Подберите к данным словам синонимы(??)

- (~) energy ~ vitality; liveliness
- (~) reason ~ cause
- (~) to be afraid of ~ to be scared; to be terrified
- (~) to give up ~ renounce
- (~) lifespan ~ lifetime
- (~) subway ~ underground; metro
- (~) unique ~ individual; special
- (~) to rank ~ to classify; to rank

(~) researcher ~ explorer; investigator

(~) to report ~ announce

(??) Complete the sentences with the words given below. Подставьте слова в предложения(??)

(~) When she managed to _____ herself to the gym, it did not help. ~ drag

(~) She felt anxious and was often on the verge of tears for no reason, even when she was with _____. ~ friends

(~) She was so conscious of what she put in her body, she'd even given up meat a year ago, having heard about all the _____ of vegetarianism. ~ health benefits

(~) It has been decades since _____ has been considered truly healthy. ~ meat eating

(~) One group of California researchers even found _____ that ditching meat can tack more than three years onto your lifespan. ~ evidence

(~) So it was startling last year when Australian researchers revealed that _____ reported being less optimistic about the future than meat eaters. ~ vegetarians

(~) What's more, they were 18 percent more likely to report depression and 28 percent more likely to suffer _____ and anxiety. ~ panic attacks

(~) Even the pros find the stats _____ in a chicken-or-egg-way. ~ confounding

(~) Yet experts all agree that, regardless of where you rank on a scale of 1 to 10, _____ plays a major role in what happens in your head. ~ swallow

(~) "Food is a factor in _____," says Ramsey. ~ mental health

(??) Match the terms and their definitions. Соедините термины и их определения(??)

(~) depression ~ a mental state characterized by a pessimistic sense of inadequacy and a despondent lack of activity

(~) a chicken-or-egg-way ~ a situation in which it is impossible to say which of two things existed first and which caused the other one

(~) vegetarianism ~ the theory or practice of living on vegetarian diet

(~) psychiatrist ~ a physician who specializes in the prevention, diagnosis and the treatment of mental illness

(~) disorder ~ a physical condition in which there is a disturbance of normal functioning

(~) cancer ~ a serious disease that is caused when cells in the body grow in a way that is uncontrolled and not normal

(~) health ~ the condition of being well or free from disease

(~) theory ~ an idea that is suggested or presented as possibly true but that is not known or proven to be true

(~) symptom ~ a change in the body or mind which indicates that a disease is present

(~) medication ~ the act or process of treating a person or disease with medicine

РАЗДЕЛ 6.

Тема 6.1. Времена группы Perfect.

Цель: Повторение и закрепление грамматического материала по теме «Времена группы Perfect» (ОК-5, ОК-6, ОК-7).

Перечень изучаемых элементов содержания

Грамматическое время Present Perfect.

Грамматическое время Past Perfect.

Грамматическое время Future Perfect.

Вопросы для самоподготовки:

1. Выполнить грамматические упражнения

Формы контроля самостоятельной работы обучающихся: устный индивидуальный и групповой опрос, проверка письменных грамматических упражнений

Тема 6.2. College life.

Цель: *Активизация лексико-грамматического материала в диалогической и монологической речи. Обучение поисковому и просмотровому чтению (ОК-5, ОК-6, ОК-7).*

Перечень изучаемых элементов содержания

Лексика по теме “College life”.

Образование в современном мире.

My first day at college.

Вопросы для самоподготовки:

1. Education.
2. Advantages and disadvantages of studying abroad.
3. College life.

Формы контроля самостоятельной работы обучающихся: устный индивидуальный и групповой опрос, эссе.

Темы эссе

1. Our college life needs changes.
2. Some advice for college students.
3. Education reform. To be or not to be.
4. To my mind, colleges shouldn't provide students with general knowledge. Emphasis should be placed on professional skills.

ПРАКТИЧЕСКОЕ ЗАДАНИЕ К РАЗДЕЛУ 6

Форма практического задания: текстовые упражнения, лексико-грамматический перевод, темы для беседы, эссе, доклада

Примерный перечень текстов для чтения и перевода к разделу 6

Вариант 1.

Advantages and disadvantages of studying abroad

Nowadays more and more student are eager to study abroad, because they feel that studying abroad is better than studying local universities of our country. Of course, getting education in foreign county has a lot of benefits. First of all, studying abroad you have a really good chance to improve your knowledge of the language. When you are surrounded by another language environment, you have an opportunity to develop your listening and speaking skills. I suppose there is no other good way to become fluent.

Also, aside from language, you get to know a new culture, history, lifestyle, customs and so on. Living in any new country is likely to broaden the mind. Many people who have studied abroad say it was one of the best experiences of their lives. It challenges you to step out of your comfort zone while seeing the world and experiencing something entirely new.

It's great to take a break from your everyday life to experience something that not many people get the chance to see. You'll meet new people from across the globe and make lifelong bonds and friendships.

There's no better way to see how people live and understand a culture than by living there. You can learn things you just can't while you sit in a classroom. Actually living in a foreign place can greatly assist with learning the native language. Living there as opposed to visiting, will give you the chance to get a genuine experience instead of a tourist experience.

Everyday tasks like reading a map, exchanging money and learning to get around on your own is a life lesson waiting for you. These skills can transfer over to being a more profitable employee later on.

Simply taking an extended travel break or getting a job abroad is a great way to see the world, but with studying abroad, you'll be gaining an education. So you'll be earning a degree while you're traveling to maximize your time and money.

The idea of studying abroad can seem like a fabulous opportunity, but there are also plenty of potential downsides: practical, financial, and psychological.

Students have to pay not only for the study but also for the living cost. And students who study abroad are exposed to culture shock and they will have communication barrier. In addition, you will miss your friends and family, feel homesick, at times lost or alienated.

While there are many ways to save up for studying abroad and you may even be able to find scholarships to help you go, studying abroad can be expensive. Besides tuition, you also have to factor in living expenses, travel costs and other costs you may not have anticipated.

Примерный перечень заданий к тексту к разделу 6

(??) Match English phrases from the text with their Russian equivalents. Подберите русские эквиваленты к английским словосочетаниям

(~) has a lot of benefits ~ иметь много преимуществ

(~) a good chance to improve your knowledge ~ хороший шанс улучшить ваши знания

(~) it's great to take a break from your everyday life ~ это здорово взять перерыв от будничной жизни

(~) assist with learning the native language ~ содействовать изучению местного языка

(~) you'll be earning a degree ~ вы будете получать высшее образование

(~) plenty of potential downsides ~ множество возможных минусов

(~) different habits and customs you'll have to get used to ~ разные привычки и обычаи, к которым вам придется привыкнуть

(~) the quality of medical facilities ~ качество медицинского обслуживания

(~) to protect your money ~ защищать свои деньги

(~) it entails lots of hard work ~ это влечет за собой тяжелый труд

(??) Match the words from the text and their synonyms. Подберите к данным словам синонимы.

(~) fluent ~ smooth spoken

(~) entirely new ~ brand-new

(~) take a break ~ take a time-out

(~) idea ~ concept

(~) diseases ~ sickness

(~) life ~ existence

(~) exciting ~ thrilling

(~) facilities ~ equipment

(~) get sick ~ be ill

(~) customs ~ traditions

(~) too familiar ~ well-known

Написать эссе на одну из предложенных тем:

1. Our college life needs changes.
2. Some advice for college students.
3. Education reform. To be or not to be.
4. To my mind, colleges shouldn't provide students with general knowledge. Emphasis should be placed on professional skills.

Время — 40 мин, объем 500 - 700 печ. зн.

Примерный перечень тем диалогов к разделу 6:

1. Online education is a growing industry, but is it a blessing or a curse?

2. Many parents encourage their children to study well by giving extra pocket money for each good mark.

3. Exams are a fair way of testing students.

РУБЕЖНЫЙ КОНТРОЛЬ К РАЗДЕЛУ 6:

Форма рубежного контроля – тест

(??) Match English phrases from the text with their Russian equivalents. Подберите русские эквиваленты к английским словосочетаниям(??)

(~) has a lot of benefits ~ иметь много преимуществ

(~) a good chance to improve your knowledge ~ хороший шанс улучшить ваши знания

(~) it's great to take a break from your everyday life ~ это здорово взять перерыв от будничной жизни

(~) assist with learning the native language ~ содействовать изучению местного языка

(~) you'll be earning a degree ~ вы будете получать высшее образование

(~) plenty of potential downsides ~ множество возможных минусов

(~) different habits and customs you'll have to get used to ~ разные привычки и обычаи, к которым вам придется привыкнуть

(~) the quality of medical facilities ~ качество медицинского обслуживания

(~) to protect your money ~ защищать свои деньги

(~) it entails lots of hard work ~ это влечет за собой тяжелый труд

(??) Match the words from the text and their synonyms. Подберите к данным словам синонимы(??)

(~) fluent ~ smooth spoken

(~) entirely new ~ brand-new

(~) take a break ~ take a time-out

(~) idea ~ concept

(~) diseases ~ sickness

(~) life ~ existence

(~) exciting ~ thrilling

(~) facilities ~ equipment

(~) get sick ~ be ill

(~) customs ~ traditions

(~) too familiar ~ well-known

(??) Match the halves of the sentences. Соедините половины предложений(??)

(~) It challenges you to step out of your comfort zone... ~ ... while seeing the world and experiencing something entirely new.

(~) Living there as opposed to visiting ... ~ ... will give you the chance to get a genuine experience instead of a tourist experience.

(~) These skills can transfer over... ~ ... to being a more profitable employee later on.

(~) Students have to pay not only for the study... ~ ... but also for the living cost.

(~) There are many documents to get... ~ ... in order and applications to fill out.

(~) You'll need to know what to do... ~ ... if you get sick or encounter another emergency abroad since you're a long way from people who can help.

(~) Of course there are ways to protect your money... ~ ... while traveling abroad and to ensure you're safety while traveling, but things can happen anywhere.

Модуль 4. Семестр 4.

РАЗДЕЛ 7.

Тема 7.1. Времена группы Perfect Continuous.

Цель: Повторение и закрепление грамматического материала по теме «Времена группы Perfect Continuous».

Перечень изучаемых элементов содержания

Грамматическое время Present Perfect Continuous

Грамматическое время Past Perfect Continuous

Грамматическое время Future Perfect Continuous

Вопросы для самоподготовки:

1. Выполнить грамматические упражнения

Формы контроля самостоятельной работы обучающихся: устный индивидуальный и групповой опрос, проверка письменных грамматических упражнений

Тема 7.2. Global languages.

Цель: Активизация лексико-грамматического материала в диалогической и монологической речи. Обучение поисковому и просмотровому чтению.

Перечень изучаемых элементов содержания

Лексика по теме “Global languages”.

Global English.

Russian language in the world.

Вопросы для самоподготовки:

1. Роль и место английского языка в мире.
2. Роль и место русского языка в мире.

Формы контроля самостоятельной работы обучающихся: устный индивидуальный и групповой опрос.

ПРАКТИЧЕСКОЕ ЗАДАНИЕ К РАЗДЕЛУ 7

Форма практического задания: текстовые упражнения, лексико-грамматический перевод, темы для беседы, эссе, доклада

Примерный перечень текстов для чтения и перевода к разделу 7

Вариант 1.

Global English

The English language is now the first language of about 400 million people, the **native** language of 12 nations and the **official** or **semiofficial** language of 33 more nations. That means one in every seven people in the world speaks English. The English language has become the “new latin” of the century, the world’s top **tongue**. One billion people speak English. That’s 20% of the world population. For the other 600 million it’s either a second language or a foreign language. There are more than 500,000 words in the Oxford English Dictionary. **Compare** that **with** the **vocabulary** of German (about 200,000) and French (about 100,000) At present no other language on Earth is better **suited** to play the role of a world language.

English is so **widespread** nowadays because it has become the standard language for all kinds of international **communication**: 80% of all information in the world’s computers is in English; **nearly** 50% of all the companies in Europe communicate with one another in English; 75% of all international letters are in English. English is also the international language of business people, **pilots**, **diplomats** and **politicians**, sportsmen and **scientists**, doctors and students, musicians and singers.

Obviously English is going to become even more important as a global language, **dominating** world trade, computers and media.

Not so long ago learning English was not much fun. You only had to read boring texts, translate them from English into Russian and back and learn lists of words by heart.

Today learning English has become much more **exciting**. Students can enjoy and kind of **pronunciation** and **various accents** listening to the CDs read by native speakers. Watching video and DVD films allow students to see **authentic** movies with or without **subtitles**. You can use the computer not only for playing games but also for **acquiring knowledge**. The Internet is a **boundless** world of learning **opportunities**. There are a lot of sites **providing** different activities, students' cafes and chats. You can ask any questions to the world's top teachers and you will get your answers in a second. You can find the words of popular songs in English and sing along with your favourite singers. And finally if you can **afford** it, go **abroad** and learn English with native speakers in an English-speaking country.

Because English is so widely spoken, it has often been referred to as a "global language", the **lingua franca** of the modern era. While English is not an official language in many countries, it is currently the language most often taught as a second language around the world. Some **linguists** believe that it is no longer **the exclusive** cultural **sign** of "native English speakers", but it rather a language that is **absorbing aspects** of cultures worldwide as it continues to grow. It is, by international **treaty**, the official language for **aerial** and **maritime** communications, as well as one of the official languages of the European Union, the United Nations, and most international athletic organizations, including the International Olympic Committee.

English is the language most often studied as a foreign language in the European Union (by 89% of schoolchildren), followed by French (32%), German (18%), and Spanish (8%). It is also the most studied in the People's republic of China, Japan, South Korea, and Taiwan.

Books, magazines, and newspapers written in English are available in many countries around the world. English is also the most **commonly** used language in the sciences. In 1997, the Science Citation Index reported that 95% of its **articles** were written in English, even though only half of them came from authors in English-speaking countries.

Вариант 2.

Russian Language in the world

In the XX century Russian language was included in the so-called world (global) languages. The spread of the Russian language geographically and territorially was largely the result of the actions of the Russian **empire**, then the USSR. The status of the Russian language was **enshrined** in the United Nations, where Russian is a working language.

In the early XX century Russian language owned by **approximately** 150 million people – mostly citizens of the Russian Empire. Over the next 90 years, the number of knowledgeable Russian language has **increased** to approximately 350 million people, with 286 million of them lived in the USSR, where Russian was the state language and for the most part, its inhabitants were the native language, and over 70 million people (mainly in the republics of the USSR, Eastern European, Balkan countries and some Asian countries) also to some **extent** know Russian language.

Russian is an East Slavic language and an official language in Russia, Belarus and Kyrgyzstan. It is an unofficial but widely spoken language in Ukraine, Moldova, Latvia, Estonia, and to a lesser extent, the other countries that were once **constituent** republics of the Soviet Union and **former participants** of the Eastern Bloc. Russian belongs to the family of Indo-European languages and is one of the three living members of the East Slavic languages. Written examples of Old Slavonic are **attested** from the 10th century onwards.

Russian is the eighth most spoken language in the world by number of native speakers and the seventh by total number of speakers. The Russian language is one of the six official languages of the United Nations.

Russian is a Slavic language of the Indo-European family. Over the course of centuries, the vocabulary and literary style of Russian have also been **influenced** by western and Central European languages such as Greek, Latin, Polish, Dutch, German, French, Italian and English, and to a lesser

extent the language to the south and the east: Uralic, Turkish, Persian, Arabic, as well as Hebrew. It is also regarded by the United States Intelligence Community as a “**hard target**” language, due to both its difficulty to master for English speakers and its critical role in American world policy.

In the end, about the Russian language in the world following picture: the Russian language is spoken by approximately 170 million people, 350 million have a good **grasp of**. Outside their historical homeland (Russia) is home to more than 30 million people, for whom Russian is their native language. 180 million people, the **inhabitants** of the countries near and far abroad, study Russian language. All these factors make Russian language a means of global communication.

Примерный перечень заданий к тексту к разделу 7

(??) Match English phrases from the text with their Russian equivalents. Подберите русские эквиваленты к английским словосочетаниям

- (~) **lingua franca**~лингва-франка
- (~) **native language**~родной язык
- (~) go abroad~поехать за границу
- (~) world trade~мировая торговля
- (~) various accents~различные акценты
- (~) acquiring knowledge~приобретение знания
- (~) **authentic movies**~оригинальные фильмы
- (~) international treaty~международная конвенция
- (~) “hard target”~перспективный
- (~) grasp of ~общепонятный
- (~) United Nations~Организация Объединенных Наций
- (~) European Union~Европейский Союз
- (~) by heart~ наизусть

(??) Match the words from the text and their synonyms. Подберите к данным словам синонимы.

- (~) nation ~ people
- (~) language ~ tongue
- (~) dominating ~ commanding
- (~) abroad ~ overseas
- (~) treaty~ convention
- (~) maritime ~ marine
- (~) aerial ~ airy
- (~) aspect ~ phase
- (~) union ~ confederation
- (~) approximately ~ about
- (~) former ~ ex
- (~) participant ~ member
- (~) communication ~ touch

Написать эссе на одну из предложенных тем:

1. Is the Russian the most difficult language to learn?
 2. Why do you think people try to protest against the influence of the English language?
 3. You are as many times a man as many languages you know.
 4. Language is human communication through speech, writing, or both.
- Время — 40 мин, объем 500 - 700 печ. зн.

Примерный перечень тем докладов к разделу 7:

- Language families
- The Slavic languages

- The languages spoken in Great Britain
- American English is one of the many varieties of English

Примерный перечень тем диалогов к разделу 7:

1. Learning a foreign language makes people work hard.
2. What future for the English language is predicted?
3. British and American English.
4. In its role as a global language, Russian has become one of the most important academic and professional tools.

РУБЕЖНЫЙ КОНТРОЛЬ К РАЗДЕЛУ 7:

Форма рубежного контроля – тест

- (??) Choose the correct order of the sentence. Выберите правильный порядок слов в предложении.
- (?) I have been never to London.
 (!) I have never been to London.
 (?) I never have been to London.
- (??) Choose the correct order of the sentence. Выберите правильный порядок слов в предложении.
- (?) I have been often there.
 (?) I often have been there.
 (!) I have often been there.
- (??) Choose the correct order of the sentence. Выберите правильный порядок слов в предложении.
- (?) He yet hasn't finished his work.
 (!) He hasn't finished his work yet.
 (?) He hasn't yet finished his work.
- (??) Choose the correct order of the sentence. Выберите правильный порядок слов в предложении.
- (?) I already have read this book.
 (!) I have already read this book.
 (?) I have this book already read.
- (??) Choose the correct order of the sentence. Выберите правильный порядок слов в предложении.
- (!) I have never read that book.
 (?) I never have read that book.
 (?) I have read that book never.
- (??) Choose the correct order of the sentence. Выберите правильный порядок слов в предложении.
- (!) Have you read the newspaper today?
 (?) You read the newspaper read today?
 (?) Have you today read the newspaper?
- (??) Choose the right synonyms of the word *nation*. Подберите правильный синоним к слову *nation*.
- (!) people
 (?) empire
 (?) union
- (??) Choose the right synonym of the word *language*. Подберите правильный синоним к слову *language*.
- (?) communication
 (?) knowledge
 (!) tongue
- (??) Choose the right synonym of the word *union*. Подберите правильный синоним к слову *union*.
- (!) confederation
 (?) communication
 (?) dream
- (??) Choose the right synonym of the word *abroad*. Подберите правильный синоним к слову *abroad*.
- (!) overseas

- (?) maritime
 (?) aerial
 (??) Choose the right synonym of the word *participant*. Подберите правильный синоним к слову *participant*.
 (?) treaty
 (!) member
 (?) union
 (??) Choose the right synonym of the word *treaty*. Подберите правильный синоним к слову *treaty*.
 (!) convention
 (?) city
 (?) union
 (??) Choose the right synonym of the word *approximately*. Подберите правильный синоним к слову *approximately*.
 (?) after
 (?) at the moment
 (!) about
 (??) Choose the right Russian equivalent to the phrase *lingua franca*. Подберите правильный перевод к словосочетанию *lingua franca*.
 (!) лингва-франка
 (?) мировая торговля
 (?) граница
 (??) Choose the right equivalent to the phrase *native language*. Подберите правильный перевод к словосочетанию *native language*.
 (?) коренной житель
 (?) родная речь
 (!) родной язык
 (??) Choose the right equivalent to the phrase *European Union*. Подберите правильный перевод словосочетания *European Union*.
 (!) Европейский Союз
 (?) Советский Союз
 (?) Национальный Союз
 (??) Choose the right equivalent to the phrase *by heart*. Подберите правильный перевод словосочетания *by heart*.
 (!) наизусть
 (?) быстро
 (?) от сердца
 (??) Choose the right equivalent of the words *various accents*. Подберите правильный эквивалент к слову *various accents*.
 (!) различные акценты
 (?) международные акценты
 (?) новые акценты
 (??) Choose the right equivalent of the words *world trade*. Подберите правильный эквивалент к слову *world trade*.
 (??) мировые цены
 (??) мировой кризис
 (!) мировая торговля
 (??) Choose the right equivalent of the words *authentic movies*. Подберите правильный эквивалент к слову *authentic movies*.
 (!) оригинальные фильмы
 (??) фильмы с субтитрами
 (??) немые фильмы
 (??) Choose the right equivalent of the words *United Nations*. Подберите правильный эквивалент к слову *United Nations*.

- (!) Организация Объединенных Наций
 (?) Европейский Союз
 (?) Соединенные Штаты Америки
 (??) Choose the right equivalent of the words *acquiring knowledge*. Подберите правильный эквивалент в слову *acquiring knowledge*.
 (??) новые знания
 (??) языковые знания
 (!) приобретение знаний
 (??) Choose the right equivalent of the words “*hard target*”. Подберите правильный эквивалент к слову “*hard target*”.
 (!) перспективный
 (??) современный
 (??) оригинальный
 (??) Choose the right equivalent of the word *scientist*. Подберите правильный эквивалент к слову *scientist*.
 (!) ученый
 (??) дипломат
 (??) бизнесмен
 (??) Choose the right equivalent of the word *article*. Подберите правильный эквивалент к слову *article*.
 (!) статья
 (??) доклад
 (??) перевод
 (??) Choose the right equivalent of the word *vocabulary*. Подберите правильный эквивалент к слову *vocabulary*.
 (!) словарный запас
 (??) словарь
 (??) переводчик
 (??) Choose the right equivalent of the word *opportunity*. Подберите правильный эквивалент к слову *opportunity*.
 (??) язык
 (??) знание
 (!) возможность
 (??) Choose the right equivalent of the word *sign*. Подберите правильный эквивалент к слову *sign*.
 (??) статья
 (??) предложение
 (!) признак
 (??) Choose the right equivalent of the word *subtitles*. Подберите правильный эквивалент к слову *subtitles*.
 (!) субтитры
 (??) фильмы
 (??) языки
 (??) Choose the right equivalent of the word *empire*. Подберите правильный эквивалент к слову *empire*.
 (!) империя
 (??) нация
 (??) государство
 (??) Choose the right definitions to the term *pilot*. Подберите правильное определение к термину *pilot*.
 (!) a person who controls an aircraft or spacecraft
 (??) a scientist who specializes in medical operation
 (??) a person who works in hospital

(??) Choose the right definition to the term *diplomat*. Подберите правильное определение к термину *diplomat*.

- (??) a person who runs a hospital
- (??) a person who works in dental clinic
- (!) a person who represents one country in another

(??) Choose the right definition to the term *politician*. Подберите правильное определение к термину *politician*.

- (!) a person whose business is politics
- (??) a person who performs on stage
- (??) a person who plays in orchestra

(??) Choose the right definition to the term *vocabulary*. Подберите правильное определение к термину *vocabulary*.

- (!) words known, learnt, used
- (??) translated words
- (??) words in different languages

(??) Choose the right definition to the term *article*. Подберите правильное определение к термину *article*.

- (!) a separate piece of writing in a newspaper, magazine
- (??) a written words in newspaper
- (??) a story in magazine

(??) Choose the right definition to the term *linguist*. Подберите правильный эквивалент к термину *linguist*.

- (!) a person who is good at foreign languages
- (??) a person who graduated from university
- (??) a person works in a library

(??) Choose the right definition to the term *inhabitant*. Подберите правильный эквивалент к термину *inhabitant*.

- (??) a person who lives in town
- (!) a person who is lives in particular place for a long period of time
- (??) a person who lives in the country

(??) Choose the right half of the sentence : *The English language is now...* . Подберите правильное окончание предложения: *the English language is now ...* .

- (??) the second language of about 500 million people
- (!) the first language of about 400 million people
- (??) the native language in England

(??) Choose the right half of the sentence: *There are more than 500,000 words...*

Подберите правильное окончание предложения: *There are more than 500,000 words ...*

- (!) in the Oxford English Dictionary
- (??) in the Russian Dictionary
- (??) in English

(??) Choose the right half of the sentence: *The Internet is....*

Подберите правильное окончание предложения: *The Internet is... .*

- (??) a grasp of English
- (??) lingua franca
- (!) a boundless world of learning opportunity

(??) Choose the right half of the sentence: *Today learning English has become... .*

Подберите правильное окончание предложения: *Today learning English has become... .*

- (!) much more exciting
- (??) more difficult
- (??) easier

(??) Choose the right half of the sentence: *Russian is...* .Подберите правильное окончание предложения: *Russian is... .*

- (!) a Slavic language of the Indo-European family

(?) a second language

(?) a first language

(?) Choose the right half of the sentence: *There are a lot of sites providing...* . Подберите правильное окончание предложения: *There are a lot of sites providing...* .

(!) different activities, students' cafes and chats

(?) authentic movies

(?) learning English

(?) Choose the right half of the sentence: *The Russian language....* Подберите правильное окончание предложения: *The Russian language...*

(?) is one of the six official languages in European Union

(?) is native language

(!) is one of the six official languages of the United Nations

(?) Choose the right half of the sentence: *Russian...* .

Подберите правильное окончание предложения: *Russian...* .

(!) is a Slavic language of the Indo-European family

(?) is a language in science

(?) is a language of communication

(?) Choose the right half of the sentence: *English is also the most commonly used language...* .

Подберите правильное окончание предложения: *English is also the most commonly used language...* .

(?) in the United Nations

(!) in the sciences

(?) in European Union

(?) Choose the right half of the sentence: *Today learning English has become much more ...* .

Подберите правильное окончание предложения: *Today learning English has become much more...*

(!) exciting

(?) interesting

(?) boring

(?) Choose the right half of the sentence: *Written examples of Old Slavonic are attested ...* .

Подберите правильное окончание предложения: *Written examples of Old Slavonic are attested...* .

(!) from the 10th century onwards

(?) from the 18th century onwards

(?) from the 21st century onwards

(?) Choose the right half of the sentence: *I have never...* . Подберите правильное окончание

предложения: *I have never...* .

(!) been to London

(?) was in London

(?) already been to London

(?) Choose the right half of the sentence: *I ...* . Подберите правильное окончание предложения: *I*

... .

(?) already have read this book

(!) have already read this book

(?) read already have this book

РАЗДЕЛ 8.

Тема 8.1. Passive Voice.

Цель: Повторение и закрепление грамматического материала по теме «Passive Voice».

Перечень изучаемых элементов содержания

Образование форм Present, Past, Future Simple, Continuous, Perfect Passive

Сравнение действительного залога и страдательного залога

Употребление страдательного залога

Вопросы для самоподготовки:

1. Выполнить грамматические упражнения

Формы контроля самостоятельной работы обучающихся: устный индивидуальный и групповой опрос, проверка письменных грамматических упражнений

Тема 8.2. Social life.

Цель: *Активизация лексико-грамматического материала в диалогической и монологической речи. Обучение поисковому и просмотровому чтению.*

Перечень изучаемых элементов содержания

Лексика по теме “Social life”.

Family matters.

Three Generations Under One Roof.

Вопросы для самоподготовки:

1. Составьте тематический англо-русский и русско-английский глоссарий по теме “Jobs and Professions”.
2. Назовите специальности и расскажите о требованиях, предъявляемых к этим специалистам.
3. Перечислите ряд специальностей и расскажите о требованиях, предъявляемых к этим специалистам.

Формы контроля самостоятельной работы обучающихся: устный индивидуальный и групповой опрос.

ПРАКТИЧЕСКОЕ ЗАДАНИЕ К РАЗДЕЛУ 8

Форма практического задания: текстовые упражнения, лексико-грамматический перевод, темы для беседы, эссе, доклада

Примерный перечень текстов для чтения и перевода к разделу 8

Вариант 1.

Family matters. “Why is my child acting this way?”

Many parents ask, “Why is my child acting this way?” Children misbehave for many reasons. The information given in this lesson will help you understand why your child misbehaves. Once you understand why a young child is misbehaving, it is easier to choose effective guidance techniques to handle the situation. Children need to feel that they belong to you, to the family, to the class at school, to a group of friends. They may misbehave to gain membership or to find out if they will still be accepted. Thus, it is important to let children know you love them and that they are still part of the family, even when they behave badly. Children misbehave to get attention. To a child, any kind of attention is better than no attention.

Some children feel their parents do not like them or do not talk or spend time with them. Therefore, these children act up to gain attention. Children who feel this way may even try to get in trouble to be noticed by a parent. Give your child attention when he or she is behaving well. Don't make your child misbehave to get your attention.

Children misbehave when they feel inadequate or lack confidence. They may act out when afraid to try new things or fear failure at a new task. Help children understand that everyone makes mistakes. Children misbehave when they do not feel well. Children need 8-12 hours of sleep each night, healthful foods, fresh air, and exercise every day. Without these essentials, they may be hard to get along with, just as an adult might be. Most discipline problems occur around 8 a.m., noon, p.m., and 8 p.m., times when children are hungry and tired. A change in behavior is often a sign that a child is ill or has a physical discomfort. Be careful not to punish your child for having a physical ailment.

Children misbehave when they are upset. A change in the season, daylight savings time, or a new schedule are minor factors that can upset a child's routine. Major factors can include divorce or

moving to a new home. The child does not know how to act in the new situation and needs reassurance and instruction to guide their behavior. Children misbehave when they are disappointed. A canceled trip, a parent that does not show up for visitation, or a rained-out ball game can cause frustration and irritability in all of us. This is when children need adults who can accept their feelings to help them cope with their disappointment.

Children misbehave when they are discouraged. Adults are often too quick to tell a child when they do something wrong and forget to tell them what they are doing right. Children who believe that they are bad will act bad, and perhaps hurt others. A child who believes he or she is stupid will not do well in school. Children need praise and approval, even for small things like saying "thank you." This prevents them from having to misbehave to get attention. People often say discouraging things to children that they would never say to an adult. Try to show your child the same courtesy and encouragement that you give your adult friends.

Children misbehave when they feel unloved. The bond between parent and child makes the child want to please the parent by behaving well. Parental love motivates the parent to care for the child. A loving relationship is essential for positive discipline to guide the child's behavior. Your child's actions will improve if you show signs of love: hugs, kind words, and sharing experiences. Children may misbehave when they do not know what to do in a new setting or circumstance. Children make mistakes when they are learning something new; for instance, falling often when learning to walk, or mispronouncing new words. Try to have patience as your child learns acceptable behavior. Some acts that parents refer to as wrong are simply mistakes. The child needs to see appropriate behavior. Try to anticipate new situations your child may encounter and talk about what they will be like. Discuss the problems and choices of behavior a child needs to make when exposed to a new setting. Parents cannot always be with their child when situations arise. Thus, it is important to practice thinking ahead. For example, talk with your three-year-old about how to answer the phone.

Children misbehave when they imitate their parents. Children experiment with behavior they see on television, at school, and at child care by mimicking other adults and children. Unfortunately, we cannot control what our children see others doing, but we can control what we do by acting as good role models and admitting our mistakes. If a parent swears, the child may use bad language as well. If a parent hits a child, the child may hit a brother or sister. Parents can say, "I was wrong to yell." We need to make clear to children which behaviors we want them to choose for themselves. This is especially important when bad behavior is presented as cute, heroic, or funny in television and movies. Children test their parent's discipline. They want to know that their parents truly mean what they say. Misbehavior can occur when a child checks to see which behaviors the parent likes and dislikes. Be firm about what is important to you and the behaviors you value, in order to meet the goals you have for your child. Sometimes children misbehave when trying to stand up for themselves and their ideas. This is a sign of growing up. They may run away from an abusive parent or refuse to do something they think is wrong. In some cases, after seeing the child's point of view, the parent changes their own views or behaviors. In other cases, the parent may decide to insist on obedience. Be patient. Children have a lot to learn. You have 12-18 years to teach your child how to behave. Children misbehave when we expect too much or too little from them. Take the time to enjoy your children as they learn about right and wrong behavior. Your children need to know that you accept them just the way they are. Let them know you will always love them and will be there to teach them what is right. Emphasize that they can depend on your love and discipline.

Children sometimes misbehave because it is a way to get what they want. If misbehavior has worked in the past, it may continue, whether it is wanting another child's toy or the parent's attention. Make it clear to your child that they do not have to earn your love by behaving well; you love them no matter what. Show your child acceptable behavior. Emphasize that because you love your child and because you are a responsible parent, you want your children to know how to behave correctly. Children feel love and acceptance when you listen to them talk about their thoughts, feelings, and safety. Be generous and sincere with your approval and praise. Try to say at least five positive things to your child for each time you criticize. Praise should be about the course of Children feel love and acceptance when you listen to them talk about their thoughts, feelings, and action. "You did a good job of picking up the toys" is better than saying, "You are a good boy for picking up the toys."

Avoid put-downs and name-calling. Television comedy is full of this type of sarcasm among friends and family. In many families, children and teenagers copy this behavior. The whole family tries to think of clever put-downs to say quickly. Actually, these insulting remarks can make people feel worthless, incapable, and unhappy. In an atmosphere of put-downs children will not attempt new things for fear of being teased. Put-downs and name-calling are inappropriate discipline methods. For instance, calling your child a "knothead" for doing something foolish only closes the door for communication. Our culture is so full of such words that it may be difficult to avoid; however, avoiding them will have positive results for your family. You will be glad you made the extra effort to stop put-downs and name-calling in your family.

Вариант 2.

Advantages and Disadvantages of Being an Only Child

The Advantages:

Being an only child can be either good or bad, depending on how you perceive it and how you are brought up by your parents. The advantages could be that you get the undivided love and attention of your parents. They would dote on you more and provide for you more - in terms of getting you stuff, toys, etc. Obviously, being an only child means that your parents have only you to spend the money on and not have to share it among other siblings. So, you'd get more toys than normal, more money to spend than normal, more inheritance than normal, and of course more love from your parents than normal.

As an only child, you may also be spared the complications arising out of having an overbearing, unhelpful, competitive sibling. It is no fun having a sibling like this, who hoards the attention of your parents, who in the eyes of your parents can do no wrong and is doted upon to no end, often at your expense. They may well walk off with much of the inheritance by virtue of being the doted one in the family. As an only child, you would be free of any of these complications.

As an only child, you may grow up to be more independent and able to fend for yourself better, if your parents haven't spoiled you by tending to your each and every need. Not having an older sibling to help you every step of the way may in that sense be beneficial and make you capable of looking after yourself earlier in life. Therefore, being an only child can certainly have its advantages.

Disadvantages of being an only child

As far as disadvantages go, the "Little Emperor Syndrome" comes to mind. For those unfamiliar with the term, "Little Emperor Syndrome" refers to the Chinese situation involving parents and their single child. Of course, all of you would be aware of China's one-child policy. Little Emperor Syndrome is an unintended consequence of that policy. This is a situation in which the parents lavish their love, attention, resources on this one child of theirs, and as a result, the child becomes spoilt and, well, behaves like a "Little Emperor." This sort of excessive attention and care can prove detrimental in the long term for the child. The child gets used to having everything done, managed, taken care of - by their parents. When they have to live in the real world and face real problems, they might not be able to cope with it. They may lack self-confidence to go out in the world and get things done for themselves. They might feel lost outside of the cocoon that their parents created for them. This of course need not always be the case and can be overcome by good parenting.

Perhaps the most apparent disadvantage of being an only child is the feeling of loneliness - not having a sibling to play with regularly and to be able to share your thoughts and memories with. When your parents are no longer around, not having a sibling to talk about things with or look up to for any kind of help or support can be quite a disadvantage. Also, when your parents get older, being an only child, you would have to shoulder the responsibility of taking care of your parents on your own, which might be overwhelming. As an only child, you may also face an immense pressure put on you by your parents; for example, to keep the family name going or to do well in your academics. As an only child, you would also be watched with an eagle eye by your parents and this may be quite suffocating and stressful for you. If you had siblings, the pressure wouldn't be as much and you may perhaps be able to lead a more stress-free life. This again would be a highly subjective experience. There may be many who may feel no stress at all and are able to take this pressure, real or perceived, within their stride.

Примерный перечень заданий к тексту к разделу 8

(??) Match the words from the text and their synonyms. Подберите к данным словам синонимы.

- (~) misbehave ~ act up
- (~) guide ~ manage
- (~) reassurance ~ support
- (~) ailment ~ sickness
- (~) tease ~ bedevil
- (~) courtesy ~ politeness
- (~) emphasize ~ accent
- (~) frustration ~ disappointment
- (~) expose ~ treat
- (~) stand up for ~ defend
- (~) anticipate ~ expect
- (~) gain ~ obtain
- (~) get along with ~ get on

(??) Match the halves of the sentences. Соедините половины предложений.

- (~) Children need to feel that ... ~ ... they belong to the family, to the class at school, to a group of friends.
- (~) Give your child attention when ... ~ ... he or she is behaving well
- (~) Children misbehave when ... ~ ... they feel inadequate or lack confidence.
- (~) Help children understand that ... ~ ... everyone makes mistakes.
- (~) A change in behavior is often a sign that ... ~ ... a child is ill or has a physical discomfort.
- (~) This is when children need adults ... ~ ... who can accept their feelings to help them cope with their disappointment.
- (~) People often say discouraging things to children that ... ~ ... they would never say to an adult.
- (~) Your child's actions will improve if ... ~ ... you show signs of love: hugs, kind words, and sharing experiences.
- (~) We need to make clear to children which ... ~ ... behaviors we want them to choose for themselves.
- (~) Television comedy is full of ... ~ ... this type of sarcasm among friends and family.

Примерный перечень тем диалогов к разделу 8:

1. Some families have an only child; others choose to have two, three or even more children. What can you say for and against being an only child in the family?
2. Our grandparents say their way of life was more much secure. However, young people have many more life opportunities nowadays. What is your opinion? Which way of life do you find more satisfying?
3. Lots of young people believe that it's important to look nice. However, adults often think that young people pay too much attention to their appearance and fashion. What is your opinion? Do you care what you wear?

РУБЕЖНЫЙ КОНТРОЛЬ К РАЗДЕЛУ 8:

Форма рубежного контроля – тест

(??) Match the words from the text and their synonyms. Подберите к данным словам синонимы

- (~) misbehave ~ act up
- (~) guide ~ manage
- (~) reassurance ~ support
- (~) ailment ~ sickness
- (~) tease ~ bedevil
- (~) courtesy ~ politeness
- (~) emphasize ~ accent

- (~) frustration ~ disappointment
- (~) expose ~ treat
- (~) stand up for ~ defend
- (~) anticipate ~ expect
- (~) gain ~ obtain
- (~) get along with ~ get on

(??) Match the halves of the sentences. Соедините половины предложений

- (~) Children need to feel that ... ~ ... they belong to the family, to the class at school, to a group of friends.
- (~) Give your child attention when ...~... he or she is behaving well
- (~) Children misbehave when ...~... they feel inadequate or lack confidence.
- (~) Help children understand that ...~... everyone makes mistakes.
- (~) A change in behavior is often a sign that ...~... a child is ill or has a physical discomfort.
- (~) This is when children need adults ...~... who can accept their feelings to help them cope with their disappointment.
- (~) People often say discouraging things to children that ...~... they would never say to an adult.
- (~) Your child's actions will improve if ...~... you show signs of love: hugs, kind words, and sharing experiences.
- (~) We need to make clear to children which ...~... behaviors we want them to choose for themselves.
- (~) Television comedy is full of ...~... this type of sarcasm among friends and family.

(??) Complete the sentences with the words given below. Подставьте слова в предложения

- (~) He doesn't mean to _____; he just doesn't know better. ~ misbehave
- (~) I consider him _____ of dishonesty. ~ incapable
- (~) I _____ to sing, but my throat was too hoarse. ~ attempt
- (~) Please extend them the _____ of your presence. ~ courtesy
- (~) The government should implement this policy to _____ this serious problem. ~ cope with
- (~) He would probably have died by the hand of the executioner, if indeed the executioner had not been _____ by the populace. ~ anticipate
- (~) I wish the kids would _____ better. ~ get along
- (~) Three armies _____ at Waterloo. ~ encounter
- (~) Children may _____ in class in an effort to get attention. ~ act up
- (~) Though I disagreed with him, I respected him for _____ what he believed in. ~ stand up for
- (~) When you _____ the bag, make sure to support the bottom. ~ pick up
- (~) _____ your _____ - there is no need to rush. ~ take time
- (~) Once again I must _____ that I am not talking about conscious motives. ~ emphasize
- (~) Not so much _____ with a son as a father's anger at failing to be the man he wanted to be. ~ frustration
- (~) The course content will cover theoretical _____ and well control practical simulation. ~ essentials
- (~) And at each satisfactory reply he murmured, as if to himself in a tone of _____: 'Come, so much the better; that's just as it should be!'. ~ reassurance

(??) Match English phrases with their Russian equivalents. Подберите русские эквиваленты к английским словосочетаниям

- (~) bag filled with treats ~ сумка, наполненная вкусностями
- (~) few blocks away ~ в нескольких кварталах
- (~) its own space ~ свое собственное пространство
- (~) to grow rapidly ~ стремительно расти

- (~) to favor somebody ~ благоприятствовать кому-либо
- (~) bachelor party ~ холостяцкая вечеринка
- (~) to endure eight hours of Chinese school ~ вытерпеть восемь часов китайской школы
- (~) to keep household running ~ поддерживать домашнее хозяйство
- (~) has nearly tripled ~ увеличилось почти втрое
- (~) paternal grandparents ~ бабушка и дедушка по отцовской линии
- (~) ages 4 through 17 ~ возраст от 4 до 17 лет

(??) Match the words from the text and their synonyms. Подберите к данным словам синонимы

- (~) hand out ~ distribute
- (~) amid ~ among
- (~) endure ~ take away
- (~) estate ~ property
- (~) value ~ worth
- (~) arrangement ~ convention
- (~) mortgage ~ loan, hypothec
- (~) irreverent ~ disrespectful
- (~) span ~ range
- (~) favor ~ patronize
- (~) common ~ conventional
- (~) branch ~ offshoot

(??) Match the terms and their definitions. Соедините термины и их определения

- (~) bachelor ~ A man who is socially regarded as able to marry, but has not yet.
- (~) dutiful ~ Accepting of one`s legal or moral obligations and willing to do them well and without complaint.
- (~) block ~ The distance from one street to another in a city that is built

Оформление работ, выполняемых в рамках самостоятельной работы осуществляется в соответствии с Методическими указаниями по оформлению письменных работ обучающихся в рамках самостоятельной работы, утвержденными Учебно-методическим советом РГСУ, Протокол № 2 от 25 июня 2015 года.

Конкретные практические задания и задания для рубежного контроля определяются в учебно-методических материалах по работе обучающихся в электронной информационно-образовательной среде РГСУ с применением технологий электронного обучения по данной дисциплине, утверждаемых ежегодно факультетом.

5. Фонд оценочных средств для проведения промежуточной аттестации обучающихся по дисциплине (модулю)

5.1. Форма промежуточной аттестации обучающегося по дисциплине (модулю)

Контрольным мероприятием промежуточной аттестации обучающихся по дисциплине (модулю) является зачет (1 и 3 семестры) и зачет с оценкой (2 и 4 семестры), который проводится в устно-письменной форме.

5.2. Перечень компетенций с указанием этапов их формирования в процессе освоения образовательной программы

Код компетенции	Содержание компетенции (части компетенции)	Результаты обучения	Этапы формирования компетенций в процессе освоения образовательной программы
УК-4	Способен осуществлять деловую коммуникацию в устной и письменной формах на государственном языке Российской Федерации и иностранном(ых) языке(ах)	Знать: основные принципы общения с носителями русского жестового языка, основы русского жестового языка как лингвистической системы	Этап формирования знаний
		Уметь: строить коммуникацию с применением русского жестового языка	Этап формирования умений
		Владеть: основной лексикой для выполнения профессиональных задач	Этап формирования навыков и получения опыта

5.3. Описание показателей и критериев оценивания компетенций на различных этапах их формирования, описание шкал оценивания

Код компетенции	Этапы формирования компетенций	Показатель оценивания компетенции	Критерии и шкалы оценивания
УК-4	Этап формирования знаний	Теоретический блок вопросов. Уровень освоения программного материала, логика и грамотность изложения, умение самостоятельно обобщать и излагать материал	1) обучающийся глубоко и прочно освоил программный материал, исчерпывающе, последовательно, грамотно и логически стройно его излагает, тесно увязывает с задачами и будущей деятельностью, не затрудняется с ответом при видоизменении задания, умеет самостоятельно обобщать и излагать материал, не допуская ошибок – 9-10 баллов; 2) обучающийся твердо знает программный материал, грамотно и по существу излагает его, не допуская существенных неточностей в ответе на вопрос, может правильно

			<p>применять теоретические положения -7-8 баллов;</p> <p>3) обучающийся освоил основной материал, но не знает отдельных деталей, допускает неточности, недостаточно правильные формулировки, нарушает последовательность в изложении программного материала - 5-6 баллов;</p> <p>4) обучающийся не знает значительной части программного материала, допускает существенные ошибки -0-4 балла.</p>
УК-4	Этап формирования умений	<p>Аналитическое задание: <i>чтение со словарем и без словаря текстов по теме, доклад по теме, эссе.</i></p> <p>Практическое применение теоретических положений применительно к профессиональным задачам, обоснование принятых решений</p>	<p>1) свободно справляется с задачами и практическими заданиями, правильно обосновывает принятые решения, задание выполнено верно, даны ясные аналитические выводы к решению задания, подкрепленные теорией - 9-10 баллов;</p> <p>2) владеет необходимыми умениями и навыками при выполнении практических заданий, задание выполнено верно, отмечается хорошее развитие аргумента, однако отмечены погрешности в ответе, скорректированные при собеседовании -7-8 баллов;</p>
УК-4	Этап формирования навыков и получения опыта	<p>Аналитическое задание: <i>беседа по теме, ситуационные задания, перевод)</i></p> <p>Решение практических заданий и задач, владение навыками и умениями при выполнении практических заданий, самостоятельность, умение обобщать и излагать материал.</p>	<p>3) испытывает затруднения в выполнении практических заданий, задание выполнено с ошибками, отсутствуют логические выводы и заключения к решению 5-6 баллов;</p> <p>4) практические задания, задачи выполняет с большими затруднениями или задание не выполнено вообще, или задание выполнено не до конца, нет четких выводов и заключений по решению задания, сделаны неверные</p>

			выводы по решению задания - 0-4 баллов.
--	--	--	---

5.4. Типовые контрольные задания или иные материалы, необходимые для оценки знаний, умений, навыков и (или) опыта деятельности, характеризующих этапы формирования компетенций в процессе освоения образовательной программы

Примерные вопросы для проведения промежуточной аттестации обучающихся по дисциплине (модулю)

Для зачёта в 1 семестре необходимо продемонстрировать знание следующих теоретический блок вопросов:

1. Фонетика английского языка
2. Простые предложения.
3. Повествовательные простые предложения.
4. Вопросительные простые предложения.
5. Отрицательные простые предложения.
6. Сложные предложения.
7. Повествовательные сложные предложения.
8. Вопросительные сложные предложения.
9. Отрицательные сложные предложения.
10. Сложноподчиненные предложения.
11. Главные члены предложения.
12. Второстепенные члены предложения.
13. Структура английского предложения.
14. Порядок слов.
15. Личные местоимения.
16. Глагол *to be*. Спряжение.
17. Глагол *to be*. Употребление.
18. Глагол *to be* в настоящем времени.
19. Глагол *to be* в прошедшем времени.
20. Глагол *to be* в будущем времени.
21. Специальные вопросы.
22. Роль вспомогательного глагола.
23. Конструкция *there is/there are*.
24. Конструкция *there was/there were*.
25. Конструкция *there will be*.

N.

Аналитические (практические) вопросы подразделяются на разговорные темы, темы эссе, а также на чтение, перевод и пересказ текста.

Тексты

My family

Let me introduce myself. My name is Alexander, Alec for short. My full name is Alexander Sergeyevich Orlov. Orlov is my **surname**, Alexander is my first name and Sergeyevich is my **patronymic**. I am not yet nineteen.

At the moment I am a first-year student at the University.

My parents have two more children besides me. Thus I have got an older brother and a younger sister. My sister Helen is just out of school. She is seventeen. She is a pretty girl with brown hair and soft dark-brown eyes. Her dream is to become a pianist.

My brother, whose name is Michael, is eight years my **senior**. He is twenty-seven already. He is a builder. He is married and has a family of his own. They are four in the family. He has a wife and two children – a son and a daughter. They are twins. They are lovely little children with golden hair and dark-blue eyes. They are always full of joy and **gaiety**. His wife's name is Nina. She is a **surgeon** by profession. They are not in St. Petersburg. They are in the Far East.

My parents are not old at all. Father is fifty, and Mother is three years his **junior**. My grandparents are already **pensioners** but they are still full of life and energy. They have a house in the country. Aunt Mary is with them.

She is a pleasant-looking woman of about forty. Uncle Nick, her husband, is a librarian. He is a clever man but a little unpractical. Aunt Mary, on the other hand, is very practical and full of common sense.

They have a son. He is my cousin. Peter is nineteen, tall, a fine manly fellow. He is at the University and is studying to be a chemist. He is a clever, hard-working student, a first-class footballer, and a good runner. He is strong, quiet and thoughtful like his father.

Home

Home, sweet home. It does not matter what your home is like – a **country mansion**, a more modest **detached** or **semi-detached house**, a **flat** in a **block of flats** or even a **room** in a **common flat**. Anyway, it is the place where you once move in and start to **furnish** and **decorate** it to your own taste. It becomes your second “ego”.

Your second “ego” is very big and disquieting if you have a house. There is **enough space** for everything: a **hall**, a **kitchen** with an **adjacent dining-room**, a **living-room** or a **lounge**, a couple of **bedrooms** and **closets (storerooms)**, a **toilet** and a **bathroom**. You can walk slowly **around the house** thinking what else you can do to **renovate** it. In the hall you cast a glance at the **coatrack** and a **chest of drawers for shoes**. Probably, nothing needs to be changed here.

You come to the kitchen: kitchen **furniture**, kitchen **utensils**, a **refridgerator (fridge)** with a **freezer**, a **dishdrainer**, an **electric** or **gas cooker** with an **oven**. May be, it needs a **cooker hood**.

The dining-room is lovely. A big **dining table** with **chairs** in the center, a **cupboard with tea sets** and **dinner sets**. There is enough place to **keep all cutlery** and **crockery** in. You know pretty well where things go.

The **spacious** living-room is the heart of the house. It is the place where you can have a chance to see the rest of your family. They come in the evening to sit around the **coffee table** in soft **armchairs** and on the **sofa**. You look at the **wall units**, stuffed with **china**, **crystal** and books. Some place is left for a stereo system and a TV set. A **fireplace** and **houseplants** make the living-room really **cosy**.

Your bedroom is your private area though most bedrooms are alike: a **single** or a **double bed**, a **wardrobe**, one or **two bedside tables** and a **dressing-table**.

You look inside the bathroom: a **sink**, **hot** and **cold taps** and a **bath**. Here is nothing to see in the toilet except a **flush-toilet**.

You are quite satisfied with what you have seen, but still doubt disturbs you: “Is there anything to change?” Yes! The walls of the rooms should be **papered**, and in the bathroom and toilet – **tiled!** Instead of **linoleum** there should be **parquet floors**. Instead of **patterned curtains** it is better to put darker **plain** ones, so that they might **not show the dirt**. You do it all, but doubt does not leave you. Then you start moving the furniture around in the bedroom, because the dressing-table **blocks out the light**. You are ready to give a sigh of relief, but... suddenly find out that the lounge is too **crammed up with furniture**.

Those who live in **one-room** or **two-room flats** may feel pity for those who live in houses. They do not have such problems. At the same time they have a lot of privileges: **central heating**,

running water, a refuse-chute and... nice **neighbours** who like to play music at midnight. **Owners** of small flats are happy to have small problems and they love their homes no less than those who live in **three-storeyed palaces**. Home, sweet home.

Темы и вопросы диалогов:

1. *Teenage marriage.*
2. *Leadership in the family.*
3. *Marriage contacts and romantic love.*
4. *Divorce and one-parent wedding.*
5. You are speaking with a distant relative trying to find out what relation you are to one another.
6. You show your family album to your friend and answer all his or her questions.
7. Families with 1 child (nuclear family) / life in a big (extended) family
8. Modern teens - awful / criticized for no reason
9. Being young - fun and entertainment / not easy
10. Childhood is the safest period of human life.
11. In Europe children begin an independent life at 18...

Темы эссе:

1. Families with many children versus families with one child.
2. The effect of divorce on children.
3. How to bridge the "generation gap".
4. The ideal family of the future.
5. My Dream House.
6. Home Sweet Home.
7. East or West – home is best.
8. Home is where the heart is.
9. My family
10. One's character shows in his or her home.
11. I like to stay at my grandma's place.
12. Family is the most important thing in life.

Для зачёта с оценкой во 2 семестре необходимо продемонстрировать знание следующих теоретических вопросов:

1. Времена группы Indefinite.
2. Время Present Simple.
3. Вопросительные и отрицательные предложения в Present Simple.
4. Окончание –s у глаголов в 3 лице единственного числа.
5. Время Past Simple
6. Вопросительные и отрицательные предложения в Past Simple.
7. Неправильные глаголы.
8. Shall/will.
9. Время Future Simple
10. Вопросительные и отрицательные предложения в Future Simple.
11. Shan't и won't.
12. Исчисляемые существительные.
13. Неисчисляемые существительные.
14. Употребление much.
15. Употребление many.
16. A lot.
17. Употребление few.
18. Употребление little.
19. A few/a little.
20. Неопределенные местоимения.

21. Some и его производные.
22. Any и его производные.
23. No и его производные.
24. Употребление some, any, no в отрицательных предложениях.
25. Употребление some, any, no в вопросительных предложениях.

Аналитические (практические) вопросы подразделяются на разговорные темы, темы эссе, а также на чтение, перевод и пересказ текста.

Тексты

Daily Routine

I'm in the first year at the university, where I'm studying English. My elder sister, Betty, is studying history at the same university. Betty can **organize her time wisely**, whereas I do not know what order I should do things in. I find it hard to **get up on time**, and usually I do not **get enough sleep**. I have to **wind two alarm-clocks** to make sure I do not **oversleep**.

My sister, an **early riser**, is **awake** by 7 o'clock, **refreshed** and **full of energy**. While I'm wandering round the kitchen, fighting the urge to go back to bed, my sister manages to **have a quick shower, make her bed, put on make-up, do her hair, eat a full breakfast** and **set off** to the university. It takes me an hour and a half to get ready. **I have a hasty bite** and **rush out** of the house. Even if **I catch a bus** at once I still **arrive at the university 15 minutes late**, which always makes me feel guilty.

My studies **keep me busy** all day long. I **have 14 hours of English** a week. I also **have lectures and seminars**. **At lunchtime** I meet up with my sister and we **have a snack** at the university café. After classes I make myself go to the library where I spend about six hours a week **reading for my seminars**.

My sister and I come home tired. I always find excuses to **put my homework off**. Unlike me, my sister manages to **do the housework** and **get down to homework**. I like the idea of **going to bed early**, but quite often I have to **sit up late, brushing up on my grammar and vocabulary**, though I **feel sleepy**. My sister says that **keeping late hours** ruins one's health. Of course, I agree.

As my sister and I do not get any **time off** during the week, we try to **relax** on the weekends. One of my greatest pleasures is to **lie in bed** and read my favourite books. My sister is a **sporty** person. To **keep herself fit**, **betty goes for a run** in the park; from time to time she **works out in the gym**.

I hate **staying in**, and sometimes on Saturday night my sister **takes me out to a concert or a play**. Sometimes we **go to a party** or **to a disco**. But more often than not I end up **catching up on my studies** and my sister **goes out**. I wonder how I manage to spoil my **leisure time**.

Every Monday when I **awaken** I think I should **start a new life**. I honestly think that I must become **well-organised** and correct my **daily routine**. I make plans to **go to keep-feet classes**, to **do shopping** with my sister, to **do the cleaning** and to do a hundred other good things. But then I remember that I have to **call on** my school friend in the evening, and I put off my plans till next Monday. It is always better to start a new life **in a week**.

Eating habits

As I was walking through the **gym** the other day, I caught a **glimpse** of an **overweight** woman across the room. But then I did a **double take**, and then another. The woman was me — I had seen my own reflection in a distant mirror and, for a **split second**, hadn't recognized myself. This moment of mistaken identity was **disconcerting**, but it wasn't all that unusual. Many of us are surprised by our size when reflected in the mirror or a store window — it's like thinking that a recording of your own voice **sounds off**. And while psychologists have worried for years that media images of **superslim starlets** would put the nation's collective **self-esteem** at risk, it turns out that something altogether different has happened. As the population becomes fatter, study after study shows that instead of

feeling bad about ourselves, we have entered a collective **state of denial** about how big we're actually getting.

Look at a **group of silhouettes** and see if you can choose which one matches your body.

A team of researchers led by a group from the University of Illinois at Urbana-Champaign recently asked 3,622 young men and women in Mexico to estimate their body size based on categories ranging from very **underweight** to **obese**. People in the normal weight range selected the correct category about 80 percent of the time, but 58 percent of overweight students incorrectly described themselves as normal weight. Among the obese, 75 percent placed themselves in the overweight category, and only 10 percent accurately described their body size. (Notably, a **sizable minority** who were at a healthy weight described themselves as being underweight.)

The tendency for people to **underestimate** their body sizes, according to studies in the United States, Canada, Europe and elsewhere, is remarkably consistent across cultures and age groups. So why are so many people in fat denial? Scientists are only now beginning to understand the complicated process in which the brain (in particular, the **posterior parietal cortex**) integrates signals from all the senses to form our body images. Because our bodies change over time, the brain must constantly adjust its perception. Scientists believe that this internal calibration system can sometimes go **haywire**, notably for sufferers of **anorexia**, **bulimia** and **body dysmorphic disorder**, and possibly for obese people too.

In the meantime, they certainly know that the brain's body-perception center isn't **foolproof**. In an experiment called the Pinocchio Illusion, a person can be fooled into thinking that his nose is growing. This happens when someone touching his own nose with closed eyes has his biceps stimulated to feel as if his forearm is moving forward. The brain senses the arm movement but also knows that the fingers are still touching the nose. For both sensations to be true, the brain decides that the nose must be growing.

A few years ago, researchers at University College, London, conducted a similar experiment regarding waist size. While a person's hands were resting on his waist, his **wrist tendons** were stimulated to create a sensation that they were moving inward — to feel, in other words, as if his waist were **shrinking**. Brain scans conducted during the experiment showed a marked increase in activity in the posterior parietal cortex, which gave the researchers a glimpse of the brain trying to tweak its perceived body size in real time. “The relative size of our body parts needs to be continuously updated or **recalibrated**,” said Henrik Ehrsson, lead author of the study, now associate professor of cognitive neuroscience at the Karolinska Institute in Stockholm. “One possibility is that, in people who get obese or who have body-image disorders, something goes wrong with that process.”

While researchers **admit** that some denial may have to do with personal **embarrassment**, the consistency of the findings suggests that neural processing and psychology probably both play a role. It is also possible that a few extra pounds isn't an **urgent priority** for the brain to acknowledge. Researchers at University of Texas Medical Branch in Galveston found that one in three women did not know when they had gained 5 pounds, and about 15 percent weren't aware when they had gained more than 10.

But part of the explanation may have to do with perspective. In a recent study, 3,665 children and **adolescents** in Quebec were given a series of silhouettes showing body sizes ranging from underweight to obese. When asked to describe their own body, nearly 70 percent of the overweight and obese children chose a slimmer silhouette. But the researchers discovered that children with the heaviest parents and peers were far more likely to underestimate their weight than those with healthy-weight parents and friends. “When kids live in an environment in which they see, on a **daily basis**, parents or school peers who are overweight, they may develop inaccurate perceptions of what constitutes a healthy weight,” says Katerina Maximova, assistant **professor of epidemiology** at the University of Alberta. “Their own overweight seems normal by comparison.” Now that health officials estimate that two out of every three adults in the United States are overweight, future generations may not see the difference, either.

Темы и вопросы диалогов:

1. *Fast food is very popular among young people. However, many experts consider fast food harmful to our health.* What can you say for and against fast food?
2. *Many people believe that the only way to lose weight is following a special diet. However, doctors consider dieting harmful to our health.* What can you say for and against following a special diet? Which way of keeping fit do you prefer?
3. *Generally modified foods have caused an enormous amount of debate, scientific discussion, and media coverage. As well as benefits, a variety of ecological and human health concerns come with the new advances made possible by genetic modification.* What can you say for and against the development of genetically modified food?
4. Health is the most important thing in life.
5. Music helps to avoid stress / distracts from daily routine.
6. Reading detectives - a waste of time?

Темы эссе:

1. What do you usually do?
2. My weekend.
3. My habits.
4. How I organize my time.
5. Collecting things.
6. How music influences us?
7. The day of a person is a picture of this person.
8. My busiest day.
9. My day off.
10. Exotic diets.
11. Fast food / McDonalds.
12. Dieting - the only way of losing weight.

Для зачёта в 3 семестре необходимо продемонстрировать знание следующих теоретических вопросов:

1. Причастие настоящего времени.
2. Активный залог.
3. Времена группы Continuous.
4. Образование грамматического времени Present Continuous.
5. Употребление грамматического времени Present Continuous.
6. Present Continuous для выражения действия в будущем.
7. Образование грамматического времени Past Continuous.
8. Употребление грамматического времени Past Continuous.
9. Сложноподчиненные предложения, содержащие Past Continuous.
10. Образование грамматического времени Future Continuous.
11. Употребление грамматического времени Future Continuous.
12. Наречия времени для группы Continuous.
13. Причастие прошедшего времени.
14. Неправильные глаголы.
15. Третья форма неправильных глаголов.
16. Образование грамматического времени Present Perfect.
17. Употребление грамматического времени Present Perfect.
18. Разница между Past Simple и Present Perfect.
19. Образование грамматического времени Past Perfect.
20. Употребление грамматического времени Past Perfect.
21. Согласование времен.
22. Образование грамматического времени Future Perfect.
23. Употребление грамматического времени Future Perfect.

24. Наречия времени для группы Perfect.
25. Выражение будущего в согласовании времен.

Аналитические (практические) вопросы подразделяются на разговорные темы, темы эссе, а также на чтение, перевод и пересказ текста.

Тексты

Popular Myths.

These popular myths from around the world would seem truly weird for every reasonable person.

11. Don't eat lettuce if you want to have children

In the 19th century, English men avoided salads if they wanted to start a family. In the Oxford Dictionary of Superstitions a book on 'Plant Lore' suggested that since lettuce was a 'sterile' plant, it would also make men sterile.

12. Carrots are good for your eyesight

Though some studies have shown that the vitamin A in carrots is good for the eyes, the vegetable alone isn't enough to spark 20/20 vision. This old wives' tale was fabricated by parents trying to get their children to eat their veggies. This originated as a myth during World War II.

13. Not forwarding chain letters will give you bad luck

We all know how this superstition goes – forward a chain letter so you don't receive bad luck.

14. An awkward silence means an angel is passing over

This interesting explanation for a lull in conversation is attributed to Dylan Thomas' *Portrait of the Artist*.

15. Eat grapes at midnight for good luck

On New Year's Eve in Spain, instead of kissing, the superstitious eat twelve grapes at midnight for 12 months of good luck.

16. It's bad luck to chase someone with a broom

In the fourteenth century, brooms were first regarded as a vehicle for witches' transportation. Which is why to this day, it is still considered bad luck to chase someone around with one.

17. Never give a Russian woman an even number of flowers

In Russia, an even number of flowers are for the dead. When you order a dozen roses in Russia you should always ask them to throw in one extra flower for good luck.

18. Pass a newborn baby through a rind of cheese

In Medieval England, expectant mothers made a 'Groaning Cheese' – a large wheel of cheese that matured for nine months as the baby grew. When birth time came, the cheese would be shared out amongst the family – and when nothing but the outer rind was left, the baby would be passed through the wheel of cheese on Christening day to be blessed with a long and prosperous life.

19. Stay forever young by carrying an acorn

In ancient Britain, women carried acorns in their pockets to stay looking young. According to The Encyclopedia of Superstitions, the oak tree was believed to provide longevity and to ward off illness due to its long life.

20. Don't knit on a doorstep during late winter

In Iceland, it is forbidden to knit on a doorstep in late winter, as it is believed to lengthen its duration.

Advantages and disadvantages of studying abroad

Nowadays more and more student are eager to study abroad, because they feel that studying abroad is better than studying local universities of our country. Of course, getting education in foreign county has a lot of benefits. First of all, studying abroad you have a really good chance to improve your knowledge of the language. When you are surrounded by another language environment, you have an opportunity to develop your listening and speaking skills. I suppose there is no other good way to become fluent.

Also, aside from language, you get to know a new culture, history, lifestyle, customs and so on. Living in any new country is likely to broaden the mind. Many people who have studied abroad say it was one of the best experiences of their lives. It challenges you to step out of your comfort zone while seeing the world and experiencing something entirely new.

It's great to take a break from your everyday life to experience something that not many people get the chance to see. You'll meet new people from across the globe and make lifelong bonds and friendships.

There's no better way to see how people live and understand a culture than by living there. You can learn things you just can't while you sit in a classroom. Actually living in a foreign place can greatly assist with learning the native language. Living there as opposed to visiting, will give you the chance to get a genuine experience instead of a tourist experience.

Everyday tasks like reading a map, exchanging money and learning to get around on your own is a life lesson waiting for you. These skills can transfer over to being a more profitable employee later on.

Simply taking an extended travel break or getting a job abroad is a great way to see the world, but with studying abroad, you'll be gaining an education. So you'll be earning a degree while you're traveling to maximize your time and money.

The idea of studying abroad can seem like a fabulous opportunity, but there are also plenty of potential downsides: practical, financial, and psychological.

Students have to pay not only for the study but also for the living cost. And students who study abroad are exposed to culture shock and they will have communication barrier. In addition, you will miss your friends and family, feel homesick, at times lost or alienated.

While there are many ways to save up for studying abroad and you may even be able to find scholarships to help you go, studying abroad can be expensive. Besides tuition, you also have to factor in living expenses, travel costs and other costs you may not have anticipated.

Темы и вопросы диалогов:

1. Education.
2. Advantages and disadvantages of studying abroad.
3. College life.
4. Online education is a growing industry, but is it a blessing or a curse?
5. Many parents encourage their children to study well by giving extra pocket money for each good mark.
6. Exams are a fair way of testing students.
7. Education is compulsory, school is not
8. Pupils should take part in making decisions about school problems / too young
9. Education polishes good natures and corrects bad ones.
10. A University degree is a must for success in modern world.
11. Students do not study enough modern authors and literature.

Темы эссе:

1. Our college life needs changes.
2. Some advice for college students.
3. Education reform. To be or not to be.
4. To my mind, colleges shouldn't provide students with general knowledge.
5. Emphasis should be placed on professional skills.
6. Future education - books / computers
7. Good education - at home / abroad
8. On-line education - good / bad
9. All subjects at school are equally useful
10. Homework - too much, no time to do it properly
11. School uniforms

12. Are exams a fair way of testing students?
13. Boys and girls should study separately
14. Is it better to have a 5-day or a 6-day week at school?

Для зачета с оценкой в 4 семестре необходимо продемонстрировать знание следующих теоретических вопросов:

1. Простые предложения (повествовательное, вопросительное, отрицательное предложения).
2. Сложные предложения (повествовательное, вопросительное, отрицательное предложения).
3. Главные члены предложения и их выражение.
4. Структура английского предложения.
5. Порядок слов.
6. Глагол *to be*.
7. Глагол *to be* в настоящем времени.
8. Глагол *to be* в прошедшем времени.
9. Глагол *to be* в будущем времени.
10. Специальные вопросы.
11. Конструкция *there is/there are*.
12. Времена группы Indefinite.
13. Время Present Simple.
14. Время Past Simple
15. Время Future Simple
16. Much, many
17. Few, little
18. Some, any, no и их производные
19. Времена группы Continuous.
20. Грамматическое время Present Continuous
21. Грамматическое время Past Continuous
22. Грамматическое время Future Continuous
23. Грамматическое время Present Perfect.
24. Грамматическое время Past Perfect.
25. Грамматическое время Future Perfect.
26. Active Voice
27. Времена группы Perfect Continuous
28. Грамматическое время Present Perfect Continuous
29. Грамматическое время Past Perfect Continuous
30. Грамматическое время Future Perfect Continuous
31. Роль и место английского языка в мире.
32. Роль и место русского языка в мире.
33. Passive Voice
34. Образование форм Present, Past, Future Simple Passive
35. Образование форм Present, Past, Future Continuous Passive
36. Образование форм Present, Past, Future Perfect Passive
37. Сравнение действительного залога и страдательного залога
38. Употребление страдательного залога
39. Особенности модальных глаголов в английском языке
40. Модальные глаголы в английском языке
41. То с модальными глаголами
42. Выражение обязанности
43. Выражение долженствования
44. Выражение разрешения, позволения
45. Выражение способности
46. Выражение возможности

47. Имя прилагательное.
48. Типы прилагательных
49. Степени сравнения прилагательных
50. Порядок прилагательных в английском языке

Аналитические (практические) вопросы подразделяются на разговорные темы, темы эссе, а также на чтение, перевод и пересказ текста.

Тексты

Global English

The English language is now the first language of about 400 million people, the **native** language of 12 nations and the **official** or **semiofficial** language of 33 more nations. That means one in every seven people in the world speaks English. The English language has become the “new latin” of the century, the world’s top **tongue**. One billion people speak English. That’s 20% of the world population. For the other 600 million it’s either a second language or a foreign language. There are more than 500,000 words in the Oxford English Dictionary. **Compare** that **with** the **vocabulary** of German (about 200,000) and French (about 100,000) At present no other language on Earth is better **suited** to play the role of a world language.

English is so **widespread** nowadays because it has become the standard language for all kinds of international **communication**: 80% of all information in the world’s computers is in English; **nearly** 50% of all the companies in Europe communicate with one another in English; 75% of all international letters are in English. English is also the international language of business people, **pilots**, **diplomats** and **politicians**, sportsmen and **scientists**, doctors and students, musicians and singers.

Obviously English is going to become even more important as a global language, **dominating** world trade, computers and media.

Not so long ago learning English was not much fun. You only had to read boring texts, translate them from English into Russian and back and learn lists of words by heart.

Today learning English has become much more **exciting**. Students can enjoy and kind of **pronunciation** and **various accents** listening to the CDs read by native speakers. Watching video and DVD films allow students to see **authentic** movies with or without **subtitles**. You can use the computer not only for playing games but also for **acquiring knowledge**. The Internet is a **boundless** world of learning **opportunities**. There are a lot of sites **providing** different activities, students’ cafes and chats. You can ask any questions to the world’s top teachers and you will get your answers in a second. You can find the words of popular songs in English and sing along with your favourite singers. And finally if you can **afford** it, go **abroad** and learn English with native speakers in an English-speaking country.

Because English is so widely spoken, it has often been referred to as a “global language”, the **lingua franca** of the modern era. While English is not an official language in many countries, it is currently the language most often taught as a second language around the world. Some **linguists** believe that it is no longer **the exclusive** cultural **sign** of “native English speakers”, but it rather a language that is **absorbing aspects** of cultures worldwide as it continues to grow. It is, by international **treaty**, the official language for **aerial** and **maritime** communications, as well as one of the official languages of the European Union, the United Nations, and most international athletic organizations, including the International Olympic Committee.

English is the language most often studied as a foreign language in the European Union (by 89% of schoolchildren), followed by French (32%), German (18%), and Spanish (8%). It is also the most studied in the People’s republic of China, Japan, South Korea, and Taiwan.

Books, magazines, and newspapers written in English are available in many countries around the world. English is also the most **commonly** used language in the sciences. In 1997, the Science Citation Index reported that 95% of its **articles** were written in English, even though only half of them came from authors in English-speaking countries.

Advantages and Disadvantages of Being an Only Child

The Advantages:

Being an only child can be either good or bad, depending on how you perceive it and how you are brought up by your parents. The advantages could be that you get the undivided love and attention of your parents. They would dote on you more and provide for you more - in terms of getting you stuff, toys, etc. Obviously, being an only child means that your parents have only you to spend the money on and not have to share it among other siblings. So, you'd get more toys than normal, more money to spend than normal, more inheritance than normal, and of course more love from your parents than normal.

As an only child, you may also be spared the complications arising out of having an overbearing, unhelpful, competitive sibling. It is no fun having a sibling like this, who hoards the attention of your parents, who in the eyes of your parents can do no wrong and is doted upon to no end, often at your expense. They may well walk off with much of the inheritance by virtue of being the doted one in the family. As an only child, you would be free of any of these complications.

As an only child, you may grow up to be more independent and able to fend for yourself better, if your parents haven't spoiled you by tending to your each and every need. Not having an older sibling to help you every step of the way may in that sense be beneficial and make you capable of looking after yourself earlier in life. Therefore, being an only child can certainly have its advantages.

Disadvantages of being an only child

As far as disadvantages go, the "Little Emperor Syndrome" comes to mind. For those unfamiliar with the term, "Little Emperor Syndrome" refers to the Chinese situation involving parents and their single child. Of course, all of you would be aware of China's one-child policy. Little Emperor Syndrome is an unintended consequence of that policy. This is a situation in which the parents lavish their love, attention, resources on this one child of theirs, and as a result, the child becomes spoilt and, well, behaves like a "Little Emperor." This sort of excessive attention and care can prove detrimental in the long term for the child. The child gets used to having everything done, managed, taken care of - by their parents. When they have to live in the real world and face real problems, they might not be able to cope with it. They may lack self-confidence to go out in the world and get things done for themselves. They might feel lost outside of the cocoon that their parents created for them. This of course need not always be the case and can be overcome by good parenting.

Perhaps the most apparent disadvantage of being an only child is the feeling of loneliness - not having a sibling to play with regularly and to be able to share your thoughts and memories with. When your parents are no longer around, not having a sibling to talk about things with or look up to for any kind of help or support can be quite a disadvantage. Also, when your parents get older, being an only child, you would have to shoulder the responsibility of taking care of your parents on your own, which might be overwhelming. As an only child, you may also face an immense pressure put on you by your parents; for example, to keep the family name going or to do well in your academics. As an only child, you would also be watched with an eagle eye by your parents and this may be quite suffocating and stressful for you. If you had siblings, the pressure wouldn't be as much and you may perhaps be able to lead a more stress-free life. This again would be a highly subjective experience. There may be many who may feel no stress at all and are able to take this pressure, real or perceived, within their stride.

Темы и вопросы диалогов:

1. Learning a foreign language makes people work hard.
2. What future for the English language is predicted?
3. British and American English.
4. In its role as a global language, Russian has become one of the most important academic and professional tools.
5. Some families have an only child; others choose to have two, three or even more children. What can you say for and against being an only child in the family?

6. Our grandparents say their way of life was more much secure. However, young people have many more life opportunities nowadays.
7. What is your opinion? Which way of life do you find more satisfying?
8. Lots of young people believe that it's important to look nice. However, adults often think that young people pay too much attention to their appearance and fashion.
9. What is your opinion? Do you care what you wear?
10. Not all people enjoy a 9-to-5 working day in an office.
11. What is your opinion? What can you say for and against working from home.
12. Some graduates would like to have a highly paid job; others believe that their future job should be interesting and bring satisfaction.
13. And what about you? What is the most important thing for you in your occupation?
14. Should students work part-time to earn money? What is your opinion?

Темы эссе:

1. Is the Russian the most difficult language to learn?
2. Why do you think people try to protest against the influence of the English language?
3. You are as many times a man as many languages you know.
4. Language is human communication through speech, writing, or both.
5. Jack of all trades and master of none. За всё берущийся человек, гно ничего не умеющий делать
6. Where there's a will, there's a way. Где есть желание, там есть и путь.
7. A light purse is heavy curse. Хуже всех бед, когда нет денег.
8. Learning foreign languages - a waste of time
9. Learning foreign languages - abroad or at home
10. To learn only English or 2-3 languages
11. Entertaining way of learning a foreign language - to learn words of songs/lyrics
12. 1 language on the planet - it is good / a disaster
13. Russian is easier to learn than English.

5.5. Методические материалы, определяющие процедуры оценивания знаний, умений, навыков и (или) опыта деятельности, характеризующих этапы формирования компетенций

Промежуточная аттестации по учебной дисциплине (модулю) проводится в соответствии с Положением о промежуточной аттестации обучающихся по основным профессиональным образовательным программам в Российском государственном социальном университете и Положением о балльно-рейтинговой системе оценки успеваемости обучающихся по основным профессиональным образовательным программам – программам среднего профессионального образования, программам бакалавриата, программам специалитета, программам магистратуры в Российском государственном социальном университете.

На промежуточную аттестацию отводится 20 рейтинговых баллов.

Ответы обучающегося на контрольном мероприятии промежуточной аттестации оцениваются педагогическим работником по 20 - балльной шкале, а итоговая оценка по дисциплине (модуля) выставляется по пятибалльной системе для экзамена/дифференцированного зачета и по системе зачтено/не зачтено для зачета.

Критерии выставления оценки определяются Положением о балльно-рейтинговой системе оценки успеваемости обучающихся по основным профессиональным образовательным программам – программам среднего профессионального образования, программам бакалавриата, программам специалитета, программам магистратуры в Российском государственном социальном университете.

6. Перечень основной и дополнительной учебной литературы для освоения дисциплины (модуля)

6.1 Основная литература

Невзорова, Г. Д. Английский язык в 2 ч. Часть 1 : учебник для вузов / Г. Д. Невзорова, Г. И. Никитушкина. — 2-е изд., испр. и доп. — Москва : Издательство Юрайт, 2022. — 339 с. — (Высшее образование). — ISBN 978-5-534-02057-1. — Текст : электронный // Образовательная платформа Юрайт [сайт]. — URL: <https://urait.ru/bcode/490865> (дата обращения: 22.02.2022).

Невзорова, Г. Д. Английский язык в 2 ч. Часть 2 : учебник для вузов / Г. Д. Невзорова, Г. И. Никитушкина. — 2-е изд., испр. и доп. — Москва : Издательство Юрайт, 2022. — 403 с. — (Высшее образование). — ISBN 978-5-534-02108-0. — Текст : электронный // Образовательная платформа Юрайт [сайт]. — URL: <https://urait.ru/bcode/491045> (дата обращения: 22.02.2022).

6.2 Дополнительная литература

Английский язык для гуманитариев (B1–B2). English for Humanities : учебное пособие для вузов / О. Н. Стогниева, А. В. Бакулев, Г. А. Павловская, Е. М. Муковникова. — Москва : Издательство Юрайт, 2022. — 178 с. — (Высшее образование). — ISBN 978-5-534-14982-1. — Текст : электронный // Образовательная платформа Юрайт [сайт]. — URL: <https://urait.ru/bcode/494395> (дата обращения: 22.02.2022).

Английский язык для академических целей. English for Academic Purposes : учебное пособие для вузов / Т. А. Барановская, А. В. Захарова, Т. Б. Поспелова, Ю. А. Суворова ; под редакцией Т. А. Барановской. — 2-е изд., перераб. и доп. — Москва : Издательство Юрайт, 2022. — 220 с. — (Высшее образование). — ISBN 978-5-534-13839-9. — Текст : электронный // Образовательная платформа Юрайт [сайт]. — URL: <https://urait.ru/bcode/489787> (дата обращения: 22.02.2022).

7. Перечень ресурсов информационно-коммуникационной сети «Интернет», используемых при освоении дисциплины (модуля)

Название электронного ресурса	Описание электронного ресурса	Используемый для работы адрес
Университетская информационная система РОССИЯ (УИС РОССИЯ)	Университетская информационная система РОССИЯ (УИС РОССИЯ) – электронная библиотека и база для исследований и учебных курсов в области экономики, управления, социологии, лингвистики, философии, филологии, международных отношений и других гуманитарных наук. УИС	https://uisrussia.msu.ru/ 100% доступ

	РОССИЯ поддерживается на базе Научно-исследовательского вычислительного центра МГУ имени М.В. Ломоносова	
Электронная библиотека учебников Cyberleninka	На сайте представлены учебники, лекции, доклады, монографии по естественным и гуманитарным наукам. Содержит каталог научной периодики по большому количеству научных дисциплин, который содержит полную информацию о научных журналах в электронном виде, включающую их описания и все вышедшие выпуски с содержанием, темами научных статей и их полными текстами.	http://studentam.net 100% доступ http://cyberleninka.ru/journal 100% доступ
Единое окно доступа к образовательным ресурсам	Информационная система предоставляет свободный доступ к каталогу образовательных интернет-ресурсов и полнотекстовой электронной учебно-методической библиотеке для общего и профессионального образования	http://window.edu.ru/library 100% доступ
Библиотека юридической литературы	Электронная библиотека открытого доступа (монографии, диссертации, книги, статьи, новости и аналитика, конспекты лекций, рефераты, учебники).	http://pravo.eup.ru/ 100% доступ
Электронные библиотеки. Электронные библиотеки, словари, энциклопедии	Интернет-ресурсы образовательного и научно-образовательного назначения, оформленные в виде электронных библиотек, словарей и энциклопедий, предоставляют открытый доступ к полнотекстовым информационным ресурсам, представленным в электронном формате — учебникам и учебным пособиям, хрестоматиям и художественным произведениям, историческим источникам и научно-популярным статьям, справочным изданиям и др.	http://gigabaza.ru/doc/131454.html 100% доступ

8. Методические указания для обучающихся по освоению учебной дисциплины

Освоение обучающимся дисциплины (модуля) «Иностранный язык» предполагает изучение материалов дисциплины (модуля) на аудиторных занятиях и в ходе самостоятельной работы. Аудиторные занятия проходят в форме практических занятий. Самостоятельная работа включает разнообразный комплекс видов и форм работы обучающихся.

Для успешного освоения дисциплины (модуля) и достижения поставленных целей необходимо внимательно ознакомиться с настоящей рабочей программой дисциплины (модуля), доступной в электронной информационно-образовательной среде РГСУ.

Следует обратить внимание на списки основной и дополнительной литературы, на предлагаемые преподавателем ресурсы информационно-телекоммуникационной сети Интернет. Эта информация необходима для самостоятельной работы обучающегося.

При подготовке к аудиторным занятиям необходимо помнить особенности каждой формы его проведения.

Подготовка к занятию семинарского типа

При подготовке и работе во время проведения занятий семинарского типа следует обратить внимание на следующие моменты: на процесс предварительной подготовки, на работу во время занятия, обработку полученных результатов, исправление полученных замечаний.

Предварительная подготовка к учебному занятию семинарского типа заключается в изучении теоретического материала в отведенное для самостоятельной работы время, ознакомление с инструктивными материалами с целью осознания задач практического занятия, техники безопасности при работе с приборами, веществами.

Работа во время проведения учебного занятия семинарского типа включает несколько моментов:

- консультирование студентов преподавателями с целью предоставления исчерпывающей информации, необходимой для самостоятельного выполнения предложенных преподавателем задач;

- самостоятельное выполнение заданий согласно обозначенной учебной программой тематики.

Обработка, обобщение полученных результатов работы проводится обучающимися самостоятельно или под руководством преподавателя (в зависимости от степени сложности поставленных задач). В результате оформляется индивидуальный отчет. Подготовленная к сдаче на контроль и оценку работа сдается преподавателю. Форма отчетности может быть письменная, устная или две одновременно. Главным результатом в данном случае служит получение положительной оценки по каждому практическому занятию. Это является необходимым условием при проведении рубежного контроля и допуска к зачету/дифференцированному зачету. При получении неудовлетворительных результатов обучающийся имеет право в дополнительное время пересдать преподавателю работу до проведения промежуточной аттестации.

Самостоятельная работа.

Для более углубленного изучения темы задания для самостоятельной работы рекомендуется выполнять параллельно с изучением данной темы. При выполнении заданий по возможности используйте наглядное представление материала. Более подробная информация о самостоятельной работе представлена в разделах «Учебно-методическое обеспечение самостоятельной работы по дисциплине (модулю)», «Методические указания к самостоятельной работе по дисциплине (модулю)».

9. Информационно-технологическое обеспечение образовательного процесса по дисциплине (модулю).

9.1. Информационные технологии

1. Персональные компьютеры,
2. Доступ к интернет,
3. Проектор.

9.2. Программное обеспечение

1. Операционная система Windows 7
2. Microsoft Office Professional Plus 2007 Russian Academic OPEN No Level
3. Acrobat Reader DC

- 4.7-Zip
- 5.SKY DNS
- 6.TrueConf(client)

Информационные справочные системы и профессиональные базы данных

№	Название электронного ресурса	Описание электронного ресурса	Используемый для работы адрес
1.	ЭБС «Университетская библиотека онлайн»	Электронная библиотека, обеспечивающая доступ высших и средних учебных заведений, публичных библиотек и корпоративных пользователей к наиболее востребованным материалам по всем отраслям знаний от ведущих российских издательств	http://biblioclub.ru/
2.	Образовательная платформа Юрайт	Электронно-библиотечная система для ВУЗов, ССУЗов, обеспечивающая доступ к учебникам, учебной и методической литературе по различным дисциплинам.	https://urait.ru/
3.	Электронная библиотека "Grebennikon"	Библиотека предоставляет доступ более чем к 30 журналам, обучающим видео и книгам, выпускаемым Издательским домом "Гребенников".	https://grebennikon.ru/

10. Материально-техническое обеспечение образовательного процесса по дисциплине (модулю).

Для изучения дисциплины (модуля) «Иностранный язык» в рамках реализации основной профессиональной образовательной программы по направлению подготовки **39.03.02 «Социальная работа»** используются:

Учебная аудитория для занятий лекционного типа оснащена специализированной мебелью (стол для преподавателя, парты, стулья, доска для написания мелом); техническими средствами обучения (видеопроекторное оборудование, средства звуковоспроизведения, экран и имеющие выход в сеть Интернет).

Учебная аудитория для занятий семинарского типа: оснащена специализированной мебелью (стол для преподавателя, парты, стулья, доска для написания мелом).

Помещения для самостоятельной работы обучающихся: оснащены специализированной мебелью (парты, стулья) техническими средствами обучения (персональные компьютеры с доступом в сеть интернет и обеспечением доступа в электронно-информационную среду университета, программным обеспечением).

11. Образовательные технологии

При реализации дисциплины (модуля) «Иностранный язык» применяются различные образовательные технологии, в том числе технологии электронного обучения.

Освоение дисциплины (модуля) «Иностранный язык» предусматривает использование в учебном процессе активных и интерактивных форм проведения учебных занятий в форме деловых и ролевых игр, разбора конкретных ситуаций в сочетании с внеаудиторной работой с целью формирования и развития **профессиональных** навыков обучающихся.

При освоении дисциплины (модуля) «Иностранный язык» предусмотрено применение электронного обучения.

Учебные часы дисциплины (модуля) «Иностранный язык» предусматривают классическую контактную работу преподавателя с обучающимся в аудитории и контактную работу посредством электронной информационно-образовательной среды в синхронном и асинхронном режиме (вне аудитории) посредством применения возможностей компьютерных технологий (электронная почта, тестирование, презентация, форум и др.).

Лист регистрации изменений

№ п/п	Содержание изменения	Реквизиты документа об утверждении изменения	Дата введения изменения
1.	Утверждена и введена в действие решением Ученого Совета факультета социальной работы на основании Федерального государственного образовательного стандарта высшего образования по направлению подготовки 39.03.02 Социальная работа (уровень бакалавриата), утвержденным приказом Министерства образования и науки Российской Федерации от 05.02.2018 г. № 76	Протокол заседания Ученого совета факультета социальной работы №10 от 27 мая 2020 года	01.09.2020
2.	Актуализирована с учетом развития науки, культуры, экономики, техники, технологий и социальной сферы	Протокол заседания Ученого совета факультета социальной работы № 12 от 25 августа 2020 года	01.09.2020
3.	Актуализирована с учетом развития науки, культуры, экономики, техники, технологий и социальной сферы	Протокол заседания Ученого совета филиала РГСУ в г. Минске №9 от «16» апреля 2021 года	17.04.2021
4.	Актуализирована с учетом развития науки, культуры, экономики, техники, технологий и социальной сферы	Протокол заседания Ученого Совета Филиала РГСУ в г. Минске №11 от 27 мая 2021 года	01.09.2021
5.	Актуализирована с учетом развития науки, культуры, экономики, техники, технологий и социальной сферы	Протокол заседания Ученого Совета Филиала РГСУ в г. Минске №10 от 02 июня 2022 года	01.09.2022



Министерство науки и высшего образования Российской Федерации
Федеральное государственное бюджетное образовательное учреждение
высшего образования
«Российский государственный социальный университет»
Филиал РГСУ в г. Минске Республики Беларусь



РАБОЧАЯ ПРОГРАММА ДИСЦИПЛИНЫ (МОДУЛЯ)

БЕЗОПАСНОСТЬ ЖИЗНЕДЕЯТЕЛЬНОСТИ

Направление подготовки
39.03.02 «Социальная работа»

Направленность
«Социальная работа в различных сферах жизнедеятельности»

ПРОГРАММА БАКАЛАВРИАТА

Квалификация
Бакалавр

Форма обучения
Заочная

Минск, 2022

Рабочая программа учебной дисциплины «Безопасность жизнедеятельности» разработана на основании федерального государственного образовательного стандарта высшего образования по направлению подготовки 39.03.02 «Социальная работа- бакалавриат», утвержденного приказом Министерства образования и науки Российской Федерации от 05.02.2018 г № 76, учебного плана по основной профессиональной образовательной программе высшего образования – программе бакалавриата по направлению подготовки 39.03.02 «Социальная работа», а также с учетом следующих профессиональных стандартов, сопряженных с профессиональной деятельностью выпускника:

- 03.001 «Специалист по социальной работе»;
- 03.006 «Специалист органа опеки и попечительства в отношении несовершеннолетних»;
- 03.009 «Специалист по работе с семьей»;

Рабочая программа дисциплины «Безопасность жизнедеятельности» разработана рабочей группой в составе: канд. экон. наук, доцент Кириллов Н. П., канд. биол. наук, доцент Арсланбекова Ф.Ф.

Руководитель основной образовательной программы к.с.н., доцент, доцент кафедры социальной работы

Я.В.Шимановская



(подпись)

Рабочая программа учебной дисциплины обсуждена и утверждена на заседании факультета социальной работы: Протокол № 10 от «27» мая 2020 года

Декан факультета канд. эконом. наук



Р.Х. Губайдулин

(подпись)

Рабочая программа дисциплины (модуля) рекомендована к утверждению представителями организаций-работодателей:

АНО «Институт безопасности труда»
Генеральный директор



А.Г. ФЕДОРЕЦ

(подпись)

ЗАО «ДСК-7» (г. Москва)
Начальник службы промышленной безопасности и охраны труда



Н.С. КОЛПАКОВ

(подпись)

Рабочая программа дисциплины (модуля) рецензирована и рекомендована к утверждению:

Доктор технических наук, профессор, профессор МГТУ им. Н. Э. Баумана



С.П. КАРПАЧЁВ

(подпись)

Кандидат технических наук, доцент, доцент факультета экологии и техносферной безопасности РГСУ



М.В. Сошенко

(подпись)

Согласовано
Научная библиотека, директор



И.Г. Маляра

СОДЕРЖАНИЕ

РАЗДЕЛ 1. ПАСПОРТ РАБОЧЕЙ ПРОГРАММЫ ДИСЦИПЛИНЫ (МОДУЛЯ)	4
1.1 Цель и задачи дисциплины (модуля).....	4
1.2. Место дисциплины (модуля) в структуре основной профессиональной образовательной программы высшего образования-программы <i>бакалавриата /магистратуры/специалитета</i>	4
1.3 Планируемые результаты обучения по дисциплине (модулю) в рамках планируемых результатов освоения основной профессиональной образовательной программы высшего образования – программы <i>бакалавриата/магистратуры/специалитета</i>	5
РАЗДЕЛ 2. СТРУКТУРА И СОДЕРЖАНИЕ ДИСЦИПЛИНЫ (МОДУЛЯ).....	6
2.1 Объем дисциплины (модуля), включая контактную работы обучающегося с педагогическими работниками и самостоятельную работу обучающегося	6
2.2. Учебно-тематический план дисциплины (модуля).....	7
РАЗДЕЛ 3. УЧЕБНО-МЕТОДИЧЕСКОЕ ОБЕСПЕЧЕНИЕ САМОСТОЯТЕЛЬНОЙ РАБОТЫ ОБУЧАЮЩИХСЯ ПО ДИСЦИПЛИНЕ (МОДУЛЮ)	9
3.1. Виды самостоятельной работы обучающихся по дисциплине (модулю).....	9
3.2 Методические указания к самостоятельной работе по дисциплине (модулю)	11
РАЗДЕЛ 4. ФОНД ОЦЕНОЧНЫХ СРЕДСТВ ДЛЯ ПРОВЕДЕНИЯ ПРОМЕЖУТОЧНОЙ АТТЕСТАЦИИ ОБУЧАЮЩИХСЯ ПО ДИСЦИПЛИНЕ (МОДУЛЮ)	21
4.1. Форма промежуточной аттестации обучающегося по дисциплине (модулю).....	21
4.2. Перечень компетенций с указанием этапов их формирования в процессе освоения образовательной программы	21
4.3 Описание показателей и критериев оценивания компетенций на различных этапах их формирования, описание шкал оценивания	21
4.4 Типовые контрольные задания или иные материалы, необходимые для оценки знаний, умений, навыков и (или) опыта деятельности, характеризующих этапы формирования компетенций в процессе освоения образовательной программы	23
4.5 Методические материалы, определяющие процедуры оценивания знаний, умений, навыков и (или) опыта деятельности, характеризующих этапы формирования компетенций.....	25
РАЗДЕЛ 5. УСЛОВИЯ РЕАЛИЗАЦИИ ДИСЦИПЛИНЫ (МОДУЛЯ)	26
5.1. Перечень основной и дополнительной учебной литературы для освоения дисциплины (модуля) ..	26
5.2 Перечень ресурсов информационно-коммуникационной сети «Интернет», необходимых для освоения дисциплины (модуля)	27
5.3 Методические указания для обучающихся по освоению дисциплины (модуля).....	27
5.4 Информационно-технологическое обеспечение образовательного процесса по дисциплине (модулю).....	28
5.5 Материально-техническое обеспечение образовательного процесса по дисциплине (модулю)	29
5.6 Образовательные технологии	30
ЛИСТ РЕГИСТРАЦИИ ИЗМЕНЕНИЙ.....	Ошибка! Закладка не определена.

РАЗДЕЛ 1. ПАСПОРТ РАБОЧЕЙ ПРОГРАММЫ ДИСЦИПЛИНЫ (МОДУЛЯ)

1.1 Цель и задачи дисциплины (модуля)

Цель учебной дисциплины заключается в получении обучающимися теоретических знаний о формировании профессиональной культуры безопасности (ноксологической культуры), под которой понимается готовность и способность личности использовать в профессиональной деятельности приобретенную совокупность знаний, умений и навыков для обеспечения безопасности в сфере своей профессиональной деятельности; характера мышления и ценностных ориентаций, при которых вопросы безопасности рассматриваются в качестве приоритета;

– формирование у студентов представления о неразрывном единстве эффективной профессиональной деятельности с требованиями к безопасности и защищенности человека.

Изучением дисциплины достигается понимание того, что реализация требований безопасности жизнедеятельности гарантирует сохранение работоспособности и здоровья человека в различных жизненных условиях и готовит его к рациональным действиям при возникновении экстремальных ситуаций с последующим применением в профессиональной сфере и практических навыков (формирование) по социально-технической, проектной и организационно-управленческой профессиональной деятельности

Задачи учебной дисциплины:

1. Приобретение понимания проблем устойчивого развития и рисков, связанных с деятельностью человека;
2. Овладение приемами рационализации жизнедеятельности, ориентированными на снижения антропогенного воздействия на природную среду и обеспечение безопасности личности и общества;
3. Формирование культуры безопасности, экологического сознания и риск-ориентированного мышления, при котором вопросы безопасности и сохранения окружающей среды рассматриваются в качестве важнейших приоритетов жизнедеятельности человека;
4. Формирование культуры профессиональной безопасности, способностей для идентификации опасности и оценивания рисков в сфере своей профессиональной деятельности;
5. Готовности применения профессиональных знаний для минимизации негативных экологических последствий, обеспечения безопасности и улучшения условий труда в сфере своей профессиональной деятельности;
6. Мотивации и способностей для самостоятельного повышения уровня культуры безопасности;
7. Способностей к оценке вклада своей предметной области в решение экологических проблем и проблем безопасности;
8. Способностей для аргументированного обоснования своих решений с точки зрения безопасности;
9. Приобретения устойчивых навыков, необходимых для принятия быстрых и четких решений и выполнения действий, необходимых для предупреждения опасных последствий.

1.2. Место дисциплины (модуля) в структуре основной профессиональной образовательной программы высшего образования- программы бакалавриата

Дисциплина (модуль) **«Безопасность жизнедеятельности»** реализуется в обязательной части основной образовательной программы по направлению подготовки 39.03.02 «Социальная работа» очной и заочной формам обучения.

Изучение дисциплины (модуля) **«Безопасность жизнедеятельности»** базируется на знаниях и умениях, полученных обучающимися ранее в ходе освоения программного

материала ряда дисциплин (модулей): Технологии самоорганизации и эффективного взаимодействия», «Правоведение», «Экономика», "Физическая культура».

Перечень последующих дисциплин (модулей), для которых необходимы знания, умения и навыки, формируемые данной дисциплиной (модулем): учебных дисциплин: «Социальные инновации», «Социальная психология» и другие.

1.3 Планируемые результаты обучения по дисциплине (модулю) в рамках планируемых результатов освоения основной профессиональной образовательной программы высшего образования – программы бакалавриата, соотнесенные с установленными индикаторами достижения компетенций

Процесс освоения учебной дисциплины направлен на формирование у обучающихся следующих универсальных компетенций:

- Способен создавать и поддерживать безопасные условия жизнедеятельности, в том числе при возникновении чрезвычайных ситуаций (УК-8)

в соответствии с основной профессиональной образовательной программой высшего образования – программа бакалавриата по направлению подготовки 39.03.02 «Социальная работа» очной и заочной формам обучения.

В результате освоения учебной дисциплины обучающийся должен демонстрировать следующие результаты:

В результате освоения дисциплины (модуля) обучающийся должен демонстрировать следующие результаты:

Категория компетенций	Код компетенции	Формулировка компетенции	Код и наименование индикатора достижения компетенции	Результаты обучения
универсальные	УК-8	Способен создавать и поддерживать в повседневной жизни и в профессиональной деятельности безопасные условия жизнедеятельности для сохранения природной среды, обеспечения устойчивого развития общества, в том числе при угрозе и возникновении чрезвычайных ситуаций и военных конфликтов	<p>УК-8.1. Анализирует факторы вредного влияния элементов среды обитания (технических средств, технологических процессов, материалов, зданий и сооружений, природных и социальных явлений)</p> <p>УК-8.2. Идентифицирует опасные и вредные факторы в рамках осуществляемой деятельности</p> <p>УК-8.3. Выявляет проблемы, связанные с нарушениями техники безопасности на рабочем месте; предлагает мероприятия по предотвращению чрезвычайных ситуаций</p> <p>УК-8.4. Разъясняет правила поведения при возникновении чрезвычайных ситуаций</p>	<p>Знать: основные теоретические положения БЖД; нормативные, правовые и организационные основы БЖД; средства и методы повышения безопасности, экологичности и устойчивости жизнеобеспечения; последствия воздействия на человека травмирующих, вредных, опасных поражающих факторов; правила поведения человека в экстремальных и чрезвычайных ситуациях</p> <p>Уметь: демонстрировать эффективно применять средства защиты от негативного воздействия; разрабатывать мероприятия по</p>

			природного и техногенного происхождения; оказывает первую помощь, описывает способы участия в восстановительных мероприятиях	повышению безопасности, экологичности производственной деятельности; выявлять травмирующие, вредные и опасные поражающие факторы; планировать мероприятия по защите персонала и населения при ЧС и при необходимости принятия участия и проведения спасательных работ. Владеть: анализировать и оценивать социально-значимые явления, события, процессы; методами и способами защиты персонала и населения от возможных аварий, катастроф, стихийных бедствий; способами организации комфортных условий жизнедеятельности
--	--	--	--	---

РАЗДЕЛ 2. СТРУКТУРА И СОДЕРЖАНИЕ ДИСЦИПЛИНЫ (МОДУЛЯ)

2.1 Объем дисциплины (модуля), включая контактную работу обучающегося с педагогическими работниками и самостоятельную работу обучающегося

Общая трудоемкость дисциплины (модуля), изучаемой в 1 семестре, составляет 2 зачетные единицы. По дисциплине (модулю) предусмотрен зачет.

Очная форма обучения

Вид учебной работы	Всего часов	Семестры			
		1			
Контактная работа обучающихся с педагогическими работниками (по видам учебных занятий) (всего):	36	36			
Учебные занятия лекционного типа	16	16			
Практические занятия	4	4			
Лабораторные занятия					
Иная контактная работа	16	16			
Самостоятельная работа обучающихся, всего	36	36			
Контроль промежуточной аттестации (час)					

ОБЪЕМ ДИСЦИПЛИНЫ(МОДУЛЯХ) В ЧАСАХ	72	72			
--	-----------	-----------	--	--	--

Заочная форма обучения

Вид учебной работы	Всего часов	Семестры			
		2			
Контактная работа обучающихся с педагогическими работниками (по видам учебных занятий) (всего):	16	16			
Учебные занятия лекционного типа	4	6			
Практические занятия	2	2			
Лабораторные занятия					
Иная контактная работа	8	8			
Самостоятельная работа обучающихся, всего	52	52			
Контроль промежуточной аттестации (час)	4	4			
ОБЪЕМ ДИСЦИПЛИНЫ В ЧАСАХ	72	72			

Заочная форма обучения с применением ДОТ

Вид учебной работы	Всего часов	Семестры			
		1			
Контактная работа обучающихся с педагогическими работниками (по видам учебных занятий) (всего):	16	16			
Учебные занятия лекционного типа	6	6			
Практические занятия	2	2			
Лабораторные занятия					
Иная контактная работа	8	8			
Самостоятельная работа обучающихся, всего	56	56			
Контроль промежуточной аттестации (час)					
ОБЪЕМ ДИСЦИПЛИНЫ (МОДУЛЯ) В ЧАСАХ	72	72			

2.2. Учебно-тематический план дисциплины (модуля)

Очной формы обучения

Раздел, тема	Виды учебной работы, академических часов						
	Всего	Самостоятельная работа	Контактная работа обучающихся с педагогическими работниками				
			Всего	Лекционные занятия	Семинарские/практические занятия	Лабораторные занятия	Иная контактная работа
(Семестр 2)							
Раздел 1.1.	36	18	18	8	2		8

Раздел, тема	Виды учебной работы, академических часов						
	Всего	Самостоятельная работа	Контактная работа обучающихся с педагогическими работниками				
			Всего	Лекционные занятия	Семинарские/практические занятия	Лабораторные занятия	Иная контактная работа
Теоретико-методологические основы безопасности жизнедеятельности как науки и учебной дисциплины							
Раздел 1.2 Обеспечение безопасности жизнедеятельности в социальной, природной и технической средах в том числе в чрезвычайных ситуациях	36	18	18	8	2		8
Контроль промежуточной аттестации (час)							
Общий объем, часов	72	36	36	16	4		16
Форма промежуточной аттестации	Зачет						

Заочной формы обучения

Раздел, тема	Виды учебной работы, академических часов						
	Всего	Самостоятельная работа	Контактная работа обучающихся с педагогическими работниками				
			Всего	Лекционные занятия	Семинарские/практические занятия	Лабораторные занятия	Иная контактная работа
(Семестр2)							
Раздел 1.1. Теоретико-методологические основы безопасности жизнедеятельности как науки и учебной дисциплины	34	26	8	3	1		4
Раздел 1.2 Обеспечение безопасности жизнедеятельности в социальной, природной и технической средах в том числе в чрезвычайных ситуациях	34	26	8	3	1		4
Контроль промежуточной аттестации (час)	4	4					
Общий объем, часов	72	56	16	6	2		8

Раздел, тема	Виды учебной работы, академических часов						
	Всего	Самостоятельная работа	Контактная работа обучающихся с педагогическими работниками				
			Всего	Лекционные занятия	Семинарские/практические занятия	Лабораторные занятия	Иная контактная работа
Форма промежуточной аттестации	Зачет 4						

Заочной формы обучения с применением ДОТ

Раздел, тема	Виды учебной работы, академических часов						
	Всего	Самостоятельная работа	Контактная работа обучающихся с педагогическими работниками				
			Всего	Лекционные занятия	Семинарские/практические занятия	Лабораторные занятия	Иная контактная работа
(Семестр 1)							
Раздел 1.1. Теоретико-методологические основы безопасности жизнедеятельности как науки и учебной дисциплины	36	28	8	3	1		4
Раздел 1.2 Обеспечение безопасности жизнедеятельности в социальной, природной и технической средах в том числе в чрезвычайных ситуациях	36	28	8	3	1		4
Контроль промежуточной аттестации (час)							
Общий объем, часов	72	56	16	6	2		8
Форма промежуточной аттестации	Зачет						

РАЗДЕЛ 3. УЧЕБНО-МЕТОДИЧЕСКОЕ ОБЕСПЕЧЕНИЕ САМОСТОЯТЕЛЬНОЙ РАБОТЫ ОБУЧАЮЩИХСЯ ПО ДИСЦИПЛИНЕ (МОДУЛЮ)

3.1. Виды самостоятельной работы обучающихся по дисциплине (модулю)

Очной формы обучения

Раздел, тема	Всего	Виды самостоятельной работы обучающихся
--------------	-------	---

		Академическая активность, час	Форма академической активности	Выполнение практ. заданий, час	Форма практического задания	Рубежный текущий контроль, час	Форма рубежного текущего контроля
Семестр2							
Раздел 1.1. Теоретико-методологические основы безопасности жизнедеятельности как науки и учебной дисциплины	18	8	Подготовка к лекционным и практическим занятиям, самостоятельное изучение раздела в ЭИОС	8	эссе	2	Компьютерное тестирование
Раздел 1.2 Обеспечение безопасности жизнедеятельности в социальной, природной и технической средах в том числе в чрезвычайных ситуациях	18	8	Подготовка к лекционным и практическим занятиям, самостоятельное изучение раздела в ЭИОС	8	реферат	2	Компьютерное тестирование
Общий объем по модулю/семестру, часов	36	16		16		4	

Заочной формы обучения

Раздел, тема	Всего	Виды самостоятельной работы обучающихся					
		Академическая активность, час	Форма академической активности	Выполнение практ. заданий, час	Форма практического задания	Рубежный текущий контроль, час	Форма рубежного текущего контроля
семестр 2							
Раздел 1.1. Теоретико-методологические основы безопасности жизнедеятельности как науки и учебной дисциплины	26	12	Подготовка к лекционным и практическим занятиям, самостоятельное изучение раздела в ЭИОС	12	эссе	2	Компьютерное тестирование
Раздел 1.2 Обеспечение безопасности жизнедеятельности в социальной, природной и технической средах в том числе в	26	12	Подготовка к лекционным и практическим занятиям, самостоятельное изучение раздела в ЭИОС	12	реферат	2	Компьютерное тестирование или иная форма

чрезвычайных ситуациях							
Общий объем по модулю/семестру, часов	52	24		24		4	

Заочной формы обучения с применением ДОТ

Раздел, тема	Всего	Виды самостоятельной работы обучающихся					
		Академическая активность, час	Форма академической активности	Выполнение практ. заданий, час	Форма практического задания	Рубежный текущий контроль, час	Форма рубежного текущего контроля
семестр 1							
Раздел 1.1. Теоретико-методологические основы безопасности жизнедеятельности как науки и учебной дисциплины	28	13	Подготовка к лекционным и практическим занятиям, самостоятельное изучение раздела в ЭИОС	13	эссе	2	Компьютерное тестирование
Раздел 1.2 Обеспечение безопасности жизнедеятельности в социальной, природной и технической средах в том числе в чрезвычайных ситуациях	28	13	Подготовка к лекционным и практическим занятиям, самостоятельное изучение раздела в ЭИОС	13	реферат	2	Компьютерное тестирование или иная форма
Общий объем по модулю/семестру, часов	56	26		26		4	

3.2 Методические указания к самостоятельной работе по дисциплине (модулю)

РАЗДЕЛ 1.1 «Теоретико-методологические основы безопасности жизнедеятельности как науки и учебной дисциплины.»

Цель: ознакомиться с теоретико-методологическими основами безопасности жизнедеятельности как науки и учебной дисциплины, а также базовыми её понятиями и методами её исследований.

Перечень изучаемых элементов содержания

Теоретические и методические подходы к анализу безопасности как социального явления. Защищенность личности, общества и государства как стратегическая цель

современной России. Управление процессом безопасности жизнедеятельности в современных условиях Экономическая безопасность как фундамент устойчивого развития современной России.

Тема 1. Теоретические и методические подходы к анализу безопасности как социального явления.

Вопросы для самоподготовки:

1. Характеристика угроз человеку в древнем мире
2. Характеристика угроз человеку в современном мире
3. Место безопасности в системе потребностей человека
4. Стратегия национальной безопасности Российской Федерации 2019 года как система научных взглядов на решение проблем безопасности личности, общества и государства
5. Классификация рисков
6. Классификация угрожающих факторов
7. Классификация опасностей
8. Классификация угроз
9. Основные структурные элементы безопасности
10. Основные звенья механизма обеспечения безопасности
11. Основные методы обеспечения безопасности в современной России
12. Структурно-содержательные компоненты категории «Жизнедеятельность»
13. Критерии чрезвычайной ситуации (по Б.Н.Перфильеву)
14. Классификация чрезвычайных ситуаций
15. Сущность, структура и содержание процесса обеспечения безопасности жизнедеятельности

Тема 2. Защищенность личности, общества и государства как стратегическая цель современной России.

Вопросы для самоподготовки:

1. Социально-психологический феномен человека и безопасность личности
2. Влияние темперамента личности на её безопасность
3. Личность как объект и субъект безопасности
4. Сущность и содержание элементов, влияющих на безопасность личности
5. Сущность и содержание общества как субъекта и объекта безопасности
6. Характеристика общества, его основных компонентов, закладывающих основы для его устойчивого развития
7. Социальная структура общества, влияющая на процесс безопасности жизнедеятельности личности, общества и государства
8. Гражданское общество, как условие безопасной жизнедеятельности личности и государства
9. Основные структурные элементы гражданского общества, влияющие на процесс безопасности жизнедеятельности личности и государства
10. Условия формирования гражданского общества в Российской Федерации
11. Основные элементы системы, обеспечивающие безопасность жизнедеятельности во взаимоотношениях государства и гражданского общества
12. Государство как социальный институт и основной субъект безопасности
13. Социальное предназначение государства и безопасность
14. Основные функции государства и безопасность

Тема 3. Управление процессом безопасности жизнедеятельности в современных условиях

Вопросы для самоподготовки

1. Роль субъекта и объекта управления безопасностью в современных условиях
2. Схема функционирования системы при решении проблем безопасности

3. Влияние факторов и переменных внешней и внутренней среды организации на решение проблем безопасности
4. Структура и содержание процесса управления безопасностью в организации
5. Главные цели Организация Объединенных Наций и их
6. влияние на безопасность
7. Декларация тысячелетия, выдвинутая ООН и безопасность личности, общества и государства
8. Состав Организации Объединенных Наций и её влияние на безопасность личности, общества и государства
9. Характеристика законодательства РФ об охране труда в современных условиях
10. Конституция РФ об охране труда и ее связь с безопасностью личности, общества и государства
11. Основное содержание процесса по охране труда в современных условиях
12. Основное содержание Федерального закона «Об охране труда» и безопасность личности, общества и государства
13. Основные направления государственной политики в области охраны труда в современных условиях
14. Основное содержание прав работников в области охраны труда

Тема 4. Экономическая безопасность как фундамент устойчивого развития современной России.

Вопросы для самоподготовки

1. Современные подходы к понятию "Экономическая безопасность"
2. Классификационная схема экономической безопасности как объекта исследования
3. Современные подходы к понятию "Экономическая безопасность"
4. Экономическое обоснование концепции устойчивого развития как основы экономической безопасности
5. Система показателей экономической безопасности
6. Определяющие факторы развития современной мировой экономики
7. Национальные интересы в сфере реальной экономики как основа ее экономической безопасности
8. Алгоритм деятельности по учету укрупненных национальных интересов в сфере экономики
9. Основные причины затрудненности обеспечения роста экономики в нашей стране
10. Характеристика основных элементов недобросовестной конкуренции в постсоветской экономике России.
11. Основные факторы, влияющие сегодня на состояние российской экономики
12. Цель Государственной стратегии экономической безопасности Российской Федерации в современных условиях
13. Алгоритм деятельности государства по обеспечению экономической безопасности в современных условиях
14. Мероприятия, необходимые для создания экономической безопасности в современных условиях
15. Роль государства в системе регулирования экономической системы как основы экономической безопасности

РАЗДЕЛ 2. «Обеспечение безопасности жизнедеятельности в социальной, природной и технической средах в том числе в чрезвычайных ситуациях.»

Цель: ознакомиться с процессом обеспечения безопасности жизнедеятельности в социальной, природной и технической средах в том числе в чрезвычайных ситуациях, а также методами его исследования.

Перечень изучаемых элементов содержания

Социальная безопасность как условие общественной безопасности в Российской Федерации. Экологическая безопасность в системе энергетического развития современной России. Информационная безопасность, как состояние защищенности личности, общества и государства от внутренних и внешних информационных угроз. Техносферная безопасность в системе национальной безопасности Российской Федерации. Организация процесса оказания первой помощи пострадавшим в чрезвычайных ситуациях

Тема 5. Социальная безопасность как условие общественной безопасности в Российской Федерации.

Вопросы для самоподготовки:

1. Методика анализа социальной безопасности как социального явления
2. Объект социальной безопасности: личность, ее жизненно важные права и свободы в социальной сфере жизнедеятельности общества
3. Характерные черты социальной безопасности в обществе
4. Система социальной безопасности государства
5. Роль гражданского общества в системе национальной безопасности
6. Основные виды общественной безопасности
7. Характеристика опасностей и чрезвычайных ситуаций социального характера
8. Роль и место Стратегии национальной безопасности в системе документов стратегического планирования Российской Федерации
9. Декриминализация российского общества как основа социальной безопасности в современной России
10. Структурно-логическая модель процесса социального обеспечения в Российской Федерации как механизма обеспечения социальной безопасности
11. Государственная система социального обеспечения в Российской Федерации
12. Сущность, структура, содержание социальной политики
13. Направления, необходимые для обеспечения социальной безопасности
14. Организация процесса оказания первой помощи пострадавшим в чрезвычайных ситуациях социального характера
15. Социальная профилактика, как важнейший механизм социальной безопасности

Тема 6. Экологическая безопасность в системе энергетического развития современной России.

Вопросы для самоподготовки:

1. Экологическая составляющая в системе жизнедеятельности личности, общества и государства
2. Модель устойчивого развития как составной части безопасность жизнедеятельности личности, общества и государства
3. Устойчивое функционирование экологической системы как обязательное условие ее безопасности
4. Основные объекты экологической безопасности
5. Характеристика угроз человеку в окружающей социоприродной и социотехнических средах безопасности
6. Типология экологических факторов, влияющих на безопасность жизнедеятельности
7. Антропогенное воздействие человека на природу как глобальная угроза безопасности жизнедеятельности
8. Сущность и содержание процесса влияния глобальных проблем человечества на обеспечение безопасность жизнедеятельности личности, общества и государства.
9. Характер изменений окружающей среды и ожидаемые тенденции до 2030 года
10. Мировые источники опасности для России в экологической сфере

11. Особенности влияния экологических факторов на состояние здоровья населения
12. Система экологической безопасности в Российской Федерации
13. Система управления экологической безопасностью в России
14. Система экологического мониторинга
15. Организация процесса оказания первой помощи пострадавшим в чрезвычайных ситуациях природного характера

Тема 7. Информационная безопасность как состояние защищенности личности, общества и государства от внутренних и внешних информационных угроз.

Вопросы для самоподготовки

1. Сущность, структура и содержание социального "Закона информированности и упорядоченности"
2. Сущность и содержание информации и ее влияние на безопасность
3. Содержание понятия "Информационная сфера"
4. Доктрина информационной безопасности Российской Федерации;
5. Интересы личности в информационной сфере
6. Интересы общества в информационной сфере
7. Интересы государства в информационной сфере
8. Характеристика национальных информационных ресурсов
9. Характеристики информации и информационных массивов
10. Сущность и содержание технологических секретов
11. Структура и содержание деловой информации
12. Виды угроз информационной безопасности Российской Федерации
13. Механизм причинения ущерба интересам личности, общества и государства через воздействия в информационной сфере
14. Источники угроз информационной безопасности Российской Федерации, характеризующиеся как внешние
15. Угрозы информационной безопасности, условно относящиеся к внутренней сфере
Принципы построения комплексной системы защиты информации в Российской Федерации

Тема 8. Техносферная безопасность в системе национальной безопасности Российской Федерации

Вопросы для самоподготовки

1. Структурно-содержательная модель техносферы, как компонента безопасности
2. Техносферная безопасность как составная часть безопасности России
3. Негативные факторы техносферы
4. Характеристика опасных и вредных производственных факторов влияющих на безопасность
5. Структурные элементы техносферной безопасности
6. Структурно-функциональный подход к анализу техносферных процессов
7. Место технологических процессов в системе угроз природного и искусственного (антропогенного) характера
8. Характеристика угроз техногенного характера
9. Единая государственная система предупреждения и ликвидации чрезвычайных ситуаций
10. Система мониторинга и прогнозирования чрезвычайных ситуаций и безопасность личности, общества и государства
11. Основные задачи РСЧС и безопасность личности, общества и государства

12. Основные направления подготовки и проведения комплекса мероприятий по предупреждению ЧС и повышению устойчивости функционирования предприятий, организаций, учреждений
13. Определение транспортной безопасности в Российской Федерации
14. Основные причины автомобильных аварий в Российской Федерации
15. Система транспортной безопасности в Российской Федерации
16. Организация процесса оказания первой помощи пострадавшим в чрезвычайных ситуациях техногенного характера

ПРАКТИЧЕСКОЕ ЗАДАНИЕ К РАЗДЕЛУ 1

Форма практического задания: реферат; эссе;

При изучении дисциплины «Безопасность жизнедеятельности» предусмотрено выполнение практического задания, которое выполняется в форме эссе.

Эссе – это развернутое и аргументированное изложение точки зрения студента в виде сочинения по рассматриваемой теме (проблеме).

При подготовке эссе следует придерживаться следующей структуры:

1. **Оглавление**
2. **Введение.** Во введении дать обоснование выбора темы, раскрыть проблематику выбранной темы (объем 1 – 2 с).
3. **Основная часть.** Привести и аргументировать основные тезисы по проблеме. (объем 4 – 6 с).
4. **Заключение.** Сделать общие выводы по проблеме, заявленной в эссе (объем 1 – 2 с).

Перечень тем эссе по дисциплине «Безопасность жизнедеятельности»:

1. Характеристика угроз человеку в современном мире
2. Место безопасности в системе потребностей человека
3. Стратегия национальной безопасности Российской Федерации 2019 года как система научных взглядов на решение проблем безопасности личности, общества и государства
4. Классификация рисков
5. Классификация угрожающих факторов
6. Основные звенья механизма обеспечения безопасности
7. Основные методы обеспечения безопасности в современной России
8. Критерии чрезвычайной ситуации (по Б.Н.Перфильеву)
9. Классификация чрезвычайных ситуаций
10. Социально-психологический феномен человека и безопасность личности
11. Влияние темперамента личности на её безопасность
12. Факторы формирования личности безопасного типа
13. Социальная адаптация личности как важнейшее условие ее безопасности
14. Влияние характера личности на её безопасность
15. Основные угрозы духовной безопасности личности
16. Факторы социализации личности, влияющие на ее безопасность жизнедеятельности
17. Особенности влияния на личность окружающей социальной среды
18. Личность как объект и субъект безопасности
19. Сущность и содержание элементов, влияющих на безопасность личности
20. Сущность и содержание общества как субъекта и объекта безопасности
21. Характеристика общества, его основных компонентов, закладывающих основы для его
22. Основные функции государства и безопасность
23. Внутренние функции государства и безопасность

24. Внешние функции государства и безопасность
25. Формы государственного устройства и безопасность жизнедеятельности
26. Основные структурные элементы государства и их роль в обеспечении безопасности
27. Роль государства в формировании взаимодействия структур гражданского общества, как основы безопасности жизнедеятельности
28. Система показателей экономической безопасности
29. Определяющие факторы развития современной мировой экономики
30. Национальные интересы в сфере реальной экономики как основа ее экономической безопасности
31. Цель Государственной стратегии экономической безопасности Российской Федерации в современных условиях
32. Роль государства в системе регулирования экономической системы как основы экономической безопасности

Общий объем эссе составляет 8 – 10 с формата А4, включая титульный лист размер шрифта 14 Пт, интервал -1,5, шрифт Times New Roman.

Примерными критериями оценки эссе являются:

- оригинальность текста (не ниже 75%);
- уровень аргументации, способность отстаивать свою точку зрения;
- наличие обобщения и собственных выводов в заключении;

качество оформления эссе.

РУБЕЖНЫЙ КОНТРОЛЬ К РАЗДЕЛУ 1: форма рубежного контроля – компьютерное тестирование.

Теоретические и методические основы теории безопасности как социальной проблемы современности(??)

В содержательном плане понятие «опасность» — это:

- (?)угроза совершения какого-либо опасного действия;
- (?)состояние социальной системы, находящейся в неустойчивом состоянии;
- (!)вполне осознаваемая, но не фатальная вероятность нанесения вреда кому-либо, чему-либо, определяемая наличием объективных и субъективных факторов, обладающих поражающими свойствами;
- (?)риск в стадии реализации.

В содержательном плане понятие «вызов» — это:

- (?)состояние социальной системы, находящейся в неустойчивом состоянии;
- (!)совокупность обстоятельств, не обязательно конкретно угрожающего характера, но безусловно, требующих реагировать на них;
- (?)угроза совершения какого-либо опасного действия;
- (?)риск в стадии реализации
- (??)Формы проявления опасностей:**
- (?)намерения;
- (?)планы;
- (?)подготовка и проведение действий;
- (!)все выше перечисленное.

Выборка – 20 из 60

Время прохождения теста – 50 минут

Максимальное количество баллов за тест – 100

№ секции	Кол-во вопросов
----------	-----------------

1.1.	5
1.2.	5
1.3.	5
1.4	5
Итого	20

Критерии оценивания

Количество баллов	<65	65>
Зачет	не зачтено	зачтено

ПРАКТИЧЕСКОЕ ЗАДАНИЕ К РАЗДЕЛУ 1

Форма практического задания: реферат;

Реферат – это обзор точек зрения различных авторов по рассматриваемой теме (проблеме).

При подготовке реферата следует придерживаться следующей структуры:

- 1. Оглавление**
- 2. Введение.** Во введении дать обоснование выбора темы, раскрыть проблематику выбранной темы (объем 1 – 2 с).
- 3. Основная часть.** Привести и аргументировать основные тезисы каждого произведения. Провести их сопоставление. Высказать собственную точку зрения и обосновать ее (объем 5 – 7 с).
- 4. Заключение.** Сделать общие выводы по проблеме, заявленной в реферате (объем 1– 2 с).
- 5. Список реферируемой литературы.** Привести исходные данные реферируемых произведений (автор(ы), название, где опубликован, в каком году).

Перечень тем рефератов по дисциплине «Безопасность жизнедеятельности»:

1. Объект социальной безопасности: личность, ее жизненно важные права и свободы в социальной сфере жизнедеятельности общества
2. Характерные черты социальной безопасности в обществе
3. Система социальной безопасности государства
4. Роль гражданского общества в системе национальной безопасности
5. Основные виды общественной безопасности
6. Характеристика опасностей и чрезвычайных ситуаций социального характера
7. Угрозы социальной безопасности
8. Основные проблемы внутренней безопасности Российской Федерации в современных условиях
9. Сущность и содержание информации и ее влияние на безопасность
10. Содержание понятия "Информационная сфера"
11. Доктрина информационной безопасности Российской Федерации;
12. Источники угроз информационной безопасности Российской Федерации, характеризующиеся как внешние
13. Угрозы информационной безопасности, условно относящиеся к внутренней сфере
Принципы построения комплексной системы защиты информации в Российской Федерации
14. Принцип непрерывности, комплексности, системности рассмотрение информационной безопасности
15. Основные направления обеспечения информационной безопасности в области государственной и общественной безопасности

16. Основные направления обеспечения информационной безопасности в экономической сфере
17. Методы обеспечения информационной безопасности
18. Модель энергетической безопасности как составной части национальной безопасности
19. Сущность, структура и содержание понятия энергетической безопасности
20. Принципы энергетической безопасности
21. Цели и задачи Энергетической Стратегии -2030 определяющие уровень энергетической безопасности России
22. Структурно-содержательное наполнение внутренних угроз энергетической безопасности Российской Федерации-2030 и их характеристика по группам
23. Внешнеполитические и внешнеэкономические угрозы условия и факторы, создающие опасность ослабления энергетической безопасности Российской Федерации.
24. Механизмы реализации задач энергетической безопасности
25. Место Энергетической Стратегии -2035 в системе стратегических документов,
26. Характеристика чрезвычайных ситуаций и безопасность личности, общества и государства
27. Единая государственная система предупреждения и ликвидации чрезвычайных ситуаций
28. Определение транспортной безопасности в Российской Федерации
29. Структура транспортного комплекса России
30. Принципы обеспечения транспортной безопасности
31. Оперативное руководство процессом обеспечения транспортной безопасности в Российской Федерации
32. Механизмы реализации задач в области обеспечения транспортной безопасности России

Общий объем реферата составляет 10 – 12 с формата А4, включая титульный лист, размер шрифта 14 Пт, интервал -1,5, шрифт Times New Roman.

Основными критериями оценки реферата являются:

- оригинальность текста (не ниже 75%);
- степень отражения реферируемого текста;
- наличие обобщения и собственных выводов в заключении;
- качество оформления реферата.

Максимальный балл, получаемый за выполнение всех практических заданий по дисциплине – 35 баллов.

Педагогический работник оценивает реферат по сто балльной шкале оценок:

Сумма баллов	Оценка
85-100	Отлично/зачтено
75-84	Хорошо/зачтено
65-74	Удовлетворительно/зачтено
1-64	Неудовлетворительно/незачтено
0	не аттестован

В дальнейшем данные оценки автоматически переводятся в баллы для учета практических заданий.

РУБЕЖНЫЙ КОНТРОЛЬ К РАЗДЕЛУ 1: форма рубежного контроля –

компьютерное тестирование.

(?)Экологическая безопасность понимается как

(?)угроза совершения какого-либо опасного действия;

(?)угроза совершения какого-либо опасного действия;

(?)совокупность условий и факторов, вызывающих нарушение нормального функционирования и развития какой-либо системы;

(!)состояние защищенности жизненно важных интересов личности, общества, природы и государства от реальных и потенциальных угроз, создаваемых антропогенным или естественным воздействием на окружающую среду

(?)Мерой экологической безопасности является уровень

(!)экологического риска;

(?)рождаемости населения;

(?)заболеваемости населения;

(?)смертности населения.

(?)Система экологической безопасности характеризуется как:

(?)мобильность.

(?)иерархия социальная;

(!)совокупность законодательных, технических, медицинских и биологических мероприятий, направленных на поддержание равновесия между биосферой и антропогенными, а также естественными внешними нагрузками

(?)всё вышеперечисленное

Выборка – 20 из 60

Время прохождения теста – 50 минут

Максимальное количество баллов за тест – 100

№ секции	Кол-во вопросов
1.1.	5
1.2.	5
1.3.	5
1.4	5
Итого	20

Критерии оценивания

Количество баллов	<65	65>
Зачет	не зачтено	зачтено

Оформление работ, выполняемых в рамках самостоятельной работы осуществляется в соответствии с Методическими указаниями по оформлению письменных работ, обучающихся в рамках самостоятельной работы, утвержденными Учебно-методическим советом РГСУ, Протокол № 2 от 25 июня 2015 года.

Конкретные практические задания и задания для рубежного контроля определяются в учебно-методических материалах по работе обучающихся в электронной информационно-образовательной среде РГСУ с применением технологий электронного обучения по данной дисциплине (модулю), утверждаемых ежегодно факультетом.

РАЗДЕЛ 4. ФОНД ОЦЕНОЧНЫХ СРЕДСТВ ДЛЯ ПРОВЕДЕНИЯ ПРОМЕЖУТОЧНОЙ АТТЕСТАЦИИ ОБУЧАЮЩИХСЯ ПО ДИСЦИПЛИНЕ (МОДУЛЮ)

4.1. Форма промежуточной аттестации обучающегося по дисциплине (модулю)

Контрольным мероприятием промежуточной аттестации обучающихся по учебной дисциплине (модулю) является **зачет**, который проводится в **устной** форме.

4.2. Перечень компетенций с указанием этапов их формирования в процессе освоения образовательной программы

Код компетенции	Содержание компетенции (части компетенции)	Результаты обучения	Этапы формирования компетенций в процессе освоения образовательной программы
УК-8	Способен создавать и поддерживать в повседневной жизни и в профессиональной деятельности безопасные условия жизнедеятельности для сохранения природной среды, обеспечения устойчивого развития общества, в том числе при угрозе и возникновении чрезвычайных ситуаций и военных конфликтов	Знать: основные теоретические положения БЖД; нормативные, правовые и организационные основы БЖД; средства и методы повышения безопасности, экологичности и устойчивости жизнеобеспечения; последствия воздействия на человека травмирующих, вредных, опасных поражающих факторов; правила поведения человека в экстремальных и чрезвычайных ситуациях	Этап формирования знаний
		Уметь: демонстрировать эффективно применять средства защиты от негативного воздействия; разрабатывать мероприятия по повышению безопасности, экологичности производственной деятельности; выявлять травмирующие, вредные и опасные поражающие факторы; планировать мероприятия по защите персонала и населения при ЧС и при необходимости принятия участия и проведения спасательных работ.	Этап формирования умений
		Владеть: анализировать и оценивать социально-значимые явления, события, процессы; методами и способами защиты персонала и населения от возможных аварий, катастроф, стихийных бедствий; способами организации комфортных условий жизнедеятельности	Этап формирования навыков и получения опыта

4.3. Описание показателей и критериев оценивания компетенций на различных этапах их формирования, описание шкал оценивания

Код компетенции	Этапы формирования компетенций	Показатель оценивания компетенции	Критерии и шкалы оценивания
-----------------	--------------------------------	-----------------------------------	-----------------------------

УК-8	Этап формирования знаний.	<p>Теоретический блок вопросов.</p> <p>Уровень освоения программного материала, логика и грамотность изложения, умение самостоятельно обобщать и излагать материал</p>	<p>1) обучающийся глубоко и прочно освоил программный материал, исчерпывающе, последовательно, грамотно и логически стройно его излагает, тесно увязывает с задачами и будущей деятельностью, не затрудняется с ответом при видоизменении задания, умеет самостоятельно обобщать и излагать материал, не допуская ошибок: (9-10] баллов; 2) обучающийся твердо знает программный материал, грамотно и по существу излагает его, не допуская существенных неточностей в ответе на вопрос, может правильно применять теоретические положения: [8-9) баллов; 3) обучающийся освоил основной материал, но не знает отдельных деталей, допускает неточности, недостаточно правильные формулировки, нарушает последовательность в изложении программного материала: (6-8) баллов; 4) обучающийся не знает значительной части программного материала, допускает существенные ошибки: [0-6] баллов.</p>
УК-8	Этап формирования умений	<p>Аналитическое задание (<i>задачи, ситуационные задания, кейсы, проблемные ситуации и т.д.</i>)</p> <p>Практическое применение теоретических положений применительно к профессиональным задачам, обоснование принятых решений</p>	<p>1) свободно справляется с задачами и практическими заданиями, правильно обосновывает принятые решения, задание выполнено верно, даны ясные аналитические выводы к решению задания, подкрепленные теорией: (9-10] баллов; 2) владеет необходимыми умениями и навыками при выполнении практических заданий, задание выполнено верно, отмечается хорошее развитие аргумента, однако отмечены погрешности в ответе, скорректированные при собеседовании: [8-9) баллов; 3) испытывает затруднения в выполнении практических заданий, задание выполнено с ошибками, отсутствуют логические выводы и заключения к решению: (6-8) баллов;</p>
УК-8	Этап формирования навыков и получения опыта.	<p>Аналитическое задание (<i>задачи, ситуационные задания, кейсы, проблемные ситуации и т.д.</i>)</p>	<p>1) свободно справляется с задачами и практическими заданиями, правильно обосновывает принятые решения, задание выполнено верно, даны ясные аналитические выводы к решению задания, подкрепленные теорией: (9-10] баллов; 2) владеет необходимыми умениями и навыками при выполнении практических заданий, задание выполнено верно, отмечается хорошее развитие аргумента, однако отмечены погрешности в ответе, скорректированные при собеседовании: [8-9) баллов; 3) испытывает затруднения в выполнении практических заданий, задание выполнено с ошибками, отсутствуют логические выводы и заключения к решению: (6-8) баллов;</p>

		Решение практических заданий и задач, владение навыками и умениями при выполнении практических заданий, самостоятельность, умение обобщать и излагать материал.	4) практические задания, задачи выполняет с большими затруднениями или задание не выполнено вообще, или задание выполнено не до конца, нет четких выводов и заключений по решению задания, сделаны неверные выводы по решению задания: [0-6] баллов.
--	--	---	---

4.4 Типовые контрольные задания или иные материалы, необходимые для оценки знаний, умений, навыков и (или) опыта деятельности, характеризующих этапы формирования компетенций в процессе освоения образовательной программы

Примерные вопросы для проведения промежуточной аттестации обучающихся по дисциплине (модулю)

Теоретический блок вопросов:

1. Место безопасности в системе потребностей человека
2. Стратегия национальной безопасности Российской Федерации 2019 года как система научных взглядов на решение проблем безопасности личности, общества и государства
3. Личность как объект и субъект безопасности
4. Сущность и содержание общества как субъекта и объекта безопасности
5. Характеристика общества, его основных компонентов, закладывающих основы для его устойчивого развития
6. Социальная структура общества, влияющая на процесс безопасности жизнедеятельности личности, общества и государства
7. Гражданское общество, как условие безопасной жизнедеятельности личности и государства
8. Влияние факторов и переменных внешней и внутренней среды организации на решение проблем безопасности
9. Структура и содержание процесса управления безопасностью в организации
10. Главные цели Организация Объединенных Наций и их
11. влияние на безопасность
12. Декларация тысячелетия, выдвинутая ООН и безопасность личности, общества и государства
13. Состав Организации Объединенных Наций и её влияние на безопасность личности,
14. Основное содержание процесса по охране труда в современных условиях
15. Основное содержание Федерального закона «Об охране труда» и безопасность личности, общества и государства
16. Основные направления государственной политики в области охраны труда в современных условиях
17. Основное содержание прав работников в области охраны труда
18. Современные подходы к понятию "Экономическая безопасность»
19. Классификационная схема экономической безопасности как объекта исследования
20. Цель Государственной стратегии экономической безопасности Российской Федерации
21. Характерные черты социальной безопасности в обществе
22. Система социальной безопасности государства
23. Структурно-логическая модель процесса социального обеспечения в Российской Федерации как механизма обеспечения социальной безопасности

24. Государственная система социального обеспечения в Российской Федерации
25. Сущность, структура, содержание социальной политики
26. Направления, необходимые для обеспечения социальной безопасности
27. Меры совершенствования социального контроля
28. Социальная профилактика, как важнейший механизм социальной безопасности
29. Экологическая составляющая в системе жизнедеятельности личности, общества и государства
30. Модель устойчивого развития как составной части безопасности жизнедеятельности
31. Мировые источники опасности для России в экологической сфере
32. Особенности влияния экологических факторов на состояние здоровья населения
33. Сущность и содержание информации и ее влияние на безопасность
34. Содержание понятия "Информационная сфера"
35. Сущность и содержание технологических секретов
36. Структура и содержание деловой информации
37. Техносферная безопасность как составная часть безопасности России
38. Негативные факторы техносферы
39. Характеристика опасных и вредных производственных факторов влияющих на безопасность
40. Структурные элементы техносферной безопасности
41. Структурно-функциональный подход к анализу техносферных процессов
42. Место технологических процессов в системе угроз природного и искусственного (антропогенного) характера
43. Характеристика угроз техногенного характера
44. Единая государственная система предупреждения и ликвидации чрезвычайных ситуаций
45. Определение транспортной безопасности в Российской Федерации

Аналитическое задания к зачету

1. Проанализируйте мероприятия Правительства Российской Федерации по решению проблем безопасности и оцените их достоинства и недостатки. Что необходимо сделать для их решения?
2. Охарактеризуйте основные проблемы безопасности жизнедеятельности. Что необходимо сделать в современных условиях для их решения?
3. Раскройте характерные черты научного исследования. Дайте рекомендации по решению проблем научного исследования в области безопасности жизнедеятельности
4. Проанализируйте качество информационной безопасности, их содержание и разработайте пути их решения.
5. Раскройте общую характеристику методов исследования вопросов безопасности жизнедеятельности. Разработайте предложения по их оптимизации
6. Охарактеризуйте методы сбора и обработки информации в вопросах безопасности жизнедеятельности. Что необходимо сделать для их оптимизации?
7. Охарактеризуйте особенности научного исследования социо-технического взаимодействия в безопасности жизнедеятельности. Что необходимо сделать для их улучшения?
8. Проанализируйте состояние окружающей социоприродной среды по месту Вашего проживания и разработайте предложения по ее улучшению
9. Охарактеризуйте качество жизни и качество окружающей социоприродной среды. Проанализируйте их взаимосвязь и назовите условия для их оптимизации.
10. Охрана окружающей среды как основная функция государства. Осуществите анализ деятельности Российской Федерации в данной сфере в 21 веке.

11. Осуществите анализ выполнения в Российской Федерации положений Концепции перехода Российской Федерации к устойчивому развитию. Что необходимо сделать для ее реализации?
12. Осуществите анализ Концепции долгосрочного социально-экономического развития Российской Федерации на период до 2020 года. Разработайте предложения по ее оптимизации.
13. Охарактеризуйте Стратегию национальной безопасности Российской Федерации 2015 года и дайте рекомендации по ее решению.
14. Проанализируйте "Основы государственной политики в области экологического развития Российской Федерации на период до 2030 года». Назовите условия их оптимального решения.
15. Проанализируйте содержание Экологической Доктрины Российской Федерации и разработайте предложения по ее реализации
16. Осуществите анализ московского региона в вопросах безопасности и дайте рекомендации по ее улучшению.
17. Проанализируйте взаимоотношения человеческого организма и социотехнической среды его обитания. Что необходимо сделать для их оптимального сосуществования?
18. Проанализируйте влияние социоприродных факторов на организм человека и разработайте предложения по ее реализации
19. Охарактеризуйте принципы рационального использования природных ресурсов и охраны природы и проанализируйте их реализацию в Российской Федерации в современных условиях
20. Проанализируйте состояние безопасности экономики в Российской Федерации в настоящее время и разработайте предложения по ее улучшению
21. Проанализируйте социальные причины глобального социально-экономического кризиса в мире и Российской Федерации. Что необходимо сделать человечеству для снижения опасностей от его усиления?
22. Охарактеризуйте международную миграцию, её причины и последствия. Назовите условия ее оптимального существования и функционирования.
23. Проанализируйте социально-экономические проблемы армии и ВПК в мирное и военное время и определите, что необходимо сделать для их разрешения.
24. Осуществите анализ экономических основ безопасности в современной России и дайте рекомендации по их решению.
25. Раскройте особенности антропогенного воздействия на окружающую среду в современных условиях. Назовите условия их снижения до минимального уровня.
26. Проанализируйте социальные причины терроризма. Назовите условия, при которых происходит обострение проблемы терроризма.

4.5 Методические материалы, определяющие процедуры оценивания знаний, умений, навыков и (или) опыта деятельности, характеризующих этапы формирования компетенций

Промежуточная аттестация по дисциплине (модулю) проводится в соответствии с Положением о промежуточной аттестации обучающихся по основным профессиональным образовательным программам высшего образования – программ бакалавриата в Российском государственном социальном университете и Положение о балльно-рейтинговой системе оценки успеваемости обучающихся по основным профессиональным образовательным программам высшего образования - программам бакалавриата, программам специалитета, программам магистратуры в Российском государственном социальном университете.

На промежуточную аттестацию отводится 20 рейтинговых баллов.

Ответы обучающегося на контрольном мероприятии промежуточной аттестации оцениваются педагогическим работником по 20 - балльной шкале, а итоговая оценка по дисциплине (модулю) выставляется по системе зачтено/не зачтено для зачета.

Критерии выставления оценки определяются Положением о балльно-рейтинговой системе оценки успеваемости обучающихся по основным профессиональным образовательным программам высшего образования - программам бакалавриата, программам специалитета, программам магистратуры в Российском государственном социальном университете.

РАЗДЕЛ 5. УСЛОВИЯ РЕАЛИЗАЦИИ ДИСЦИПЛИНЫ (МОДУЛЯ)

5.1. Перечень основной и дополнительной учебной литературы для освоения дисциплины (модуля)

5.1. Основная литература

1. Безопасность жизнедеятельности: учебник / А. А. Солдатов, Н. П. Кириллов, М. Ю. Мартынова и др.; Российский государственный социальный университет. – Москва: Российский государственный социальный университет, 2019. – 556 с.: схем., табл., ил. – Режим доступа: по подписке. – URL: <http://biblioclub.ru/index.php?page=book&id=574155> (дата обращения: 15.05.2021).

2. Белов, С. В. Безопасность жизнедеятельности и защита окружающей среды (техносферная безопасность): учебник для академического бакалавриата / С. В. Белов. — 5-е изд., перераб. и доп. — Москва: Издательство Юрайт, 2017. — 702 с. — (Бакалавр. Академический курс). — ISBN 978-5-9916-3058-0. — Текст: электронный // ЭБС Юрайт [сайт]. — URL: <http://www.biblio-online.ru/bcode/396488> (дата обращения: 16.04.2021).

3. Белов, С. В. Техногенные системы и экологический риск: учебник для вузов / С. В. Белов. — Москва: Издательство Юрайт, 2020. — 434 с. — (Высшее образование). — ISBN 978-5-9916-8330-2. — Текст: электронный // ЭБС Юрайт [сайт]. — URL: <http://www.biblio-online.ru/bcode/451141> (дата обращения: 29.03.2021).

5.2. Дополнительная литература

1. Безопасность жизнедеятельности. Практикум: учебное пособие для академического бакалавриата / Я. Д. Вишняков [и др.]; под общей редакцией Я. Д. Вишнякова. — Москва: Издательство Юрайт, 2019. — 249 с. — (Высшее образование). — ISBN 978-5-534-02481-4. — Текст: электронный // ЭБС Юрайт [сайт]. — URL: <http://www.biblio-online.ru/bcode/433085> (дата обращения: 16.04.2021).

2. Каракеян, В. И. Безопасность жизнедеятельности: учебник и практикум для вузов / В. И. Каракеян, И. М. Никулина. — 3-е изд., перераб. и доп. — Москва: Издательство Юрайт, 2020. — 313 с. — (Высшее образование). — ISBN 978-5-534-05849-9. — Текст: электронный // ЭБС Юрайт [сайт]. — URL: <http://www.biblio-online.ru/bcode/449720> (дата обращения: 16.04.2021).

3. Резчиков, Е. А. Безопасность жизнедеятельности: учебник для вузов / Е. А. Резчиков, А. В. Рязанцева. — 2-е изд., перераб. и доп. — Москва: Издательство Юрайт, 2020. — 639 с. — (Высшее образование). — ISBN 978-5-534-12794-2. — Текст: электронный // ЭБС Юрайт [сайт]. — URL: <http://www.biblio-online.ru/bcode/448325> (дата обращения: 16.04.2021).

5.2 Перечень ресурсов информационно-коммуникационной сети «Интернет», необходимых для освоения дисциплины (модуля)

Название электронного ресурса	Описание электронного ресурса	Используемый для работы адрес
Университетская информационная система РОССИЯ (УИС РОССИЯ)	Университетская информационная система РОССИЯ (УИС РОССИЯ) – электронная библиотека и база для исследований и учебных курсов в области экономики, управления, социологии, лингвистики, философии, филологии, международных отношений и других гуманитарных наук. УИС РОССИЯ поддерживается на базе Научно-исследовательского вычислительного центра МГУ имени М.В. Ломоносова	https://uisrussia.msu.ru/ 100% доступ
Электронная библиотека учебников	На сайте представлены учебники, лекции, доклады, монографии по естественным и гуманитарным наукам.	http://studentam.net 100% доступ
Cyberleninka	Содержит каталог научной периодики по большому количеству научных дисциплин, который содержит полную информацию о научных журналах в электронном виде, включающую их описания и все вышедшие выпуски с содержанием, темами научных статей и их полными текстами.	http://cyberleninka.ru/journal 100% доступ
Единое окно доступа к образовательным ресурсам	Информационная система предоставляет свободный доступ к каталогу образовательных интернет-ресурсов и полнотекстовой электронной учебно-методической библиотеке для общего и профессионального образования	http://window.edu.ru/library 100% доступ
Электронные библиотеки. Электронные библиотеки, словари, энциклопедии	Интернет-ресурсы образовательного и научно-образовательного назначения, оформленные в виде электронных библиотек, словарей и энциклопедий, предоставляют открытый доступ к полнотекстовым информационным ресурсам, представленным в электронном формате — учебникам и учебным пособиям, хрестоматиям и художественным произведениям, историческим источникам и научно-популярным статьям, справочным изданиям и др.	http://gigabaza.ru/doc/131454.html 100% доступ

5.3 Методические указания для обучающихся по освоению дисциплины (модуля)

Освоение обучающимся дисциплины (модуля) «Безопасность жизнедеятельности» предполагает изучение материалов дисциплины (модуля) на аудиторных занятиях и в ходе самостоятельной работы. Аудиторные занятия проходят в форме лекций, семинаров и практических занятий. Самостоятельная работа включает разнообразный комплекс видов и форм работы обучающихся.

Для успешного освоения дисциплины (модуля) и достижения поставленных целей необходимо внимательно ознакомиться с рабочей программой дисциплины (модуля), доступной в электронной информационно-образовательной среде РГСУ.

Следует обратить внимание на списки основной и дополнительной литературы, на предлагаемые преподавателем ресурсы информационно-телекоммуникационной сети Интернет. Эта информация необходима для самостоятельной работы обучающегося.

При подготовке к аудиторным занятиям необходимо помнить особенности каждой формы его проведения.

Подготовка к учебному занятию лекционного типа заключается в следующем.

С целью обеспечения успешного обучения обучающийся должен готовиться к лекции, поскольку она является важнейшей формой организации учебного процесса, поскольку:

- знакомит с новым учебным материалом;
- разъясняет учебные элементы, трудные для понимания;
- систематизирует учебный материал;
- ориентирует в учебном процессе.

С этой целью:

- внимательно прочитайте материал предыдущей лекции;
- ознакомьтесь с учебным материалом по учебнику и учебным пособиям с темой прочитанной лекции;
- внесите дополнения к полученным ранее знаниям по теме лекции на полях лекционной тетради;
- запишите возможные вопросы, которые вы зададите лектору на лекции по материалу изученной лекции;
- постарайтесь уяснить место изучаемой темы в своей подготовке;
- узнайте тему предстоящей лекции (по тематическому плану, по информации лектора) и запишите информацию, которой вы владеете по данному вопросу.

Подготовка к занятию семинарского типа

При подготовке и работе во время проведения занятий семинарского типа следует обратить внимание на следующие моменты: на процесс предварительной подготовки, на работу во время занятия, обработку полученных результатов, исправление полученных замечаний.

Предварительная подготовка к учебному занятию семинарского типа заключается в изучении теоретического материала в отведенное для самостоятельной работы время.

Работа во время проведения учебного занятия семинарского типа включает:

- консультирование студентов преподавателями и вспомогательным персоналом с целью предоставления исчерпывающей информации, необходимой для самостоятельного выполнения предложенных преподавателем задач, ознакомление с правилами техники безопасности при работе в лаборатории;
- самостоятельное выполнение заданий согласно обозначенной учебной программой тематики.

Самостоятельная работа.

Для более углубленного изучения темы задания для самостоятельной работы рекомендуется выполнять параллельно с изучением данной темы. При выполнении заданий по возможности используйте наглядное представление материала. Более подробная информация о самостоятельной работе представлена в разделах «Учебно-методическое обеспечение самостоятельной работы по дисциплине (модулю)», «Методические указания к самостоятельной работе по дисциплине (модулю)».

5.4 Информационно-технологическое обеспечение образовательного процесса по дисциплины (модуля)

5.4.1. Средства информационных технологий

1. Персональные компьютеры;
2. Средства доступа в Интернет;
3. Проектор.

5.4.2. Программное обеспечение

- 1.Операционная система Windows 7
- 2.Microsoft Office Professional Plus 2007 Russian Academic OPEN No Level
- 3.Acrobat Reader DC
- 4.7-Zip
- 5.SKY DNS
- 6.TrueConf(client)

5.4.3. Информационные справочные системы и профессиональные базы данных

№	Название электронного ресурса	Описание электронного ресурса	Используемый для работы адрес
1.	ЭБС «Университетская библиотека онлайн»	Электронная библиотека, обеспечивающая доступ высших и средних учебных заведений, публичных библиотек и корпоративных пользователей к наиболее востребованным материалам по всем отраслям знаний от ведущих российских издательств	http://biblioclub.ru/
2.	Образовательная платформа Юрайт	Электронно-библиотечная система для ВУЗов, ССУЗов, обеспечивающая доступ к учебникам, учебной и методической литературе по различным дисциплинам.	https://urait.ru/
3.	Электронная библиотека "Grebennikon"	Библиотека предоставляет доступ более чем к 30 журналам, выпускаемых Издательским домом "Гребенников".	https://grebennikon.ru/

5.5 Материально-техническое обеспечение образовательного процесса по дисциплине (модулю)

Для изучения дисциплины (модуля) «**Безопасность жизнедеятельности**» в рамках реализации основной профессиональной образовательной программы высшего образования – программы бакалавриата по направлению подготовки 39.03.02 «Социальная работа» очной и заочной формам обучения используются:

Учебная аудитория для занятий лекционного типа оснащена специализированной мебелью (стол для преподавателя, парты, стулья, доска для написания мелом); техническими средствами обучения (видеопроjectionное оборудование, средства звуковоспроизведения, экран и имеющие выход в сеть Интернет),

Учебная аудитория для занятий семинарского типа: оснащена специализированной мебелью (стол для преподавателя, парты, стулья, доска для написания мелом); техническими средствами обучения (видеопроjectionное оборудование, средства звуковоспроизведения, экран и имеющие выход в сеть Интернет),

Помещения для самостоятельной работы обучающихся: оснащены специализированной мебелью (парты, стулья) техническими средствами обучения

(персональные компьютеры с доступом в сеть Интернет и обеспечением доступа в электронно-информационную среду университета, программным обеспечением).

5.6 Образовательные технологии

При реализации учебной дисциплины **«Безопасность жизнедеятельности»** применяются различные образовательные технологии, в том числе технологии электронного обучения.

Освоение учебной дисциплины **«Безопасность жизнедеятельности»** предусматривает использование в учебном процессе активных и интерактивных форм проведения учебных занятий в форме разбора конкретных чрезвычайных ситуаций, ролевых игр, ситуационных задач, лекции-дискуссии в сочетании с внеаудиторной работой с целью формирования и развития **профессиональных** навыков обучающихся.

При освоении учебной дисциплины **«Безопасность жизнедеятельности»** предусмотрено применением электронного обучения.

Учебные часы дисциплины **«Безопасность жизнедеятельности»** предусматривают классическую контактную работу преподавателя с обучающимся в аудитории и контактную работу посредством электронной информационно-образовательной среды в синхронном и асинхронном режиме (вне аудитории) посредством применения возможностей компьютерных технологий (электронная почта, электронный учебник, тестирование, вебинар, видеофильм, презентация, форум и др.).

В рамках учебной дисциплины **«Безопасность жизнедеятельности»** предусмотрены встречи с руководителями и работниками организаций, деятельность которых связана с направленностью, реализуемой основной профессиональной образовательной программы высшего образования – программы бакалавриата

Лист регистрации изменений

№ п/п	Содержание изменения	Реквизиты документа об утверждении изменения	Дата введения изменения
1.	Утверждена и введена в действие решением Ученого Совета факультета социальной работы на основании Федерального государственного образовательного стандарта высшего образования по направлению подготовки 39.03.02 Социальная работа (уровень бакалавриата), утвержденным приказом Министерства образования и науки Российской Федерации от 05.02.2018 г. № 76	Протокол заседания Ученого совета факультета социальной работы №10 от 27 мая 2020 года	01.09.2020
2.	Актуализирована с учетом развития науки, культуры, экономики, техники, технологий и социальной сферы	Протокол заседания Ученого совета факультета социальной работы № 12 от 25 августа 2020 года	01.09.2020
3.	Актуализирована с учетом развития науки, культуры, экономики, техники, технологий и социальной сферы	Протокол заседания Ученого совета филиала РГСУ в г. Минске №9 от «16» апреля 2021 года	17.04.2021
4.	Актуализирована с учетом развития науки, культуры, экономики, техники, технологий и социальной сферы	Протокол заседания Ученого Совета Филиала РГСУ в г. Минске №11 от 27 мая 2021 года	01.09.2021
5.	Актуализирована с учетом развития науки, культуры, экономики, техники, технологий и социальной сферы	Протокол заседания Ученого Совета Филиала РГСУ в г. Минске №10 от 02 июня 2022 года	01.09.2022



Министерство науки и высшего образования Российской Федерации
Федеральное государственное бюджетное образовательное учреждение
высшего образования
«Российский государственный социальный университет»
Филиал РГСУ в г. Минске Республики Беларусь



РАБОЧАЯ ПРОГРАММА ДИСЦИПЛИНЫ (МОДУЛЯ)

ФИЗИЧЕСКАЯ КУЛЬТУРА И СПОРТ

Направление подготовки

39.03.02 "Социальная работа"

Направленность

"Социальная работа в различных сферах жизнедеятельности"

**ОБРАЗОВАТЕЛЬНАЯ ПРОГРАММА ВЫСШЕГО ОБРАЗОВАНИЯ - ПРОГРАММА
БАКАЛАВРИАТА**

Форма обучения

Заочная

Минск, 2022

Рабочая программа дисциплины (модуля) «Физическая культура и спорт (модуля)» разработана на основании федерального государственного образовательного стандарта высшего образования – *бакалавриата* по направлению подготовки 39.03.02 «Социальная работа», утвержденного приказом Министерства образования и науки Российской Федерации от 05.02.2018 № 76, учебного плана по основной профессиональной образовательной программе высшего образования - программы *бакалавриата* по направлению подготовки 39.03.02 «Социальная работа», а также с учетом рекомендованной примерной основной образовательной программой и с учетом следующих профессиональных стандартов, сопряженных с профессиональной деятельностью выпускника:

03.001 специалист по социальной работе;

03.006 специалист органа опеки и попечительства в отношении несовершеннолетних;

03.009 специалист по работе с семьей.

Рабочая программа дисциплины (модуля) «Физическая культура и спорт (модуля)» разработана рабочей группой в составе: доктор педагогических наук, профессор факультета физической культуры и спорта РГСУ Карпов В.Ю., кандидат педагогических наук, доцент факультета физической культуры и спорта РГСУ Бакулина Е.Д.

Руководитель основной образовательной программы к.с.н., доцент, доцент кафедры социальной работы

Я.В.Шимановская



(подпись)

Рабочая программа дисциплины (модуля) обсуждена и утверждена на Ученом совете факультета социальной работы Протокол № 10 от «27» мая 2020 года (наименование факультета)

Декан факультета физической культуры, доктор педагогических наук, доцент



Махов Александр Сергеевич

(подпись)

Рабочая программа дисциплины (модуля) рекомендована к утверждению представителями организаций-работодателей Автономная некоммерческая организация «Профессиональный клуб женской гимнастики «Олимпия», Президент, тренер-преподаватель по спорту



Л.Н. Ступаченко

(подпись)

Рабочая программа учебной дисциплины рецензирована и рекомендована к утверждению: Кандидат педагогических наук, доцент кафедры безопасности жизнедеятельности и адаптивной физической культуры Шуйского филиала ИвГУ



Е. А. Осокина

(подпись)

Кандидат педагогических наук, доцент, доцент кафедры теории и методики физической культуры и спорта РГСУ



Е. Н. Латушкина

(подпись)

Согласовано Научная библиотека, директор



И.Г. Маляр

(подпись)

СОДЕРЖАНИЕ

РАЗДЕЛ 1. ПАСПОРТ РАБОЧЕЙ ПРОГРАММЫ ДИСЦИПЛИНЫ (МОДУЛЯ)	4
1.1 Цель и задачи дисциплины (модуля).....	4
1.2. Место дисциплины (модуля) в структуре основной профессиональной образовательной программы высшего образования-программы <i>бакалавриата /магистратуры/специалитета</i>	4
1.3 Планируемые результаты обучения по дисциплине (модулю) в рамках планируемых результатов освоения основной профессиональной образовательной программы высшего образования – программы <i>бакалавриата/магистратуры/специалитета</i>	4
РАЗДЕЛ 2. СТРУКТУРА И СОДЕРЖАНИЕ ДИСЦИПЛИНЫ (МОДУЛЯ).....	7
2.1 Объем дисциплины (модуля), включая контактную работы обучающегося с педагогическими работниками и самостоятельную работу обучающегося	7
2.2. Учебно-тематический план дисциплины (модуля).....	7
РАЗДЕЛ 3. УЧЕБНО-МЕТОДИЧЕСКОЕ ОБЕСПЕЧЕНИЕ САМОСТОЯТЕЛЬНОЙ РАБОТЫ ОБУЧАЮЩИХСЯ ПО ДИСЦИПЛИНЕ (МОДУЛЮ)	11
3.1. Виды самостоятельной работы обучающихся по дисциплине (модулю).....	13
3.2 Методические указания к самостоятельной работе по дисциплине (модулю)	13
РАЗДЕЛ 4. ФОНД ОЦЕНОЧНЫХ СРЕДСТВ ДЛЯ ПРОВЕДЕНИЯ ПРОМЕЖУТОЧНОЙ АТТЕСТАЦИИ ОБУЧАЮЩИХСЯ ПО ДИСЦИПЛИНЕ (МОДУЛЮ)	18
4.1. Форма промежуточной аттестации обучающегося по дисциплине (модулю).....	18
4.2. Перечень компетенций с указанием этапов их формирования в процессе освоения образовательной программы	19
4.3 Описание показателей и критериев оценивания компетенций на различных этапах их формирования, описание шкал оценивания	20
4.4 Типовые контрольные задания или иные материалы, необходимые для оценки знаний, умений, навыков и (или) опыта деятельности, характеризующих этапы формирования компетенций в процессе освоения образовательной программы	21
4.5 Методические материалы, определяющие процедуры оценивания знаний, умений, навыков и (или) опыта деятельности, характеризующих этапы формирования компетенций.....	22
РАЗДЕЛ 5. УСЛОВИЯ РЕАЛИЗАЦИИ ДИСЦИПЛИНЫ (МОДУЛЯ)	23
5.1. Перечень основной и дополнительной учебной литературы для освоения дисциплины (модуля) ..	23
5.2 Перечень ресурсов информационно-коммуникационной сети «Интернет», необходимых для освоения дисциплины (модуля)	23
5.3 Методические указания для обучающихся по освоению дисциплины (модуля).....	24
5.4 Информационно-технологическое обеспечение образовательного процесса по дисциплине (модулю).....	26
5.5 Материально-техническое обеспечение образовательного процесса по дисциплине (модулю)	27
5.6 Образовательные технологии	27
ЛИСТ РЕГИСТРАЦИИ ИЗМЕНЕНИЙ.....	Ошибка! Залка не определена.

РАЗДЕЛ 1. ПАСПОРТ РАБОЧЕЙ ПРОГРАММЫ ДИСЦИПЛИНЫ (МОДУЛЯ)

1.1 Цель и задачи дисциплины (модуля)

Цель дисциплины (модуля) заключается в получении обучающимися теоретических знаний о средствах, методах и организационных формах физической культуры, позволяющие выпускнику методически обоснованно и целенаправленно использовать их при организации деятельности по удовлетворению особых образовательных потребностей различных групп населения, направленных на повышение уровня их социальной адаптации и реабилитации, обеспечения здорового образа жизни.

Задачи дисциплины (модуля):

1. Формирование личной физической культуры студента;
2. Развитие знаний о роли физической культуры в общекультурном, профессиональном и социальном развитии человека;
3. Формирование готовности применять спортивные и оздоровительные технологии для достижения высокого уровня физического здоровья и поддержания его в процессе обучения, и дальнейшей профессиональной деятельности

1.2. Место дисциплины (модуля) в структуре основной профессиональной образовательной программы высшего образования- программы бакалавриата

Дисциплина (модуль) «Физическая культура и спорт (модуля)» реализуется в *базовой* части основной профессиональной образовательной программы по направлению подготовки 39.03.02 "Социальная работа", очной, заочной и ДОТ (заочной) формы обучения.

Изучение дисциплины (модуля) «Физическая культура и спорт (модуля)» базируется на знаниях и умениях, полученных обучающимися ранее в ходе освоения программного материала ряда дисциплин (модулей): «Безопасность жизнедеятельности (модуля)», «История России» (модуля).

Изучение дисциплины (модуля) «Физическая культура и спорт (модуля)» является базовым для последующего освоения программного материала дисциплин (модулей): «Иностранный язык» (модуля), «Проектная деятельность»

1.3 Планируемые результаты обучения по дисциплине (модулю) в рамках планируемых результатов освоения основной профессиональной образовательной программы высшего образования – программы бакалавриата, соотнесенные с установленными индикаторами достижения компетенций

Процесс освоения учебной дисциплины направлен на формирование у обучающихся следующих универсальных компетенций: УК-7, в соответствии с основной профессиональной образовательной программой «Социальная работа» по направлению подготовки 39.03.02 "Социальная работа".

В результате освоения дисциплины (модуля) обучающийся должен демонстрировать следующие результаты:

Категория компетенций	Код компетенции	Формулировка компетенции	Код и наименование индикатора достижения компетенции	Результаты обучения
Самоорганизация и саморазвитие (в том числе	УК-7	Способен поддерживать должный уровень	УК-7.1. Знает: - значение физической культуры как фактора	Знать: значение физической культуры

здоровьесбережение)		<p>физической подготовленности для обеспечения полноценной социальной и профессиональной деятельности</p>	<p>развития человеческого капитала, основной составляющей здорового образа жизни; - основные показатели физического развития, функциональной подготовленности и работоспособности и влияние физических упражнений на данные показатели; - основы организации здорового образа жизни; - требования профессиональной деятельности в области физической культуры и спорта к уровню физической подготовленности работников; - правила безопасности при проведении занятий по физической культуре и спорту; - методики обучения технике двигательных действий и развития физических качеств средствами базовых видов спорта и ИВС; - основы планирования и проведения занятий по физической культуре; - основы контроля и самооценки уровня физической подготовленности по результатам УК-7.2. Умеет: - самостоятельно оценивать уровень физической подготовленности; - планировать отдельные занятия и циклы занятий по физической культуре оздоровительной направленности с учетом особенностей профессиональной деятельности; - проводить занятия по общей физической подготовке; - определять и учитывать величину нагрузки на занятиях;</p>	<p>как фактора развития человеческого капитала, основной составляющей здорового образа жизни; - основные показатели физического развития, функциональной подготовленности и работоспособности и влияние физических упражнений на данные показатели; - основы организации здорового образа жизни; - требования профессиональной деятельности в области физической культуры и спорта к уровню физической подготовленности работников; - правила безопасности при проведении занятий по физической культуре и спорту; - методики обучения технике двигательных действий и развития физических качеств средствами базовых видов спорта и ИВС; - основы планирования и проведения занятий по физической культуре; - основы контроля и самооценки уровня физической подготовленности по результатам тестирования. - правила эксплуатации контрольно-измерительных приборов и инвентаря</p> <p>Уметь: самостоятельно оценивать уровень физической подготовленности; - планировать</p>
---------------------	--	---	---	--

			<p>- соблюдать правила техники безопасности при выполнении упражнений; - пользоваться спортивным инвентарем, оборудованием и контрольно-измерительными приборами и обнаруживать их неисправности.</p> <p>УК-7.3. Имеет опыт: - проведения с обучающимися теоретических занятий и бесед о пользе, значении физической культуры и спорта, основах здорового образа жизни, о важности физической подготовки к систематическим занятиям и использовании средств физической культуры и спорта для оптимизации двигательного режима; - планирования и проведения занятий по обучению технике базовых видов спорта;</p> <p>- планирования и проведения учебно-тренировочных занятий по ИВС по обучению технике выполнения упражнений, развитию физических качеств и воспитанию личности;</p> <p>- владения техникой основных двигательных действий базовых видов спорта и ИВС на уровне выполнения контрольных нормативов; - самоконтроля и анализа своего физического состояния и физической подготовленности</p>	<p>отдельные занятия и циклы занятий по физической культуре оздоровительной направленности с учетом особенностей профессиональной деятельности; - проводить занятия по общей физической подготовке; - определять и учитывать величину нагрузки на занятиях;</p> <p>- соблюдать правила техники безопасности при выполнении упражнений; - пользоваться спортивным инвентарем, оборудованием и контрольно-измерительными приборами и обнаруживать их неисправности.</p> <p>Владеть: проведения с обучающимися теоретических занятий и бесед о пользе, значении физической культуры и спорта, основах здорового образа жизни, о важности физической подготовки к систематическим занятиям и использовании средств физической культуры и спорта для оптимизации двигательного режима; - планирования и проведения занятий по обучению технике базовых видов спорта;</p> <p>- планирования и проведения учебно-тренировочных занятий по ИВС по обучению технике</p>
--	--	--	---	--

				выполнения упражнений, развитию физических качеств и воспитанию личности; - владения техникой основных двигательных действий базовых видов спорта и ИВС на уровне выполнения контрольных нормативов; - самоконтроля и анализа своего физического состояния, физической подготовленности
--	--	--	--	---

РАЗДЕЛ 2. СТРУКТУРА И СОДЕРЖАНИЕ ДИСЦИПЛИНЫ (МОДУЛЯ)

2.1 Объем дисциплины (модуля), включая контактную работу обучающегося с педагогическими работниками и самостоятельную работу обучающегося

Общая трудоемкость дисциплины (модуля), изучаемой в 1 семестре, составляет 2 зачетные единицы. По дисциплине (модулю) предусмотрен *зачет*.

Очная форма обучения

Вид учебной работы	Всего часов	Семестры			
		1			
Контактная работа обучающихся с педагогическими работниками (по видам учебных занятий) (всего):	72	72			
Учебные занятия лекционного типа	24	24			
Практические занятия	48	48			
Лабораторные занятия					
Иная контактная работа					
Самостоятельная работа обучающихся, всего					
Контроль промежуточной аттестации (час)					
ОБЪЕМ ДИСЦИПЛИНЫ (МОДУЛЯ) В ЧАСАХ	72	72			

Заочная форма обучения

Вид учебной работы	Всего часов	курс			
		1			
Контактная работа обучающихся с	8	8			

педагогическими работниками (по видам учебных занятий) (всего):					
Учебные занятия лекционного типа	6	6			
Практические занятия	2	2			
Лабораторные занятия					
Иная контактная работа	2	2			
Самостоятельная работа обучающихся, всего	60	60			
Контроль промежуточной аттестации (час)	4	4			
ОБЪЕМ ДИСЦИПЛИНЫ (МОДУЛЯ) В ЧАСАХ	72	72			

Заочная форма обучения с применением дистанционных технологий

Вид учебной работы	Всего часов	курс			
		1			
Контактная работа обучающихся с педагогическими работниками (по видам учебных занятий) (всего):	8	8			
Учебные занятия лекционного типа	6	6			
Практические занятия	2	2			
Лабораторные занятия					
Иная контактная работа					
Самостоятельная работа обучающихся, всего	64	64			
Контроль промежуточной аттестации (час)	0	0			
ОБЪЕМ ДИСЦИПЛИНЫ (МОДУЛЯ) В ЧАСАХ	72	72			

2.2. Учебно-тематический план дисциплины (модуля)

Очной формы обучения

Раздел, тема	Виды учебной работы, академических часов					
	Всего	Самостоятельная работа	Контактная работа обучающихся с педагогическими работниками			
			Всего	Лекционные занятия	Семинарские/практические занятия	Лабораторные занятия
Модуль 1 (Семестр 1)						

Раздел, тема	Виды учебной работы, академических часов						
	Всего	Самостоятельная работа	Контактная работа обучающихся с педагогическими работниками				
			Всего	Лекционные занятия	Семинарские/практические занятия	Лабораторные занятия	Иная контактная работа
Раздел 1. Основы физической культуры и здорового образа жизни							
Тема 1.1 Физическая культура в общекультурной и профессиональной подготовке студентов	10	0	10	4	6		0
Тема 1.2 Социально-биологические основы физической культуры	10	0	10	4	6		0
Тема 1.3 Основы здорового образа жизни	8	0	8	2	6		0
Тема 1.4 Физическая тренировка в обеспечении здоровья	8	0	8	2	6		0
Общий объем по модулю, часов	36	0	36	12	24		0
Раздел 2. Основы самостоятельных занятий физическими упражнениями							
Тема 2.1 Средства и методы физической культуры в регулировании работоспособности	10	0	10	4	6		0
Тема 2.2 Общая физическая и специальная подготовка	10	0	10	4	6		0
Тема 2.3 Современные оздоровительные технологии. Особенности организации студенческого спорта	8	0	8	2	6		0
Тема 2.4 Основы методики самостоятельных занятий физическими упражнениями	8	0	8	2	6		0
Общий объем по модулю, часов	36	0	36	12	24		0
Контроль промежуточной аттестации (час)	0						

Раздел, тема	Виды учебной работы, академических часов						
	Всего	Самостоятельная работа	Контактная работа обучающихся с педагогическими работниками				
			Всего	Лекционные занятия	Семинарские/практические занятия	Лабораторные занятия	Иная контактная работа
Общий объем, часов	72	0	72	24	48		0
Форма промежуточной аттестации	зачет						

Заочной формы обучения

Раздел, тема	Виды учебной работы, академических часов						
	Всего	Самостоятельная работа	Контактная работа обучающихся с педагогическими работниками				
			Всего	Лекционные занятия	Семинарские/практические занятия	Лабораторные занятия	Иная контактная работа
Модуль 1 (курс 1)							
Раздел 1. Основы физической культуры и здорового образа жизни							
Тема 1.1 Физическая культура в общекультурной и профессиональной подготовке студентов	10	8	2	0	2		0
Тема 1.2 Социально-биологические основы физической культуры	8	8	0	0	0		0
Тема 1.3 Основы здорового образа жизни	10	8	2	2	0		0
Тема 1.4 Физическая тренировка в обеспечении здоровья	8	8	0	0	0		0
Общий объем по модулю, часов	36	32	4	2	2		0
Раздел 2. Основы самостоятельных занятий физическими упражнениями							
Тема 2.1 Средства и методы физической культуры в регулировании работоспособности	8	8	0	0	0		0

Раздел, тема	Виды учебной работы, академических часов						
	Всего	Самостоятельная работа	Контактная работа обучающихся с педагогическими работниками				
			Всего	Лекционные занятия	Семинарские/практические занятия	Лабораторные занятия	Иная контактная работа
Тема 2.2 Общая физическая и специальная подготовка	8	8	0	0	0		0
Тема 2.3 Современные оздоровительные технологии. Особенности организации студенческого спорта	8	6	2	2	0		0
Тема 2.4 Основы методики самостоятельных занятий физическими упражнениями	8	6	2	2	0		0
Общий объем по модулю, часов	36	28	4	4	0		0
Контроль промежуточной аттестации (час)	4						
Общий объем, часов	72	60	8	6	2		0
Форма промежуточной аттестации	зачет						

Заочной формы с применением дистанционной формы обучения

Раздел, тема	Виды учебной работы, академических часов						
	Всего	Самостоятельная работа	Контактная работа обучающихся с педагогическими работниками				
			Всего	Лекционные занятия	Семинарские/практические занятия	Лабораторные занятия	Иная контактная работа
Модуль 1 (Семестр 1)							
Раздел 1. Основы физической культуры и здорового образа жизни							
Тема 1.1 Физическая культура в общекультурной и профессиональной подготовке студентов культура в общекультурной и	10	8	2	0	2		0

Раздел, тема	Виды учебной работы, академических часов						
	Всего	Самостоятельная работа	Контактная работа обучающихся с педагогическими работниками				
			Всего	Лекционные занятия	Семинарские/практические занятия	Лабораторные занятия	Иная контактная работа
профессиональной подготовке студентов							
Тема 1.2 Социально-биологические основы физической культуры	8	8	0	0	0		0
Тема 1.3 Основы здорового образа жизни	10	8	2	2	0		0
Тема 1.4 Физическая тренировка в обеспечении здоровья	8	8	0	0	0		0
Общий объем по модулю, часов	36	32	4	2	2		0
Раздел 2. Основы самостоятельных занятий физическими упражнениями							
Тема 2.1 Средства и методы физической культуры в регулировании работоспособности	8	8	0	0	0		0
Тема 2.2 Общая физическая и специальная подготовка	8	8	0	0	0		0
Тема 2.3 Современные оздоровительные технологии. Особенности организации студенческого спорта	10	8	2	2	0		0
Тема 2.4 Основы методики самостоятельных занятий физическими упражнениями	10	8	2	2	0		0
Общий объем по модулю, часов	36	32	4	4	0		0
Контроль промежуточной аттестации (час)	0						
Общий объем, часов	72	64	8	6	2		0
Форма промежуточной аттестации	зачет						

**РАЗДЕЛ 3. УЧЕБНО-МЕТОДИЧЕСКОЕ ОБЕСПЕЧЕНИЕ
САМОСТОЯТЕЛЬНОЙ РАБОТЫ ОБУЧАЮЩИХСЯ ПО ДИСЦИПЛИНЕ
(МОДУЛЮ)**

3.1. Виды самостоятельной работы обучающихся по дисциплине (модулю)

Очной формы обучения

Раздел, тема	Всего	Виды самостоятельной работы обучающихся					
		Академическая активность, час	Форма академической активности	Выполнение практ. заданий, час	Форма практического задания	Рубежный текущий контроль, час	Форма рубежного текущего контроля
Модуль 1. Физическая культура и спорт, семестр 1							
Раздел 1. Основы физической культуры и здорового образа жизни	0	0	Подготовка к лекционным и практическим занятиям, самостоятельное изучение раздела в ЭИОС	0	Аналитическое задание	0	Оценка аналитического задания
Раздел 2. Основы самостоятельных занятий физическими упражнениями	0	0	Подготовка к лекционным и практическим занятиям, самостоятельное изучение раздела в ЭИОС	0	Аналитическое задание	0	Оценка аналитического задания
Общий объем по модулю/семестру, часов	0	0	-	0	-	0	-
Общий объем по дисциплине (модулю), часов	0	0	-	0	-	0	-

Заочной формы обучения

Раздел, тема	Всего	Виды самостоятельной работы обучающихся					
		Академическая активность, час	Форма академической активности	Выполнение практ. заданий, час	Форма практического задания	Рубежный текущий контроль, час	Форма рубежного текущего контроля
Модуль 1. Физическая культура и спорт, семестр 1							

Раздел 1. Основы физической культуры и здорового образа жизни	32	16	Подготовка к лекционным и практическим занятиям, самостоятельное изучение раздела в ЭИОС	14	Аналитическое задание	2	Оценка аналитического задания
Раздел 2. Основы самостоятельных занятий физическими упражнениями	28	14	Подготовка к лекционным и практическим занятиям, самостоятельное изучение раздела в ЭИОС	12	Аналитическое задание	2	Оценка аналитического задания
Общий объем по модулю/семестру, часов	60	30	-	26	-	4	-
Общий объем по дисциплине (модулю), часов	60	30	-	26	-	4	-

Заочной формы обучения с применением дистанционных технологий

Раздел, тема	Всего	Виды самостоятельной работы обучающихся					
		Академическая активность, час	Форма академической активности	Выполнение практ. заданий, час	Форма практического задания	Рубежный текущий контроль, час	Форма рубежного текущего контроля
Модуль 1. Физическая культура и спорт, семестр 1							
Раздел 1. Основы физической культуры и здорового образа жизни	32	16	Подготовка к лекционным и практическим занятиям, самостоятельное изучение раздела в ЭИОС	14	Аналитическое задание	2	Оценка аналитического задания
Раздел 2. Основы самостоятельных занятий физическими упражнениями	32	16	Подготовка к лекционным и практическим занятиям, самостоятельное изучение раздела в ЭИОС	14	Аналитическое задание	2	Оценка аналитического задания
Общий объем по модулю/семестру, часов	64	32	-	28	-	4	-
Общий объем по дисциплине (модулю), часов	64	32	-	28	-	4	-

3.2 Методические указания к самостоятельной работе по дисциплине (модулю)

РАЗДЕЛ 1. НАЗВАНИЕ В СООТВЕТСТВИИ С П. 3 РПУД.

ОСНОВЫ ФИЗИЧЕСКОЙ КУЛЬТУРЫ И ЗДОРОВОГО ОБРАЗА ЖИЗНИ

Тема 1. Физическая культура в общекультурной и профессиональной подготовке студентов

Цель: раскрыть сущность, значение и место физической культуры, ее социальные функции и формы

Перечень изучаемых элементов содержания

Физическая культура, физическое воспитание, физическая подготовленность, двигательная подготовленность, профессионально-прикладная подготовка, спорт, средства физической культуры, методы физической культуры, компоненты физической культуры.

Вопросы для самоподготовки:

1. Чем характеризуются понятия: физическая культура, спорт, физическое воспитание, физическое совершенство, физическая рекреация, физическое развитие, физическая подготовка, физическое упражнение;

2. Что отражает понятие «компоненты физической культуры»;

3. Что относится к понятию «массовый спорт» и «спорт высших достижений» и в чем их различие.

Формы контроля самостоятельной работы обучающихся: эссе, реферат, доклад (по выбору)

1. Физическая культура в системе общечеловеческой культуры.

2. Ценностный компонент базовой физической культуры студента.

3. Деятельностный компонент базовой физической культуры студента.

4. Роль общекультурных компетенций в формировании бакалавра по направлению подготовки Физическая культура.

Тема 2. Социально-биологические основы физической культуры

Цель: познакомить с анатомо-морфологические особенности и физиологическими функциями организма

Перечень изучаемых элементов содержания

Организм, физиологические функции, физической развитие, физическая работоспособность, гипоксия, умственная работоспособность, утомление, биологические ритмы, внешняя среда

Вопросы для самоподготовки:

1. Чем характеризуется взаимосвязь физической и умственной работоспособности.

2. Биологические ритмы и их влияние на работоспособность.

3. Внешняя среда и ее влияние на здоровье человека.

4. Гипокинезия и гиподинамия как проблемы современного общества.

Формы контроля самостоятельной работы обучающихся: расчетное практическое задание

1. Дать оценку физической работоспособности по тесту Мартине.

2. Дать оценку умственной работоспособности по тесту «Корректирующая проба»

Тема 3. Основы здорового образа жизни

Цель: познакомить с составляющими здорового образа жизни

Перечень изучаемых элементов содержания

Здоровый образ жизни, критерии здоровья, образ жизни, самооценка, адаптация, регенерация, экология, генетика

Вопросы для самоподготовки:

1. Чем характеризуется здоровый образ жизни.

2. Алкоголизм и его причины.

3. Курение и его причины.

4. Роль здорового образа жизни в сохранении здоровья.

5. Здоровье в иерархии потребностей человека.

Формы контроля самостоятельной работы обучающихся: расчетное практическое задание

1. Дать оценку физическому развитию (метод соматометрии).
2. Дать оценку физическому развитию (метод индексов).

Тема 4. Физическая тренировка в обеспечении здоровья

Цель: познакомить с физиологическими механизмами и закономерностями воздействия физической тренировки на здоровье

Перечень изучаемых элементов содержания

Тренировка, кровообращение, дыхание, нервная система, обмен веществ и энергии, устойчивость, тренированность.

Вопросы для самоподготовки:

1. Чем характеризуется тренированность.
2. Как можно оценить тренированность.
3. Какие изменения происходят в системе кровообращения под влиянием тренированности.
4. Какие изменения происходят в системе дыхания под влиянием тренированности.
5. Как физическая нагрузка влияет на нервную систему.

Формы контроля самостоятельной работы обучающихся: расчетное практическое задание

1. Дать оценку физического развития (метод стандартов и антропометрических профилей).

ПРАКТИЧЕСКОЕ ЗАДАНИЕ К РАЗДЕЛУ 1

Форма практического задания:

Аналитическое задание по теме «**Мой личный опыт занятия спортом**» (*на любительском или профессиональном уровне*) в объеме 7-10 страниц машинописного текста, в котором обязательно отразить следующие разделы:

1. Вид спорта, которым Вы занимались: дать его краткую характеристику.
2. Определить к какой группе видов спорта он относится, и обосновать критерии выбора Вами именно этого вида спорта.
3. Описать какие физические, морально-волевые, психологические и иные качества данный вид спорта в Вас развил.
4. Описать Ваши личные достижения в избранном виде спорта.
5. Описать влияние избранного вида спорта на Вашу профессиональную деятельность.

Студент, освобожденный от занятий по физической культуре на основании медицинских показаний, пишет эссе «**Мой любимый вид спорта**» отражая в нем все пункты кроме пункта 4 (описать Ваши достижения в избранном виде спорта).

РУБЕЖНЫЙ КОНТРОЛЬ К РАЗДЕЛУ 1: форма рубежного контроля – оценка аналитического задания по разделу 1.

РАЗДЕЛ 2. ОСНОВЫ САМОСТОЯТЕЛЬНЫХ ЗАНЯТИЙ ФИЗИЧЕСКИМИ УПРАЖНЕНИЯМИ

Тема 5. Средства и методы физической культуры в регулировании работоспособности

Цель: познакомить со средствами и методами физической культуры для регулирования работоспособности

Перечень изучаемых элементов содержания

Труд студента, психофизическая работоспособность, средства физической культуры, методы физической культуры, средство профилактики, средства коррекции.

Вопросы для самоподготовки:

1. Какие пути профилактики умственного утомления вы знаете.

2. Какие пути профилактики физического утомления вы знаете.

3. Основные причины изменения психофизического состояния студента в период сессии.

Формы контроля самостоятельной работы обучающихся: расчетное практическое задание

1. Дать оценку физической работоспособности (степ-тест).

2. Дать оценку функционального состояния (проба Штанге, проба Генче).

Тема 6. Общая физическая и специальная подготовка

Цель: познакомить со средствами и методами общей физической и специальной физической тренировки

Перечень изучаемых элементов содержания

Средства физического воспитания, методы физического воспитания, физические качества, психические качества, интенсивность нагрузок, общая физическая подготовка, специальная физическая подготовка

Вопросы для самоподготовки:

1. Какие пути профилактики умственного утомления вы знаете.

2. Какие пути профилактики физического утомления вы знаете.

3. Основные причины изменения психофизического состояния студента в период сессии.

Формы контроля самостоятельной работы обучающихся: практическое задание

1. Подготовить комплекс упражнений для развития силы.

2. Подготовить комплекс упражнений для развития выносливости.

3. Подготовить комплекс упражнений для развития координации.

Тема 7. Современные оздоровительные технологии. Особенности организации студенческого спорта

Цель: познакомить студентов с разновидностями современных оздоровительных технологий

Перечень изучаемых элементов содержания

Аэробика, фитнес, фитбол-аэробика, бодибилдинг, калланетик, дыхательная гимнастика, йога, шейпинг, гиревой спорт.

Вопросы для самоподготовки:

1. Система организации студенческого спорта за рубежом.

2. Система организации студенческого спорта в России.

3. Система спортивных секций в вузе.

Формы контроля самостоятельной работы обучающихся: расчетное практическое задание

1. Оценка психологического статуса.

2. Оценка самочувствия, активности, настроения

Тема 8. Основы методики самостоятельных занятий физическими упражнениями

Цель: познакомить студентов с методикой самостоятельных занятий физическими упражнениями

Перечень изучаемых элементов содержания

Двигательная активность, мотивация, формы занятий, содержание занятий, гигиена занятий, определение нагрузки, самоконтроль.

Вопросы для самоподготовки:

1. Понятие оптимальной двигательной активности.

2. Формирование мотивации к занятиям физическими упражнениями.

3. Особенности планирования нагрузки.

Формы контроля самостоятельной работы обучающихся: расчетное практическое задание

1. Составить комплекс упражнений для самостоятельных занятий утренней гимнастикой.
2. Составить комплекс упражнений для физкульт-паузы.
Рассчитать оптимальную физическую нагрузку по формуле: $(ЧСС_2 - ЧСС_1) : ЧСС_1 \times 100\%$ (Оценка: «5» - 20 и <; «4» - 21-40; «3» - 41-65; «2» - 66-75; «1» - 76 и >.)

АНАЛИТИЧЕСКОЕ ЗАДАНИЕ К РАЗДЕЛУ 2.

Форма практического задания:

Аналитическое задание по теме «**Мои самостоятельные занятия физической культурой и спортом**» в объеме 10-12 страниц машинописного текста, в котором обязательно отразить следующие разделы:

1. Ваши мотивы, побуждающие самостоятельно заниматься физической культурой и спортом.
2. Цели, которые Вы ставите перед самостоятельными тренировочными занятиями.
3. Средства, используемые в процессе самостоятельных занятий (какие физические упражнения, использование естественных сил природы).
4. Методы организации Ваших самостоятельных занятий по физической культуре и спорту.
5. Дозировка тренировочных нагрузок при Ваших самостоятельных занятиях физической культурой и спортом.
6. Питание и личная гигиена при Ваших самостоятельных занятиях физической культурой и спортом.
7. Результаты, достигнутые Вами при самостоятельных занятиях физической культурой и спортом.

Студент, освобожденный от занятий по физической культуре на основании медицинских показаний, пишет эссе «**Мои самостоятельные занятия оздоровительной физической культурой**» отражая в нем все пункты аналитического задания.

РУБЕЖНЫЙ КОНТРОЛЬ К РАЗДЕЛУ 2: форма рубежного контроля – оценка аналитического задания по разделу 2.

Оформление работ, выполняемых в рамках самостоятельной работы осуществляется в соответствии с Методическими указаниями по оформлению письменных работ, обучающихся в рамках самостоятельной работы, утвержденными Учебно-методическим советом РГСУ, Протокол № 2 от 25 июня 2015 года.

Конкретные практические задания и задания для рубежного контроля определяются в учебно-методических материалах по работе обучающихся в электронной информационно-образовательной среде РГСУ с применением технологий электронного обучения по данной дисциплине (модулю), утверждаемых ежегодно факультетом.

РАЗДЕЛ 4. ФОНД ОЦЕНОЧНЫХ СРЕДСТВ ДЛЯ ПРОВЕДЕНИЯ ПРОМЕЖУТОЧНОЙ АТТЕСТАЦИИ ОБУЧАЮЩИХСЯ ПО ДИСЦИПЛИНЕ (МОДУЛЮ)

4.1. Форма промежуточной аттестации обучающегося по дисциплине (модулю)

Контрольным мероприятием промежуточной аттестации обучающихся по учебной дисциплине (модулю) является **зачет** который проводится в **устной** форме.

4.2. Перечень компетенций с указанием этапов их формирования в процессе освоения образовательной программы

Код компетенции	Содержание компетенции (части компетенции)	Результаты обучения	Этапы формирования компетенций в процессе освоения образовательной программы
УК-7	Способен поддерживать должный уровень физической подготовленности для обеспечения полноценной социальной и профессиональной деятельности	<p>Знать: значение физической культуры как фактора развития человеческого капитала, основной составляющей здорового образа жизни; - основные показатели физического развития, функциональной подготовленности и работоспособности и влияние физических упражнений на данные показатели; - основы организации здорового образа жизни; - требования профессиональной деятельности в области физической культуры и спорта к уровню физической подготовленности работников; - правила безопасности при проведении занятий по физической культуре и спорту; - методики обучения технике двигательных действий и развития физических качеств средствами базовых видов спорта и ИВС; - основы планирования и проведения занятий по физической культуре; - основы контроля и самооценки уровня физической подготовленности по результатам тестирования.</p> <p>- правила эксплуатации контрольно-измерительных приборов и инвентаря</p>	Этап формирования знаний
		<p>Уметь: самостоятельно оценивать уровень физической подготовленности; - планировать отдельные занятия и циклы занятий по физической культуре оздоровительной направленности с учетом особенностей профессиональной деятельности; - проводить занятия по общей физической подготовке; - определять и учитывать величину нагрузки на занятиях; - соблюдать правила техники безопасности при выполнении упражнений; - пользоваться спортивным инвентарем, оборудованием и контрольно-измерительными приборами и обнаруживать их неисправности.</p>	Этап формирования умений
		<p>Владеть: проведения с обучающимися теоретических занятий и бесед о пользе, значении физической культуры и спорта, основах здорового образа жизни, о важности физической подготовки к систематическим занятиям и использовании средств физической культуры и спорта для оптимизации двигательного режима; - планирования и проведения занятий по обучению технике</p>	Этап формирования навыков и получения опыта

		<p>базовых видов спорта; - планирования и проведения учебно-тренировочных занятий по ИВС по обучению технике выполнения упражнений, развитию физических качеств и воспитанию личности; - владения техникой основных двигательных действий базовых видов спорта и ИВС на уровне выполнения контрольных нормативов; - самоконтроля и анализа своего физического состояния, физической подготовленности</p>	
--	--	--	--

4.3 Описание показателей и критериев оценивания компетенций на различных этапах их формирования, описание шкал оценивания

Код компетенции	Этапы формирования компетенций	Показатель оценивания компетенции	Критерии и шкалы оценивания
УК-7	Этап формирования знаний.	<p>Теоретический блок вопросов.</p> <p>Уровень освоения программного материала, логика и грамотность изложения, умение самостоятельно обобщать и излагать материал</p>	<p>1) обучающийся глубоко и прочно освоил программный материал, исчерпывающе, последовательно, грамотно и логически стройно его излагает, тесно увязывает с задачами и будущей деятельностью, не затрудняется с ответом при видоизменении задания, умеет самостоятельно обобщать и излагать материал, не допуская ошибок: (9-10] баллов;</p> <p>2) обучающийся твердо знает программный материал, грамотно и по существу излагает его, не допуская существенных неточностей в ответе на вопрос, может правильно применять теоретические положения: [8-9) баллов;</p> <p>3) обучающийся освоил основной материал, но не знает отдельных деталей, допускает неточности, недостаточно правильные формулировки, нарушает последовательность в изложении программного материала: (6-8) баллов;</p> <p>4) обучающийся не знает значительной части программного материала, допускает существенные ошибки: [0-6] баллов.</p>

УК-7	Этап формирования умений	<p>Аналитическое задание (задачи, ситуационные задания, кейсы, проблемные ситуации и т.д.)</p> <p>Практическое применение теоретических положений применительно к профессиональным задачам, обоснование принятых решений</p>	<p>1) свободно справляется с задачами и практическими заданиями, правильно обосновывает принятые решения, задание выполнено верно, даны ясные аналитические выводы к решению задания, подкрепленные теорией: (9-10) баллов;</p> <p>2) владеет необходимыми умениями и навыками при выполнении практических заданий, задание выполнено верно, отмечается хорошее развитие аргумента, однако отмечены погрешности в ответе, скорректированные при собеседовании: [8-9) баллов;</p>
УК-7	Этап формирования навыков и получения опыта.	<p>Аналитическое задание (задачи, ситуационные задания, кейсы, проблемные ситуации и т.д.)</p> <p>Решение практических заданий и задач, владение навыками и умениями при выполнении практических заданий, самостоятельность, умение обобщать и излагать материал.</p>	<p>3) испытывает затруднения в выполнении практических заданий, задание выполнено с ошибками, отсутствуют логические выводы и заключения к решению: (6-8) баллов;</p> <p>4) практические задания, задачи выполняет с большими затруднениями или задание не выполнено вообще, или задание выполнено не до конца, нет четких выводов и заключений по решению задания, сделаны неверные выводы по решению задания: [0-6] баллов.</p>

4.4 Типовые контрольные задания или иные материалы, необходимые для оценки знаний, умений, навыков и (или) опыта деятельности, характеризующих этапы формирования компетенций в процессе освоения образовательной программы

Примерные вопросы для проведения промежуточной аттестации обучающихся по дисциплине (модулю)

Теоретический блок вопросов:

1. Понятия «физическая культура», «спорт», «физическое воспитание».
2. Физическое развитие, физическое совершенство. Физическая подготовка и двигательная активность человека.
3. Физическая культура как учебная дисциплина высшего профессионального образования и ее задачи.
4. Здоровый образ жизни и факторы его составляющие. Роль физической культуры в формировании здорового образа жизни.
5. Значение физических упражнений для здоровья человека.
6. Гигиенические правила занятий физическими упражнениями.

7. Социальные и биологические факторы, их влияние на физическое развитие человека.
8. Воздействие экологических факторов на организм.
9. Физическая культура как средство борьбы с гиподинамией и гипокинезией.
10. Общая физическая подготовка (ОФП) и специальная физическая подготовка (СФП) студента. Их характеристики.
11. Средства физической культуры.
12. Оздоровительные силы природы как средство физической культуры.
13. Сила. Средства и методы развития силы.
14. Гибкость. Средства и методы развития гибкости.
15. Ловкость. Средства и методы развития ловкости.
16. Выносливость. Средства и методы развития выносливости.
17. Быстрота. Средства и методы развития быстроты.
18. Дыхательная система и ее функции при занятиях физическими упражнениями.
19. Опорно-двигательный аппарат и его функции при занятиях физическими упражнениями.
20. Сердечно-сосудистая система и ее функции при занятиях физическими упражнениями.
21. Врачебный контроль при занятиях физической культурой, его цель.
22. Критерии физического развития и физической подготовленности.
23. Правила самостоятельных занятий физическими упражнениями.
24. Значение утренней гимнастики.
25. Приемы закаливания.
26. Самоконтроль, основные методы. Дневник самоконтроля спортсмена.
27. Методы профилактики профессиональных заболеваний.
28. Основные формы производственной физической культуры.
29. Массовый спорт и спорт высших достижений. Их цели, задачи и различия.
30. Студенческий спорт. Организация и планирование спортивной подготовки в вузе.

Аналитическое задание:

1. Составить комплекс упражнений для самостоятельных занятий утренней гимнастикой.
2. Составить комплекс упражнений для физкульт-паузы.
3. Составить комплекс управлений для занятия по общей физической подготовке.
4. Рассчитать оптимальную физическую нагрузку по формуле: $(ЧСС_2 - ЧСС_1) : ЧСС_1 \times 100\%$ (Оценка: «5» - 20 и <; «4» - 21-40; «3» - 41-65; «2» - 66-75; «1» - 76 и >.)

4.5 Методические материалы, определяющие процедуры оценивания знаний, умений, навыков и (или) опыта деятельности, характеризующих этапы формирования компетенций

Промежуточная аттестация по дисциплине (модулю) проводится в соответствии с Положением о промежуточной аттестации обучающихся по основным профессиональным образовательным программам высшего образования – программ бакалавриата/магистратуры/специалитета в Российском государственном социальном университете и Положение о балльно-рейтинговой системе оценки успеваемости обучающихся по основным профессиональным образовательным программам высшего образования - программам бакалавриата, программам специалитета, программам магистратуры в Российском государственном социальном университете.

На промежуточную аттестацию отводится 20 рейтинговых баллов.

Ответы обучающегося на контрольном мероприятии промежуточной аттестации оцениваются педагогическим работником по 20 - балльной шкале, а итоговая оценка по

дисциплине (модулю) выставляется по пятибалльной системе по системе зачтено/не зачтено для зачета.

Критерии выставления оценки определяются Положением о балльно-рейтинговой системе оценки успеваемости обучающихся по основным профессиональным образовательным программам высшего образования - программам бакалавриата, программам специалитета, программам магистратуры в Российском государственном социальном университете.

РАЗДЕЛ 5. УСЛОВИЯ РЕАЛИЗАЦИИ ДИСЦИПЛИНЫ (МОДУЛЯ)

5.1. Перечень основной и дополнительной учебной литературы для освоения дисциплины (модуля)

5.1.1. Основная литература

1. Физическая культура : учебник и практикум для вузов / А. Б. Муллер [и др.]. — Москва : Издательство Юрайт, 2020. — 424 с. — (Высшее образование). — ISBN 978-5-534-02483-8. — Текст : электронный // ЭБС Юрайт [сайт]. — URL: <https://www.biblio-online.ru/bcode/449973>

2. Физическая культура и спорт в вузе : учебное пособие : [16+] / А.В. Завьялов, М.Н. Абраменко, И.В. Щербаков, И.Г. Евсеева. – Москва ; Берлин : Директ-Медиа, 2020. – 106 с. : ил. – Режим доступа: по подписке. – URL: <http://biblioclub.ru/index.php?page=book&id=572425>

5.1.2. Дополнительная литература

1. Рубанович, В. Б. Врачебно-педагогический контроль при занятиях физической культурой : учебное пособие / В. Б. Рубанович. — 3-е изд., испр. и доп. — Москва : Издательство Юрайт, 2020. — 253 с. — (Высшее образование). — ISBN 978-5-534-07030-9. — Текст : электронный // ЭБС Юрайт [сайт]. — URL: <https://www.biblio-online.ru/bcode/452538>

2. Литвинов, С. А. Методика обучения физической культуре. Календарно-тематическое планирование : учебное пособие для вузов / С. А. Литвинов. — 2-е изд. — Москва : Издательство Юрайт, 2020. — 413 с. — (Высшее образование). — ISBN 978-5-534-11125-5. — Текст : электронный // ЭБС Юрайт [сайт]. — URL: <http://www.biblio-online.ru/bcode/455860>

3. Стриханов, М. Н. Физическая культура и спорт в вузах : учебное пособие / М. Н. Стриханов, В. И. Савинков. — 2-е изд. — Москва : Издательство Юрайт, 2020. — 160 с. — (Высшее образование). — ISBN 978-5-534-10524-7. — Текст : электронный // ЭБС Юрайт [сайт]. — URL: <http://www.biblio-online.ru/bcode/454861>

5.2 Перечень ресурсов информационно-коммуникационной сети «Интернет», необходимых для освоения дисциплины (модуля)

Название электронного ресурса	Описание электронного ресурса	Используемый для работы адрес
Университетская информационная система РОССИЯ (УИС РОССИЯ)	Университетская информационная система РОССИЯ (УИС РОССИЯ) – электронная библиотека и база для исследований и учебных курсов в области экономики, управления, социологии, лингвистики, философии,	https://uisrussia.msu.ru/ 100% доступ

<p>Электронная библиотека учебников Cyberleninka</p>	<p>филологии, международных отношений и других гуманитарных наук. УИС РОССИЯ поддерживается на базе Научно-исследовательского вычислительного центра МГУ имени М.В. Ломоносова</p> <p>На сайте представлены учебники, лекции, доклады, монографии по естественным и гуманитарным наукам. Содержит каталог научной периодики по большому количеству научных дисциплин, который содержит полную информацию о научных журналах в электронном виде, включающую их описания и все вышедшие выпуски с содержанием, темами научных статей и их полными текстами.</p>	<p>http://studentam.net 100% доступ</p> <p>http://cyberleninka.ru/journal 100% доступ</p>
<p>Единое окно доступа к образовательным ресурсам</p> <p>Электронные библиотеки. Электронные библиотеки, словари, энциклопедии</p>	<p>Информационная система предоставляет свободный доступ к каталогу образовательных интернет-ресурсов и полнотекстовой электронной учебно-методической библиотеке для общего и профессионального образования</p> <p>Интернет-ресурсы образовательного и научно-образовательного назначения, оформленные в виде электронных библиотек, словарей и энциклопедий, предоставляют открытый доступ к полнотекстовым информационным ресурсам, представленным в электронном формате — учебникам и учебным пособиям, хрестоматиям и художественным произведениям, историческим источникам и научно-популярным статьям, справочным изданиям и др.</p>	<p>http://window.edu.ru/library 100% доступ</p> <p>http://gigabaza.ru/doc/131454.html 100% доступ</p>

5.3 Методические указания для обучающихся по освоению дисциплины (модуля)

Освоение обучающимся дисциплины (модуля) «Физическая культура и спорт» предполагает изучение материалов дисциплины (модуля) на аудиторных занятиях и в ходе самостоятельной работы. Аудиторные занятия проходят в форме лекций, семинаров и практических занятий. Самостоятельная работа включает разнообразный комплекс видов и форм работы обучающихся.

Для успешного освоения дисциплины (модуля) и достижения поставленных целей необходимо внимательно ознакомиться с рабочей программой дисциплины (модуля), доступной в электронной информационно-образовательной среде РГСУ.

Следует обратить внимание на списки основной и дополнительной литературы, на предлагаемые преподавателем ресурсы информационно-телекоммуникационной сети Интернет. Эта информация необходима для самостоятельной работы обучающегося.

При подготовке к аудиторным занятиям необходимо помнить особенности каждой формы его проведения.

Подготовка к учебному занятию лекционного типа заключается в следующем.

С целью обеспечения успешного обучения обучающийся должен готовиться к лекции, поскольку она является важнейшей формой организации учебного процесса, поскольку:

- знакомит с новым учебным материалом;
- разъясняет учебные элементы, трудные для понимания;
- систематизирует учебный материал;
- ориентирует в учебном процессе.

С этой целью:

- внимательно прочитайте материал предыдущей лекции;
- ознакомьтесь с учебным материалом по учебнику и учебным пособиям с темой прочитанной лекции;
- внесите дополнения к полученным ранее знаниям по теме лекции на полях лекционной тетради;
- запишите возможные вопросы, которые вы зададите лектору на лекции по материалу изученной лекции;
- постарайтесь уяснить место изучаемой темы в своей подготовке;
- узнайте тему предстоящей лекции (по тематическому плану, по информации лектора) и запишите информацию, которой вы владеете по данному вопросу.

Подготовка к занятию семинарского типа

При подготовке занятий семинарского типа следует обратить внимание на следующие моменты: на процесс предварительной подготовки, на работу во время занятия, обработку полученных результатов, исправление полученных замечаний.

Предварительная подготовка к учебному занятию семинарского типа заключается в изучении теоретического материала в отведенное для самостоятельной работы время, ознакомление с инструктивными материалами с целью осознания задач практического занятия.

Работа во время проведения учебного занятия семинарского типа включает:

- консультирование студентов преподавателями и вспомогательным персоналом с целью предоставления исчерпывающей информации, необходимой для самостоятельного выполнения предложенных преподавателем задач;
- самостоятельное выполнение заданий согласно обозначенной учебной программой тематики.

Обработка, обобщение полученных результатов практического занятия проводится обучающимися самостоятельно или под руководством преподавателя (в зависимости от степени сложности поставленных задач). В результате оформляется индивидуальный отчет. Подготовленная к сдаче на контроль и оценку работа сдается преподавателю. Форма отчетности может быть письменная, устная или две одновременно. Главным результатом в данном случае служит получение положительной оценки по каждому практическому занятию. Это является необходимым условием при проведении рубежного контроля и допуска к зачету. При получении неудовлетворительных результатов обучающийся имеет право в дополнительное время пересдать преподавателю работу до проведения промежуточной аттестации.

Самостоятельная работа.

Для более углубленного изучения темы задания для самостоятельной работы рекомендуется выполнять параллельно с изучением данной темы. При выполнении заданий по возможности используйте наглядное представление материала. Более подробная информация о самостоятельной работе представлена в разделах «Учебно-методическое обеспечение самостоятельной работы по дисциплине (модулю)», «Методические указания к самостоятельной работе по дисциплине (модулю)».

5.4 Информационно-технологическое обеспечение образовательного процесса по дисциплины (модуля)

5.4.1. Средства информационных технологий

1. Персональные компьютеры;
2. Средства доступа в Интернет;
3. Проектор.

5.4.2. Программное обеспечение

- 1.Операционная система Windows 7
- 2.Microsoft Office Professional Plus 2007 Russian Academic OPEN No Level
- 3.Acrobat Reader DC
- 4.7-Zip
- 5.SKY DNS
- 6.TrueConf(client)

5.4.3. Информационные справочные системы и профессиональные базы данных

№	Название электронного ресурса	Описание электронного ресурса	Используемый для работы адрес
1.	ЭБС «Университетская библиотека онлайн»	Электронная библиотека, обеспечивающая доступ высших и средних учебных заведений, публичных библиотек и корпоративных пользователей к наиболее востребованным материалам по всем отраслям знаний от ведущих российских издательств	http://biblioclub.ru/
2.	Образовательная платформа Юрайт	Электронно-библиотечная система для ВУЗов, ССУЗов, обеспечивающая доступ к учебникам, учебной и методической литературе по различным дисциплинам.	https://urait.ru/
3.	Электронная библиотека "Grebennikon"	Библиотека предоставляет доступ более чем к 30 журналам, обучающим видео и книгам, выпускаемым Издательским домом "Гребенников".	https://grebennikon.ru/

5.5 Материально-техническое обеспечение образовательного процесса по дисциплине (модулю)

Для изучения дисциплины (модуля) «*Физическая культура и спорт (модуля)*» в рамках реализации основной профессиональной образовательной программы высшего образования 39.03.02 «Социальная работа» используются:

Учебная аудитория для занятий лекционного типа оснащена специализированной мебелью (стол для преподавателя, парты, стулья, доска для написания мелом); техническими средствами обучения (видеопроекторное оборудование, средства звуковоспроизведения, экран и имеющие выход в сеть Интернет), а также (при наличии) демонстрационными печатными пособиями («Физкультурно-оздоровительные технологии», «Технологии спорта»), экранно-звуковыми средствами обучения («Методика обучения самостоятельным занятиям физической культурой студентов»), демонстрационными материалами (презентации по здоровому образу жизни, профессионально-прикладной физической культуре и спорту), видеофильмами DVD (Знаменитые спортсмены, чемпионы Олимпийских игр и Чемпионатов мира, Европы, виды спорта).

Учебная аудитория для занятий семинарского типа: оснащена специализированной мебелью (стол для преподавателя, парты, стулья, доска для написания мелом); техническими средствами обучения (видеопроекторное оборудование, средства звуковоспроизведения, экран и имеющие выход в сеть Интернет), а также демонстрационными печатными пособиями («Физкультурно-оздоровительные технологии», «Технологии спорта»), экранно-звуковыми средствами обучения («Методика обучения самостоятельным занятиям физической культурой студентов»), демонстрационными материалами (презентации по здоровому образу жизни, профессионально-прикладной физической культуре и спорту), видеофильмами DVD (Знаменитые спортсмены, чемпионы Олимпийских игр и Чемпионатов мира, Европы, виды спорта).

Помещения для самостоятельной работы обучающихся: оснащены специализированной мебелью (парты, стулья) техническими средствами обучения (персональные компьютеры с доступом в сеть Интернет и обеспечением доступа в электронно-информационную среду университета, программным обеспечением).

5.6 Образовательные технологии

При реализации дисциплины (модуля) «*Физическая культура и спорт (модуля)*» применяются различные образовательные технологии, в том числе технологии электронного обучения.

Освоение дисциплины (модуля) «*Физическая культура и спорт (модуля)*» предусматривает использование в учебном процессе активных и интерактивных форм проведения учебных занятий в форме мозгового штурма, круглого стола, тренингов постановки и прояснения цели, разбора конкретных ситуаций, в сочетании с внеаудиторной работой с целью формирования и развития **профессиональных** навыков обучающихся.

Номер темы	Вид занятия	Используемая интерактивная образовательная технология (наименование и краткая методическая характеристика)	Кол-во часов
№1	Семинар	Тренинг постановки и прояснения цели «Цели, которых мы хотим достичь, занимаясь физической культурой»	2
№2	Семинар	Разбор конкретной ситуации «Уровень физической и умственной работоспособности»	2

№3	Семинар	Круглый стол «Здоровьесберегающее и самосохранительное поведение молодежи»	2
№4	Семинар	Разбор конкретной ситуации «Уровень физического развития современной молодежи», Мозговой штурм «Вся правда о пиве»	2
№5	Семинар	Разбор ситуации «Методы совладания со стрессом. Позитивное мышление как антистрессовый метод», «Оценка физической работоспособности современной молодежи»	2
№6	Семинар	Разбор конкретной ситуации «Двигательный потенциал учащейся молодежи»	2
№7	Семинар	Мозговой штурм «Скажем курению-нет»	2
№8	Семинар	Круглый стол «Почему мы должны заниматься физической культурой регулярно»	2
Итого:			16

При освоении дисциплины (модуля) «*Физическая культура и спорт (модуля)*» предусмотрено применением электронного обучения.

Учебные часы дисциплины (модуля) «*Физическая культура и спорт (модуля)*» предусматривают классическую контактную работу преподавателя с обучающимся в аудитории и контактную работу посредством электронной информационно-образовательной среды в синхронном и асинхронном режиме (вне аудитории) посредством применения возможностей компьютерных технологий (электронная почта, электронный учебник, тестирование, вебинар, видеофильм, презентация, форум и др.).

В рамках дисциплины (модуля) «*Физическая культура и спорт (модуля)*» предусмотрены встречи с руководителями и работниками организаций, деятельность которых связана с *направленностью* реализуемой основной профессиональной образовательной программы высшего образования – программы бакалавриата.

Лист регистрации изменений

№ п/п	Содержание изменения	Реквизиты документа об утверждении изменения	Дата введения изменения
1.	Утверждена и введена в действие решением Ученого Совета факультета социальной работы на основании Федерального государственного образовательного стандарта высшего образования по направлению подготовки 39.03.02 Социальная работа (уровень бакалавриата), утвержденным приказом Министерства образования и науки Российской Федерации от 05.02.2018 г. № 76	Протокол заседания Ученого совета факультета социальной работы №10 от 27 мая 2020 года	01.09.2020
2.	Актуализирована с учетом развития науки, культуры, экономики, техники, технологий и социальной сферы	Протокол заседания Ученого совета факультета социальной работы № 12 от 25 августа 2020 года	01.09.2020
3.	Актуализирована с учетом развития науки, культуры, экономики, техники, технологий и социальной сферы	Протокол заседания Ученого совета филиала РГСУ в г. Минске №9 от «16» апреля 2021 года	17.04.2021
4.	Актуализирована с учетом развития науки, культуры, экономики, техники, технологий и социальной сферы	Протокол заседания Ученого Совета Филиала РГСУ в г. Минске №11 от 27 мая 2021 года	01.09.2021
5.	Актуализирована с учетом развития науки, культуры, экономики, техники, технологий и социальной сферы	Протокол заседания Ученого Совета Филиала РГСУ в г. Минске №10 от 02 июня 2022 года	01.09.2022



Министерство науки и высшего образования Российской Федерации
Федеральное государственное бюджетное образовательное учреждение
высшего образования
«Российский государственный социальный университет»
Филиал РГСУ в г. Минске Республики Беларусь



РАБОЧАЯ ПРОГРАММА ДИСЦИПЛИНЫ (МОДУЛЯ)
ЭЛЕКТИВНЫЕ ДИСЦИПЛИНЫ ПО ФИЗИЧЕСКОЙ КУЛЬТУРЕ И СПОРТУ

Направление подготовки

39.03.02 Социальная работа

Направленность

Социальная работа в различных сферах жизнедеятельности

**ОБРАЗОВАТЕЛЬНАЯ ПРОГРАММА ВЫСШЕГО ОБРАЗОВАНИЯ - ПРОГРАММА
БАКАЛАВРИАТА**

Форма обучения

Заочная

Минск, 2022

Рабочая программа дисциплины (модуля) «Физическая культура и спорт (модуля)» разработана на основании федерального государственного образовательного стандарта высшего образования – *бакалавриата* по направлению подготовки 39.03.02 «Социальная работа», утвержденного приказом Министерства образования и науки Российской Федерации от 05.02.2018 № 76, учебного плана по основной профессиональной образовательной программе высшего образования - программы *бакалавриата* по направлению подготовки 39.03.02 «Социальная работа», а также с учетом рекомендованной примерной основной образовательной программой и с учетом следующих профессиональных стандартов, сопряженных с профессиональной деятельностью выпускника:

03.001 специалист по социальной работе;

03.006 специалист органа опеки и попечительства в отношении несовершеннолетних;

03.009 специалист по работе с семьей.

Рабочая программа дисциплины (модуля) «Элективные дисциплины по физической культуре и спорту (модуля)» разработана рабочей группой в составе: старший преподаватель, доцент Рысакова О.Г., кандидат педагогических наук, доцент факультета физической культуры РГСУ, Правдов Д. М.

Руководитель основной образовательной программы к.с.н., доцент, доцент кафедры социальной работы

Я.В.Шимановская



(подпись)

Рабочая программа дисциплины (модуля) обсуждена и утверждена на Ученом совете факультета социальной работы. Протокол № 10 от «27» мая 2020 года (наименование факультета)

Декан факультета физической культуры, доктор педагогических наук, доцент



Махов Александр Сергеевич

(подпись)

Рабочая программа дисциплины (модуля) рекомендована к утверждению представителями организаций-работодателей Автономная некоммерческая организация «Профессиональный клуб женской гимнастики «Олимпия», Президент, тренер-преподаватель по спорту



Л.Н. Ступаченко

(подпись)

Рабочая программа учебной дисциплины рецензирована и рекомендована к утверждению: Кандидат педагогических наук, доцент кафедры безопасности жизнедеятельности и адаптивной физической культуры Шуйского филиала ИвГУ



Е. А. Осокина

(подпись)

Кандидат педагогических наук, доцент, доцент кафедры теории и методики физической культуры и спорта РГСУ



Е. Н. Латушкина

(подпись)

Согласовано Научная библиотека, директор



И.Г. Маляр

(подпись)

СОДЕРЖАНИЕ

РАЗДЕЛ 1. ПАСПОРТ РАБОЧЕЙ ПРОГРАММЫ ДИСЦИПЛИНЫ (МОДУЛЯ)	4
1.1 Цель и задачи дисциплины (модуля).....	4
1.2. Место дисциплины (модуля) в структуре основной профессиональной образовательной программы высшего образования-программы <i>бакалавриата /магистратуры/специалитета</i>	4
1.3 Планируемые результаты обучения по дисциплине (модулю) в рамках планируемых результатов освоения основной профессиональной образовательной программы высшего образования – программы <i>бакалавриата/магистратуры/специалитета</i>	4
РАЗДЕЛ 2. СТРУКТУРА И СОДЕРЖАНИЕ ДИСЦИПЛИНЫ (МОДУЛЯ).....	7
2.1 Объем дисциплины (модуля), включая контактную работы обучающегося с педагогическими работниками и самостоятельную работу обучающегося	7
2.2. Учебно-тематический план дисциплины (модуля).....	7
РАЗДЕЛ 3. УЧЕБНО-МЕТОДИЧЕСКОЕ ОБЕСПЕЧЕНИЕ САМОСТОЯТЕЛЬНОЙ РАБОТЫ ОБУЧАЮЩИХСЯ ПО ДИСЦИПЛИНЕ (МОДУЛЮ)	8
3.1. Виды самостоятельной работы обучающихся по дисциплине (модулю).....	8
3.2 Методические указания к самостоятельной работе по дисциплине (модулю)	9
РАЗДЕЛ 4. ФОНД ОЦЕНОЧНЫХ СРЕДСТВ ДЛЯ ПРОВЕДЕНИЯ ПРОМЕЖУТОЧНОЙ АТТЕСТАЦИИ ОБУЧАЮЩИХСЯ ПО ДИСЦИПЛИНЕ (МОДУЛЮ)	18
4.1. Форма промежуточной аттестации обучающегося по дисциплине (модулю).....	18
4.2. Перечень компетенций с указанием этапов их формирования в процессе освоения образовательной программы	19
4.3 Описание показателей и критериев оценивания компетенций на различных этапах их формирования, описание шкал оценивания	20
4.4 Типовые контрольные задания или иные материалы, необходимые для оценки знаний, умений, навыков и (или) опыта деятельности, характеризующих этапы формирования компетенций в процессе освоения образовательной программы	21
4.5 Методические материалы, определяющие процедуры оценивания знаний, умений, навыков и (или) опыта деятельности, характеризующих этапы формирования компетенций.....	27
РАЗДЕЛ 5. УСЛОВИЯ РЕАЛИЗАЦИИ ДИСЦИПЛИНЫ (МОДУЛЯ)	27
5.1. Перечень основной и дополнительной учебной литературы для освоения дисциплины (модуля) ..	27
5.2 Перечень ресурсов информационно-коммуникационной сети «Интернет», необходимых для освоения дисциплины (модуля)	28
5.3 Методические указания для обучающихся по освоению дисциплины (модуля).....	29
5.4 Информационно-технологическое обеспечение образовательного процесса по дисциплине (модулю).....	30
5.5 Материально-техническое обеспечение образовательного процесса по дисциплине (модулю)	31
5.6 Образовательные технологии	32
ЛИСТ РЕГИСТРАЦИИ ИЗМЕНЕНИЙ.....	Ошибка! Закладка не определена.

РАЗДЕЛ 1. ПАСПОРТ РАБОЧЕЙ ПРОГРАММЫ ДИСЦИПЛИНЫ (МОДУЛЯ)

1.1 Цель и задачи дисциплины (модуля)

Цель дисциплины (модуля) заключается в организации физкультурно-спортивной деятельности и подготовка их к разносторонней профессиональной деятельности в сфере физической культуры и спорта.

Задачи дисциплины (модуля):

1. обеспечить усвоение знаний в области организации физкультурно-спортивной работы, средств, методов, форм организации работы с различными возрастными группами, опираясь на закономерности и особенности развития каждой возрастной группы;
2. обеспечить формирование навыков определения цели и задач, планирования, проведения, анализа и оценки физкультурно-спортивных занятий с различными возрастными группами населения;
3. формировать устойчивый интерес к работе с различными возрастными группами населения в сфере физической культуры и спорта.

1.2. Место дисциплины (модуля) в структуре основной профессиональной образовательной программы высшего образования- программы бакалавриата

Дисциплина (модуль) «Элективные дисциплины по физической культуре и спорту (модуля)» реализуется в *базовой* части основной профессиональной образовательной программы по направлению подготовки 39.03.02 «Социальная работа» очной формы обучения.

Изучение дисциплины (модуля) «Элективные дисциплины по физической культуре и спорту (модуля)» базируется на знаниях и умениях, полученных обучающимися ранее в ходе освоения программного материала ряда дисциплин (модулей): «Физическая культура и спорт (модуля)», «История» (модуля).

Изучение дисциплины (модуля) «Элективные дисциплины по физической культуре и спорту (модуля)» является базовым для последующего освоения программного материала дисциплин (модулей): «Проектная деятельность» (модуля), «Прогнозирование, проектирование и моделирование в социальной работе» (модуля).

1.3 Планируемые результаты обучения по дисциплине (модулю) в рамках планируемых результатов освоения основной профессиональной образовательной программы высшего образования – программы бакалавриата, соотнесенные с установленными индикаторами достижения компетенций

Процесс освоения учебной дисциплины направлен на формирование у обучающихся следующих универсальных компетенций: УК-7, в соответствии с основной профессиональной образовательной программой «Социальная работа» по направлению подготовки 39.03.02 «Социальная работа».

В результате освоения дисциплины (модуля) обучающийся должен демонстрировать следующие результаты:

Категория компетенций	Код компетенции	Формулировка компетенции	Код и наименование индикатора достижения компетенции	Результаты обучения

<p>Самоорганизация и саморазвитие (в том числе здоровьесбережение)</p>	<p>УК-7</p>	<p>Способен поддерживать должный уровень физической подготовленности для обеспечения полноценной социальной и профессиональной деятельности</p>	<p>УК-7.1. Знает: - значение физической культуры как фактора развития человеческого капитала, основной составляющей здорового образа жизни; - основные показатели физического развития, функциональной подготовленности и работоспособности и влияние физических упражнений на данные показатели; - основы организации здорового образа жизни; - требования профессиональной деятельности в области физической культуры и спорта к уровню физической подготовленности работников; - правила безопасности при проведении занятий по физической культуре и спорту; - методики обучения технике двигательных действий и развития физических качеств средствами базовых видов спорта и ИВС; - основы планирования и проведения занятий по физической культуре; - основы контроля и самооценки уровня физической подготовленности по результатам</p> <p>УК-7.2. Умеет: - самостоятельно оценивать уровень физической подготовленности; - планировать отдельные занятия и циклы занятий по физической культуре оздоровительной направленности с учетом особенностей профессиональной деятельности; - проводить занятия по общей физической подготовке; -</p>	<p>Знать: значение физической культуры как фактора развития человеческого капитала, основной составляющей здорового образа жизни; - основные показатели физического развития, функциональной подготовленности и работоспособности и влияние физических упражнений на данные показатели; - основы организации здорового образа жизни; - требования профессиональной деятельности в области физической культуры и спорта к уровню физической подготовленности работников; - правила безопасности при проведении занятий по физической культуре и спорту; - методики обучения технике двигательных действий и развития физических качеств средствами базовых видов спорта и ИВС; - основы планирования и проведения занятий по физической культуре; - основы контроля и самооценки уровня физической подготовленности по результатам тестирования. - правила эксплуатации контрольно-измерительных приборов и инвентаря</p> <p>Уметь: самостоятельно оценивать уровень физической</p>
--	-------------	---	--	--

			<p>определять и учитывать величину нагрузки на занятиях;</p> <ul style="list-style-type: none"> - соблюдать правила техники безопасности при выполнении упражнений; - пользоваться спортивным инвентарем, оборудованием и контрольно-измерительными приборами и обнаруживать их неисправности. <p>УК-7.3. Имеет опыт: - проведения с обучающимися теоретических занятий и бесед о пользе, значении физической культуры и спорта, основах здорового образа жизни, о важности физической подготовки к систематическим занятиям и использовании средств физической культуры и спорта для оптимизации двигательного режима;</p> <ul style="list-style-type: none"> - планирования и проведения занятий по обучению технике базовых видов спорта; - планирования и проведения учебно-тренировочных занятий по ИВС по обучению технике выполнения упражнений, развитию физических качеств и воспитанию личности; - владения техникой основных двигательных действий базовых видов спорта и ИВС на уровне выполнения контрольных нормативов; - самоконтроля и анализа своего физического состояния и физической подготовленности 	<p>подготовленности; - планировать отдельные занятия и циклы занятий по физической культуре оздоровительной направленности с учетом особенностей профессиональной деятельности;</p> <ul style="list-style-type: none"> - проводить занятия по общей физической подготовке; - определять и учитывать величину нагрузки на занятиях; - соблюдать правила техники безопасности при выполнении упражнений; - пользоваться спортивным инвентарем, оборудованием и контрольно-измерительными приборами и обнаруживать их неисправности. <p>Владеть: проведения с обучающимися теоретических занятий и бесед о пользе, значении физической культуры и спорта, основах здорового образа жизни, о важности физической подготовки к систематическим занятиям и использовании средств физической культуры и спорта для оптимизации двигательного режима;</p> <ul style="list-style-type: none"> - планирования и проведения занятий по обучению технике базовых видов спорта; - планирования и проведения учебно-тренировочных
--	--	--	---	---

				занятий по ИВС по обучению технике выполнения упражнений, развитию физических качеств и воспитанию личности; - владения техникой основных двигательных действий базовых видов спорта и ИВС на уровне выполнения контрольных нормативов; - самоконтроля и анализа своего физического состояния, физической подготовленности
--	--	--	--	--

РАЗДЕЛ 2. СТРУКТУРА И СОДЕРЖАНИЕ ДИСЦИПЛИНЫ (МОДУЛЯ)

2.1 Объем дисциплины (модуля), включая контактную работу обучающегося с педагогическими работниками и самостоятельную работу обучающегося

Общая трудоемкость дисциплины (модуля), изучаемой в 1,2,3,4,5,6 семестре. По дисциплине (модулю) предусмотрен *зачет*.

Очная форма обучения

Вид учебной работы	Всего часов	Семестры					
		1	2	3	4	5	6
Контактная работа обучающихся с педагогическими работниками (по видам учебных занятий) (всего):	328	54	54	54	54	54	58
Учебные занятия лекционного типа	0	0	0	0	0	0	0
Практические занятия	328	54	54	54	54	54	58
Лабораторные занятия	0	0	0	0	0	0	0
Иная контактная работа	0	0	0	0	0	0	0
Самостоятельная работа обучающихся, всего	0	0	0	0	0	0	0
Контроль промежуточной аттестации (час)	0	0	0	0	0	0	0
ОБЪЕМ ДИСЦИПЛИНЫ В ЧАСАХ	328	54	54	54	54	54	58

2.2. Учебно-тематический план дисциплины (модуля)

Очной формы обучения

Раздел, тема	Виды учебной работы, академических часов						
	Всего	Самостоятельная работа	Контактная работа обучающихся с педагогическими работниками				
			Всего	Лекционные занятия	Семинарские/практические занятия	Лабораторные занятия	Иная контактная работа
Модуль (Семестр 1,2,3,4,5,6)							
Секционный модуль	108	0	108	0	108	0	0
Оздоровительный модуль	108	0	108	0	108	0	0
Спортивный модуль	112	0	112	0	112	0	0
Контроль промежуточной аттестации (час)	328	0	328	0	328	0	0
Общий объем, часов	328	0	328	0	328	0	0
Форма промежуточной аттестации	Зачет						

РАЗДЕЛ 3. УЧЕБНО-МЕТОДИЧЕСКОЕ ОБЕСПЕЧЕНИЕ САМОСТОЯТЕЛЬНОЙ РАБОТЫ ОБУЧАЮЩИХСЯ ПО ДИСЦИПЛИНЕ (МОДУЛЮ)

3.1. Виды самостоятельной работы обучающихся по дисциплине (модулю)

Очной формы обучения

Раздел, тема	Всего	Виды самостоятельной работы обучающихся					
		Академическая активность, час	Форма академической активности	Выполнение практ. заданий, час	Форма практического	Рубежный текущий контроль, час	Форма рубежного контроля текущего контроля
Модуль. Секционный, оздоровительный, спортивный, семестр 1,2,3,4,5,6							
Вид двигательной активности в зависимости от модуля	-	Самостоятельные занятия физической культурой и спортом	-	Занятия в спортивных секциях, сдача нормативов	-	Нормативы по физической подготовленности	-
Общий объем по модулю/семестру, часов	-		-		-		-
Общий объем по дисциплине (модулю), часов	-		-		-		-

3.2 Методические указания к самостоятельной работе по дисциплине (модулю)

Секционный модуль

Раздел 1. Легкая атлетика

Цель: Овладеть техникой бега, на короткие и длинные дистанции, техникой выполнения специальных беговых упражнений, техникой прыжков, метания, техникой высокого и низкого старта.

Перечень изучаемых элементов содержания

Учебно-тренировочный подраздел. Ходьба (обыкновенная и спортивная). Специальные упражнения бегуна; бег с ускорениями с хода, с максимальной скоростью, с изменением темпа и ритма шагов. Старты: низкий, высокий; с опорой на одну руку. Финиширование: грудью, плечом. Бег: свободный по прямой и повороту, с наращиванием скорости и последующим продвижением вперед по инерции. Отталкивание как основная фаза бега; осанка и работа рук во время бега, вынос бедра, постановка стопы; техника бега на короткие дистанции, техника передачи эстафетной палочки без переключивания в другую руку после приема (стоя на месте, в ходьбе и беге) без ограничения зоны передачи и в зоне передачи. Бег в гору и под гору (угол 20-30°). Повторный бег с предельной и околопредельной интенсивностью по прямой и повороту на отрезках от 20 до 60 м с хода с переходом в бег по инерции.

Бег с высокого старта на 100-150 м в различном темпе, на 200, 300, 400 в среднем темпе; переменный бег на 200-л 300м (общая длина дистанции 1000-1500 м).

Подводящие упражнения для овладения техникой барьерного бега.

Кросс (бег по пересеченной местности). Бег на равнинных участках, бег на местности с преодолением естественных препятствий, бег по твердому, мягкому и скользкому грунту; бег по пересеченной местности, Бег на дистанцию 2000 м (девушки) и 3000 м (юноши) на результат.

Прыжки. Техника специальных упражнений для прыжков в высоту и длину. Прыжки с места в длину, тройной, пятикратной, в высоту; с ноги на ногу, на двух ногах, скачки на левой и правой ноге, маховые движения ног в прыжках в длину и высоту, определение толчковой ноги, постановка толчковой ноги, ритм последних трех шагов, маховые движения рук в прыжках в длину и высоту, отталкивание, приземление; прыжки в длину способом «согнув ноги», ознакомление с техникой прыжка в высоту способом «перешагивание».

Метания. Общее ознакомление с техникой метания, держание снаряда (теннисного мяча, гранаты), исходное положение для метания, отведение снаряда, скрестный шаг, метания (мяча, гранаты) с 1-3-5-7 шагов. Толкание ядра (ознакомление) с места; с разбега.

Подводящие упражнения для освоения отдельных фаз и элементов метания. Упражнения с набивными мячами: перебрасывание и толкание в парах из различных положений; метания различными способами - снизу вперед, снизу через себя назад, вперед из-за головы двумя руками; толкание набивного мяча с места вверх, вперед, стоя лицом и боком в сторону толчка. Специальные упражнения, обеспечивающие повышение функциональных возможностей организма студента, способствующие совершенствованию технике метания мяча, гранаты и толканию ядро.

Раздел 2. Спортивные игры (футбол, волейбол, баскетбол)

Цель: научить технике и тактике игры в нападении и защите, технике ведения мяча (футбол, баскетбол), технике приема мяча (волейбол), баскетбол, технике подачи (волейбол), технике передачи (футбол, баскетбол).

Перечень изучаемых элементов содержания:

БАСКЕТБОЛ. Действия без мяча: передвижения приставными шагами правым и левым боком с чередованием скорости и направлением движения; переход с передвижения правым боком на передвижение левым боком; передвижение в основной стойке, остановка прыжком после ускорения; остановка в шаге; повороты на месте (вперед и назад).

Техника владения мячом. Ловля мяча: одной и двумя руками на уровне груди, двумя руками высокого мяча двумя руками низкого мяча, катящегося мяча (стоя на месте и в движении).

Передачи мяча: двумя руками от груди, двумя руками сверху, одной рукой от плеча. Передачи мяча одной рукой от плеча, одной рукой сверху, одной рукой снизу. Передачи мяча изученными способами при встречном движении и при поступательном.

Броски мяча двумя руками от груди, двумя руками сверху, броски мяча одной рукой сверху в движении после двух шагов, движение одной рукой в прыжке после ловли мяча: в прыжке со средней дальней дистанции, с места одной рукой, сверху и с дальней дистанции; штрафной бросок.

Ведение мяча: на месте и в движении с высоким и низким отскоком; с изменением направления и скорости движения, высоты отскока мяча от пола. Обводка противника без зрительного контроля. Ведение с асинхронным ритмом движений руки с мячом и ног.

Обманные действия: финт на рывок, финт но бросок, финт но проход.

Техника защиты. Техника передвижений; стойка защитника с выставленной вперед ногой. Стойка со ступнями на одной линии. Сочетания способов передвижения с техническими приемами игры в защите. Индивидуальные действия в защите (перехваты мяча; борьба за мяч, не попавший в корзину).

Тактика нападения. Индивидуальные действия: выход на свободное место с целью атаки противника и получения мяча; выбор места на площадке с целью адекватного взаимодействия с партнерами по команде, применение изученных приемов техники нападения в зависимости от ситуации на площадке; действия одного защитника против двух нападающих в системе быстрого прорыва.

Групповые действия: взаимодействие двух игроков заслонами (внутренними и наружными); взаимодействие двух игроков переключениями.

Командные действия: организация командных действий по принципу «выходи на свободное место»; позиционное нападение с применением заслонов; организация командных действий против быстрого прорыва.

Тактика защиты. Индивидуальные действия: применение изученных защитных стоек и передвижений в зависимости от действия нападающего; выбор места и способа противодействия нападающему без мяча в зависимости от места нахождения мяча, выбор места по отношению к нападающему с мячом. Противодействие при бросках мяча в корзину.

Групповые действия. Взаимодействие двух игроков - подстраховка, отступление, проскальзывание.

Командные действия: переключение от действий в нападении к действиям в защите, личная система защиты.

Спортивные игры: баскетбол по упрощенным и основным правилам.

Подвижные игры с использованием элементов техники игры.

ВОЛЕЙБОЛ.

Перечень изучаемых элементов содержания

Действия без мяча. Перемещения и стойки: стартовая стойка (исходное положение) – основная. Ходьба, бег, перемещаясь лицом вперед. Перемещения приставными шагами: лицом, правым, левым боком вперед, двойной шаг вперед. Сочетания способов перемещений.

Действия с мячом. Передача мяча: сверху двумя руками; с собственного подбрасывания; с набрасывания партнера; в различных направлениях на месте после перемещения; передачи в парах, отбивания мяча кулаком через сетку в непосредственной близости от нее: из зоны в зону, из глубины площадки к сетке, стоя спиной в направлении передачи сверху из глубины площадки.

Прием мяча сверху двумя руками: отскок от стены, после броска в сторону, после броска через сетку; от нижней и верхней прямой подачи в зону нападения; сверху двумя руками, снизу двумя руками, с подачи в зонах 6, 1, 5 и передача в зоны 3,2; нижняя

передача на точность, прием мяча снизу двумя руками с подачи в зонах 6,1,5 и первая передача в зоны 4,3,2.

Подача мяча. Верхняя и нижняя прямая, верхняя боковая.

Нападающий удар через сетку по ходу из зон 4,3,2; в зонах 4,2 с передачей из глубины площадки; из зоны 3 с высоких и средних передач; с удаленных от сетки передач.

Блокирование: одиночное, групповое в зонах 4,2, выполняемых с передачи из зоны 3; по ходу выполняемых из двух зон (4-3 и 2-3) в известном направлении.

Тактическая подготовка. Тактика нападения. Индивидуальные действия: выбор места для выполнения нижней подачи; выбор места для второй передачи и в зоне 3. Выбор способа отбивания мяча через сетку: передача сверху двумя руками, кулаком снизу. подача на точность в зоны (по заданию). Выбор места: для выполнения второй передачи в зоне 2; стоя спиной по направлению; при выполнении подач.

Групповые действия. Взаимодействие игроков в передней линии в нападении: взаимодействие игроков в задней линии при приеме мяча с подач, взаимодействие игроков зон 6,5,1 с зоной 3, взаимодействие игрока зоны 3 с игроком зоны 4, игрока зоны 3 с игроком зоны 2 (при второй передаче). Взаимодействие игроков при второй передаче зон 6,1,5 с зоной 2 (при приеме от передачи подач).

Командные действия. Прием подачи и первая передача в зону 3, вторая передача игроку, к которому передающий обращен лицом. Прием подач: первая в зону 3, вторая передача в зоны 4,2 стоя лицом в сторону передач. Система игры со второй передачи и игрока передней линии.

Тактика защиты. Выбор места при приеме подач. Расположение игроков при приеме подачи, когда вторую передачу выполняет игрок зоны 1,3. Система игры в защите при страховке нападающего игроком задней линии. Взаимодействие игроков зон 2 и 6 при приеме трудных мячей от подач, нападающих ударов, обманных действиях соперников.

Групповые действия. Взаимодействия игроков задней линии: игрока зоны 1 с игроком зоны 6, игрока зоны 5 с игроком зоны 6, игрока зоны 6 с игроками зон 5 и 6; игроков передней линии: игрока зоны 3 с игроками зон 4 и 2, игроков зон 5,1,6 с игроками зон 4,2 при приеме, подаче и передаче (при обманных действиях).

Командные действия. Расположение игроков при приеме мяча от противника «углом вперед» с применением групповых действий.

Спортивные игры: волейбол по упрощенным и основным правилам соревнований.

Упражнения: для привития навыков быстроты ответных действий; для развития качеств, необходимых при приеме и передачах мяча; для развития качеств, необходимых при подаче мяча, выполнении нападающих ударов, при блокировании. Упражнения для развития прыгучести.

Подвижные игры, направленные на развитие специальной физической подготовки волейболиста.

ФУТБОЛ.

Перечень изучаемых элементов содержания

Техника игры без мяча. Передвижения приставными шагами и скрестными шагами. Остановки шагом, повороты на 90 и 180°. Прыжки с одной ноги на другую, прыжки на двух ногах на месте, с поворотом на 90, 180, 360°.

Техника владения мячом. Удары по мячу ногами; удар внутренней стороной стопы, удар серединой подъема, удары внутренней и внешней частью подъема, удар носком, пяткой, удар внешней стороной стопы. Резанные удары, удары с лета, с полублета.

Удары по мячу головой. Удар серединой лба. Удар серединой лба в прыжке, в броске. Удар боковой частью лба.

Способы остановки мяча. Остановка катящегося мяча внутренней стороной стопы, подошвой; опускающегося мяча внутренней стороной стопы, подошвой, внешней стороной стопы, голенью. Остановка мяча бедром, животом, грудью, головой.

Обучение ведению мяча внешней частью подъема, внутренней частью подъема.

Обучение финтам. Финты: «наступление подошвой на мяч», «ложная остановка мяча подошвой», «проброс мяча мимо соперника», «ложный замах для удара».

Обучение отбору мяча. Отбор мяча перехватом, толчком, подкатом.

Обучение вбрасыванию мяча.

Обучение технике игры вратаря. Основная стойка. Ловля катящихся и низколетающих мячей. Ловля полуввысоких мячей, ловля высоколетающих мячей. Ловля мячей в падении и в броске. Отбивание летящих мячей. Вбрасывание мяча вратарем.

Раздел 3. Оздоровительная тренировка атлетическая гимнастика, изотон, фитбол-аэробика, степ-аэробика, йога, стрейчинг

Цель: научить технике выполнения базовых шагов, составлению комбинаций по степ-аэробике, подбору музыки для нагрузки различной интенсивности, разных направлений.

Перечень изучаемых элементов содержания:

Базовые шаги: бэйсик-степ, приставной шаг, V-степ, L-степ, кик. Правила составления комбинации на 8 тактов, комбинации на 16 тактов, комбинации на 32 такта. Выполнение упражнений в партере на развитие гибкости, силы. Выполнение комплексов упражнений с гантелями, с эспандерами, с эластичной резиной. Комплекс аутогенной тренировки. Комплекс силовой тренировки с использованием степ-платформы. Оздоровительная тренировка в физкультурном воспитании студентов. Освоение и обучение основным физкультурно-оздоровительным технологиям. Аэробная (кардиореспираторная) тренировка, атлетическая (мышечная) гимнастика, дыхательные практики, суставная гимнастика, мышечная релаксация, гимнастика для глаз, стретчинг. Особенности развития физических качеств и способностей с оздоровительной направленностью. Дозирование физических нагрузок. Подбор упражнений оздоровительной направленности с учетом состояния здоровья.

Раздел 4. Стрельба

Цель: научить технике выполнения лыжных ходов (классических и коньковых)

Перечень изучаемых элементов содержания:

Техника безопасности при проведении занятий по пулевой стрельбе. Общие сведения о пулевой стрельбе как о виде физической подготовки. Общие сведения об устройстве оружия. Изготовление при стрельбе, прицеливание. Стрельба из оружия лежа, с упора без патронов. Дистанция 25 м. Стрельба из оружия из положения лежа с упора. Дистанция 50 м. Владение крупноструктурными элементами техники стрельбы: изготовкой с правильным и удобным положением туловища, ног, рук; правильным захватом и удержанием оружия; общепринятыми способами управления спуском, дыханием; правильным прицеливанием, распределением мышечным усилием при удержании оружия и т. д. Проверка изученных элементов техники стрельбы на результат.

Раздел 5. Общая физическая подготовка

Цель: научить технике выполнения общеподготовительных упражнений, составлению комплексов упражнений различной направленности.

Перечень изучаемых элементов содержания:

Учебно-тренировочный подраздел. Выполнение строевых команд на месте и в движении; передвижения строевым шагом. Повороты направо, налево, кругом; строевые команды.

Общеподготовительные (О.П.У.) упражнения, выполняемые группой; в парах, индивидуально, О.П.У. с использованием предметов (набивные мячи, гимнастические палки, скакалки, гантели и др.), О.П.У. у гимнастической стенки, с использованием гимнастических скамеек и других гимнастических снарядов.

Упражнения для развития гибкости; для развития быстроты и ловкости; для развития скоростно-силовых качеств. Упражнения на координацию; комплексы корригирующих

упражнений для позвоночника мышц спины, живота, плечевого пояса импровизированные танцевальные движения в заданном ритме.

Прикладные упражнения; упражнения в равновесии; упражнения в висах и упорах.

Преодоление специальных гимнастических полос препятствий.

Утренняя гигиеническая гимнастика. Принципы составления и практическое выполнение комплексов упражнений с группой и индивидуально.

Физкультурная пауза (минутка). Принцип подбора упражнений, способствующих снятию утомления, Составление и практическое выполнение комплексов упражнений индивидуально и с группой.

Производственная гимнастика вводная и в режиме рабочего дня. Принцип составления и практическое выполнение комплексов упражнений с группой и индивидуально.

Акробатические упражнения. Кувырки вперед и назад с заданной скоростью в различных условиях и вариантах, перекат назад в стойку на лопатках, перекал вперед в упор присев; мост из положения лежа (девушки), стойка на голове и руках (юноши); в темпе прыжок вверх с поворотом на 360°. Комбинации с использованием освоенного учебного материала.

Вольные упражнения: комбинации на 32 и 48 счетов с использованием общеподготовительных упражнений, освоенных акробатических элементов, с включением танцевальных элементов.

Общая, специальная, спортивная и профессионально-прикладная физическая подготовка студентов. Средства и методы ППФП. Развитие основных и профессионально-прикладных физических качеств и способностей, двигательных умений и навыков. Комплексы физических упражнений с профессионально-прикладной направленностью. Прикладные виды спорта.

Раздел 6. Шахматы.

Цель: активизировать умственные способности студентов средствами физической культуры

Перечень изучаемых элементов содержания:

Знакомство с Правилами игры, разучивание ходов, разучивание партий. Изучение истории шахмат и разнообразие систем. Игра в шахматы по упрощенным правилам проведения турниров. Проведение турниров и блиц-турниров.

Оздоровительный модуль

Раздел 1. Шахматы.

Цель: активизировать умственные способности студентов средствами физической культуры

Перечень изучаемых элементов содержания:

Знакомство с Правилами игры, разучивание ходов, разучивание партий. Изучение истории шахмат и разнообразие систем. Игра в шахматы по упрощенным правилам проведения турниров. Проведение турниров и блиц-турниров.

Раздел 2. Общая физическая подготовка

Цель: научить технике выполнения общеподготовительных упражнений, составлению комплексов упражнений различной направленности.

Перечень изучаемых элементов содержания:

Выполнение строевых команд на месте и в движении; передвижения строевым шагом. Повороты направо, налево, кругом; строевые команды.

Упражнения, выполняемые группой; в парах, индивидуально, О.П.У, с использованием предметов (набивные мячи, гимнастические палки, скакалки, гантели и др.), О.П.У. у гимнастической стенки, с использованием гимнастических скамеек и других гимнастических снарядов.

Упражнения для развития гибкости; на координацию; комплексы корригирующих упражнений для позвоночника мышц спины, живота, плечевого пояса импровизированные танцевальные движения в заданном ритме.

Прикладные упражнения; упражнения в равновесии.

Преодоление специальных гимнастических полос препятствий.

Утренняя гигиеническая гимнастика. Принципы составления и практическое выполнение комплексов упражнений с группой и индивидуально.

Физкультурная пауза (минутка). Принцип подбора упражнений, способствующих снятию утомления, Составление и практическое выполнение комплексов упражнений индивидуально и с группой.

Производственная гимнастика вводная и в режиме рабочего дня. Принцип составления и практическое выполнение комплексов упражнений с группой и индивидуально.

Общая, специальная, спортивная и профессионально-прикладная физическая подготовка студентов. Средства и методы ППФП. Развитие основных и профессионально-прикладных физических качеств и способностей, двигательных умений и навыков. Комплексы физических упражнений с профессионально-прикладной направленностью. Прикладные виды спорта.

Раздел 3. Лечебная физическая культура.

Цель: Познакомиться с физической реабилитацией и лечебной физической культурой.

Перечень изучаемых элементов содержания:

Изучить цели и средства медицинской реабилитации, дать классификацию средств ЛФК, механизмов их действия на организм и их применение на различных этапах реабилитации.

реабилитация, лечебная физкультура, кинезиотерапия, действие ЛФК на организм человека (общетонизирующее, трофическое, компенсаторное), средства и методы ЛФК.

Раздел 4: Стрельба (электронный тир, дартс)

Цели: обучить технике *стрельбы*

Перечень изучаемых элементов содержания:

Техника безопасности при проведении занятий по стрельбе. Общие сведения о стрельбе как о виде физической подготовки. Изготовка при стрельбе, прицеливание. Учебно-тренировочные занятия. Овладение крупноструктурными элементами техники стрельбы: изготовкой с правильным и удобным положением туловища, ног, рук; правильным захватом и удержанием оружия; общепринятыми способами управления спуском, дыханием; правильным прицеливанием, распределением мышечным усилием при удержании оружия и т. д.

Раздел 5. Подвижные игры

Цель: познакомить с подвижными играми различной направленности

Перечень изучаемых элементов содержания:

Методика проведения подвижных игр в младших классах. Методика проведения подвижных игры в IV-VI классах. Методика проведения подвижных игр в VII-IX классах. Методика проведения подвижных игр в X-XI классах. Игры-аттракционы. Подвижные игры на местности. Подвижные игры на воде. Подвижные игры зимой на снегу. Организация соревнований по подвижным играм.

Раздел 6. Адаптивная физическая культура

Цель: познакомить с комплексами упражнений, благотворно влияющих на состояние здоровья обучающегося с учетом заболеваний

Перечень изучаемых элементов содержания:

Виды адаптивной физической культуры: физическая реабилитация, двигательная рекреация, телесно-ориентированные практики, адаптивный спорт, экстремальные виды двигательной активности. Критерий для выделения основных видов адаптивной физической культуры - естественные и социальные потребности человека с отклонениями в состоянии здоровья (инвалидов), обеспечивающие его готовность к реализации нормативного для данных общественно - исторических условий образа жизни. Адаптивное физическое воспитание - как вид адаптивной физической культуры, способный удовлетворить потребность личности в реализации трудовой и бытовой деятельности, за счёт формирования у людей с отклонениями в состоянии здоровья комплекса специальных знаний, жизненно и профессионально необходимых двигательных умений и навыков; развития широкого круга основных физических и специальных качеств, повышение функциональных возможностей различных органов и систем; становления, сохранения и использования оставшихся в наличии телесно-двигательных качеств инвалида.

Спортивный модуль

Раздел 1. Легкая атлетика

Цель: Совершенствовать технику бега, на короткие и длинные дистанции, технику выполнения специальных беговых упражнений, технику прыжков, технику высокого и низкого старта.

Перечень изучаемых элементов содержания

Учебно-тренировочный подраздел. Ходьба (обыкновенная и спортивная). Специальные упражнения бегуна; бег с ускорениями с хода, с максимальной скоростью, с изменением темпа и ритма шагов. Старты: низкий, высокий; с опорой на одну руку. Финиширование: грудью, плечом. Бег: свободный по прямой и повороту, с наращиванием скорости и последующим продвижением вперед по инерции. Отталкивание как основная фаза бега; осанка и работа рук во время бега, вынос бедра, постановка стопы; техника бега на короткие дистанции, техника передачи эстафетной палочки без переключивания в другую руку после приема (стоя на месте, в ходьбе и беге) без ограничения зоны передачи и в зоне передачи. Бег в гору и под гору (угол 20-30°). Повторный бег с предельной и околопредельной интенсивностью по прямой и повороту на отрезках от 20 до 60 м с хода с переходом в бег по инерции.

Бег с высокого старта на 100-150 м в различном темпе, на 200, 300, 400 в среднем темпе; переменный бег на 200-л 300м (общая длина дистанции 1000-1500 м).

Подводящие упражнения для овладения техникой барьерного бега.

Кросс (бег по пересеченной местности). Бег на равнинных участках, бег на местности с преодолением естественных препятствий, бег по твердому, мягкому и скользкому грунту; бег по пересеченной местности, Бег на дистанцию 2000 м (девушки) и 3000 м (юноши) на результат.

Прыжки. Техника специальных упражнений для прыжков в высоту и длину. Прыжки с места в длину, тройной, пятикратной, в высоту; с ноги на ногу, на двух ногах, скачки на левой и правой ноге, маховые движения ног в прыжках в длину и высоту, определение толчковой ноги, постановка толчковой ноги, ритм последних трех шагов, маховые движения рук в прыжках в длину и высоту, отталкивание, приземление; прыжки в длину способом «согнув ноги», ознакомление с техникой прыжка в высоту способом «перешагивание».

Метания. Общее ознакомление с техникой метания, держание снаряда (теннисного мяча, гранаты), исходное положение для метания, отведение снаряда, скрестный шаг, метания (мяча, гранаты) с 1-3-5-7 шагов. Толкание ядра (ознакомление) с места; с разбега.

Подводящие упражнения для освоения отдельных фаз и элементов метания. Упражнения с набивными мячами: перебрасывание и толкание в парах из различных положений; метания различными способами - снизу вперед, снизу через себя назад, вперед из-за головы двумя руками; толкание набивного мяча с места вверх, вперед, стоя лицом и боком в сторону толчка. Специальные упражнения, обеспечивающие повышение

функциональных возможностей организма студента, способствующие совершенствованию технике метания мяча, гранаты и толканию ядро.

Раздел 2. Футбол

Цель: совершенствовать технику и тактику игры в нападении и защите, технику ведения мяча, технику передачи.

Перечень изучаемых элементов содержания

Техника игры без мяча. Передвижения приставными шагами и скрестными шагами. Остановки шагом, повороты на 90 и 180°. Прыжки с одной ноги на другую, прыжки на двух ногах на месте, с поворотом на 90, 180, 360°.

Техника владения мячом. Удары по мячу ногами; удар внутренней стороной стопы, удар серединой подъема, удары внутренней и внешней частью подъема, удар носком, пяткой, удар внешней стороной стопы. Резанные удары, удары с лета, с полулета.

Удары по мячу головой. Удар серединой лба. Удар серединой лба в прыжке, в броске. Удар боковой частью лба.

Способы остановки мяча. Остановка катящегося мяча внутренней стороной стопы, подошвой; опускающегося мяча внутренней стороной стопы, подошвой, внешней стороной стопы, голенью. Остановка мяча бедром, животом, грудью, головой.

Обучение ведению мяча внешней частью подъема, внутренней частью подъема.

Обучение финтам. Финты: «наступление подошвой на мяч», «ложная остановка мяча подошвой», «проброс мяча мимо соперника», «ложный замах для удара».

Обучение отбору мяча. Отбор мяча перехватом, толчком, подкатом.

Обучение вбрасыванию мяча.

Обучение технике игры вратаря. Основная стойка. Ловля катящихся и низколетающих мячей. Ловля полуввысоких мячей, ловля высоколетающих мячей. Ловля мячей в падении и в броске. Отбивание летящих мячей. Вбрасывание мяча вратарем.

Раздел 3. Баскетбол

Цель: совершенствовать технику и тактику игры в нападении и защите, технику ведения мяча, технику передачи.

Перечень изучаемых элементов содержания:

Действия без мяча: передвижения приставными шагами правым и левым боком с чередованием скорости и направлением движения; переход с передвижения правым боком на передвижение левым боком; передвижение в основной стойке, остановка прыжком после ускорения; остановка в шаге; повороты на месте (вперед и назад).

Техника владения мячом. Ловля мяча: одной и двумя руками на уровне груди, двумя руками высокого мяча двумя руками низкого мяча, катящегося мяча (стоя на месте и в движении).

Передачи мяча: двумя руками от груди, двумя руками сверху, одной рукой от плеча. Передачи мяча одной рукой от плеча, одной рукой сверху, одной рукой снизу. Передачи мяча изученными способами при встречном движении и при поступательном.

Броски мяча двумя руками от груди, двумя руками сверху, броски мяча одной рукой сверху в движении после двух шагов, движение одной рукой в прыжке после ловли мяча: в прыжке со средней дальней дистанции, с места одной рукой, сверху и с дальней дистанции; штрафной бросок.

Ведение мяча: на месте и в движении с высоким и низким отскоком; с изменением направления и скорости движения, высоты отскока мяча от пола. Обводка противника без зрительного контроля. Ведение с асинхронным ритмом движений руки с мячом и ног.

Обманные действия: финт на рывок, финт но бросок, финт но проход.

Техника защиты. Техника передвижений; стойка защитника с выставленной вперед ногой. Стойка со ступнями на одной линии. Сочетания способов передвижения с техническими приемами игры в защите. Индивидуальные действия в защите (перехваты мяча; борьба за мяч, не попавший в корзину).

Тактика нападения. Индивидуальные действия: выход на свободное место с целью атаки противника и получения мяча; выбор места на площадке с целью адекватного взаимодействия с партнерами по команде, применение изученных приемов техники нападения в зависимости от ситуации на площадке; действия одного защитника против двух нападающих в системе быстрого прорыва.

Групповые действия: взаимодействие двух игроков заслонами (внутренними и наружными); взаимодействие двух игроков переключениями.

Командные действия: организация командных действий по принципу «выходи на свободное место»; позиционное нападение с применением заслонов; организация командных действий против быстрого прорыва.

Тактика защиты. Индивидуальные действия: применение изученных защитных стоек и передвижений в зависимости от действия нападающего; выбор места и способа противодействия нападающему без мяча в зависимости от места нахождения мяча, выбор места по отношению к нападающему с мячом. Противодействие при бросках мяча в корзину.

Групповые действия. Взаимодействие двух игроков - подстраховка, отступление, проскальзывание.

Командные действия: переключение от действий в нападении к действиям в защите, личная система защиты.

Спортивные игры: баскетбол по упрощенным и основным правилам.

Подвижные игры с использованием элементов техники игры.

Раздел 4. Настольный теннис

Цель: совершенствовать технику и тактику игры в нападении и защите, технику ведения мяча, технику передачи.

Перечень изучаемых элементов содержания: обучение и совершенствование технике толчка, подрезки, наката, топ-спина, блока, контр-удара. Изучение основных технических приемов, удара слева, удара справа. Изучение удара слева толчком, подача слева толчком, удар справа/слева крученный по высокому и полуввысокому мячу, удар слева/справа крученный, наводящий (накат), подача слева/справа крученая, крученая свеча справа/слева.

Раздел 5. Художественная и эстетическая гимнастика

Цель: способствовать гармоничному физическому развитию, совершенствовать гибкость и пластику движений.

Перечень изучаемых элементов содержания:

Обучение и совершенствование упражнениям с булавами, мячом, скакалкой, лентой. Составление комбинаций, совершенствование работы телом - волны, взмахи, сжатия, скручивания, работа таза, обучение правильному дыханию.

Раздел 6. Шахматы.

Цель: совершенствовать умственные способности студентов средствами физической культуры

Перечень изучаемых элементов содержания: Знакомство с правилами игры, разучивание ходов, разучивание партий. Изучение истории шахмат и разнообразие систем. Игра в шахматы по упрощенным правилам проведения турниров. Проведение турниров и блиц-турниров.

Раздел 7. Mix-dance

Цель: обучиться методике овладения искусством современных танцев.

Перечень изучаемых элементов содержания: развитие обще танцевальных навыков, чувства ритма, координации и пластики, элементам актерского мастерства, импровизации и акробатики.

Раздел 8. Черлидинг

Цель: обучиться методике привлечения зрителей с целью популяризации физической культуры и спорта.

Перечень изучаемых элементов содержания: элементы спортивной гимнастики и акробатики, построение пирамид и танцевальные перестроения под зычные кричалки, спортивные танцы с элементами гимнастики, с присутствием пластичности, хорошей хореографии, грации и синхронности.

Раздел 9. Танцы

Цель: обучиться методике овладения искусством бальных танцев.

Перечень изучаемых элементов содержания: медленный вальс, квикстеп (быстрый фокстрот), венский вальс, танго, медленный фокстрот, самба, ча-ча-ча, джайв, румба и пасодобль.

Раздел 10. Дартс.

Цель: совершенствовать ловкость, развивать глазомер и умение концентрироваться на цели.

Перечень изучаемых элементов содержания: история дартс, оборудование и инвентарь для дартса, санитарно-гигиенические аспекты занятий дартсом, самоконтроль, оказание первой медицинской помощи, влияние занятий дартсом на функции организма учащихся, высота мишени и расстояние до нее, дротик, правила, раунды, правила турниров по дартсу, разновидности игры в дартс: «Набор очков», Классическая игра «501», игра «Раунд», Игра «Быстрый раунд», Игры «Раунд по двойным» и «Раунд по тройным», игра «Сектор 20», Игра «Булл-ай», Игра «Крикет», Игра «500», Игра «27», Игра «Шанхай» - Shanghai, Игра «Все пятерки», Игра «Убегай» - Parchessi, Игра «7 жизней».

Раздел 11. Бочча

Цель: совершенствовать ловкость, развивать глазомер и умение концентрироваться на цели.

Перечень изучаемых элементов содержания: история бочча, размеры поля, размеры мяча, броски, одиночная игра, парная игра, круг, точность, прогрессив, эстафета.

Оформление работ, выполняемых в рамках самостоятельной работы осуществляется в соответствии с Методическими указаниями по оформлению письменных работ, обучающихся в рамках самостоятельной работы, утвержденными Учебно-методическим советом РГСУ, Протокол № 2 от 25 июня 2015 года.

Конкретные практические задания и задания для рубежного контроля определяются в учебно-методических материалах по работе обучающихся в электронной информационно-образовательной среде РГСУ с применением технологий электронного обучения по данной дисциплине (модулю), утверждаемых ежегодно факультетом.

РАЗДЕЛ 4. ФОНД ОЦЕНОЧНЫХ СРЕДСТВ ДЛЯ ПРОВЕДЕНИЯ ПРОМЕЖУТОЧНОЙ АТТЕСТАЦИИ ОБУЧАЮЩИХСЯ ПО ДИСЦИПЛИНЕ (МОДУЛЮ)

4.1. Форма промежуточной аттестации обучающегося по дисциплине (модулю)

Контрольным мероприятием промежуточной аттестации обучающихся по учебной дисциплине (модулю) является **зачет**, который проводится в **устной** форме.

4.2. Перечень компетенций с указанием этапов их формирования в процессе освоения образовательной программы

Код компетенции	Содержание компетенции (части компетенции)	Результаты обучения	Этапы формирования компетенций в процессе освоения образовательной программы
УК-7	Способен поддерживать должный уровень физической подготовленности для обеспечения полноценной социальной и профессиональной деятельности	<p>Знать: значение физической культуры как фактора развития человеческого капитала, основной составляющей здорового образа жизни; - основные показатели физического развития, функциональной подготовленности и работоспособности и влияние физических упражнений на данные показатели; - основы организации здорового образа жизни; - требования профессиональной деятельности в области физической культуры и спорта к уровню физической подготовленности работников; - правила безопасности при проведении занятий по физической культуре и спорту; - методики обучения технике двигательных действий и развития физических качеств средствами базовых видов спорта и ИВС; - основы планирования и проведения занятий по физической культуре; - основы контроля и самооценки уровня физической подготовленности по результатам тестирования.</p> <p>- правила эксплуатации контрольно-измерительных приборов и инвентаря</p>	Этап формирования знаний
		<p>Уметь: самостоятельно оценивать уровень физической подготовленности; - планировать отдельные занятия и циклы занятий по физической культуре оздоровительной направленности с учетом особенностей профессиональной деятельности; - проводить занятия по общей физической подготовке; - определять и учитывать величину нагрузки на занятиях; - соблюдать правила техники безопасности при выполнении упражнений; - пользоваться спортивным инвентарем, оборудованием и контрольно-измерительными приборами и обнаруживать их неисправности.</p>	Этап формирования умений
		<p>Владеть: проведения с обучающимися теоретических занятий и бесед о пользе, значении физической культуры и спорта, основах здорового образа жизни, о важности физической подготовки к систематическим занятиям и использовании средств физической культуры и спорта для оптимизации двигательного режима; - планирования и проведения занятий по обучению технике</p>	Этап формирования навыков и получения опыта

		<p>базовых видов спорта; - планирования и проведения учебно-тренировочных занятий по ИВС по обучению технике выполнения упражнений, развитию физических качеств и воспитанию личности; - владения техникой основных двигательных действий базовых видов спорта и ИВС на уровне выполнения контрольных нормативов; - самоконтроля и анализа своего физического состояния, физической подготовленности</p>	
--	--	--	--

4.3 Описание показателей и критериев оценивания компетенций на различных этапах их формирования, описание шкал оценивания

Код компетенции	Этапы формирования компетенций	Показатель оценивания компетенции	Критерии и шкалы оценивания
УК-7	Этап формирования знаний.	<p>Теоретический блок вопросов.</p> <p>Уровень освоения программного материала, логика и грамотность изложения, умение самостоятельно обобщать и излагать материал</p>	<p>1) обучающийся глубоко и прочно освоил программный материал, исчерпывающе, последовательно, грамотно и логически стройно его излагает, тесно увязывает с задачами и будущей деятельностью, не затрудняется с ответом при видоизменении задания, умеет самостоятельно обобщать и излагать материал, не допуская ошибок: (9-10] баллов;</p> <p>2) обучающийся твердо знает программный материал, грамотно и по существу излагает его, не допуская существенных неточностей в ответе на вопрос, может правильно применять теоретические положения: [8-9) баллов;</p> <p>3) обучающийся освоил основной материал, но не знает отдельных деталей, допускает неточности, недостаточно правильные формулировки, нарушает последовательность в изложении программного материала: (6-8) баллов;</p> <p>4) обучающийся не знает значительной части программного материала, допускает существенные ошибки: [0-6] баллов.</p>

УК-7	Этап формирования умений	<p>Аналитическое задание (задачи, ситуационные задания, кейсы, проблемные ситуации и т.д.)</p> <p>Практическое применение теоретических положений применительно к профессиональным задачам, обоснование принятых решений</p>	<p>1) свободно справляется с задачами и практическими заданиями, правильно обосновывает принятые решения, задание выполнено верно, даны ясные аналитические выводы к решению задания, подкрепленные теорией: (9-10) баллов;</p> <p>2) владеет необходимыми умениями и навыками при выполнении практических заданий, задание выполнено верно, отмечается хорошее развитие аргумента, однако отмечены погрешности в ответе, скорректированные при собеседовании: [8-9) баллов;</p>
УК-7	Этап формирования навыков и получения опыта.	<p>Аналитическое задание (задачи, ситуационные задания, кейсы, проблемные ситуации и т.д.)</p> <p>Решение практических заданий и задач, владение навыками и умениями при выполнении практических заданий, самостоятельность, умение обобщать и излагать материал.</p>	<p>3) испытывает затруднения в выполнении практических заданий, задание выполнено с ошибками, отсутствуют логические выводы и заключения к решению: (6-8) баллов;</p> <p>4) практические задания, задачи выполняет с большими затруднениями или задание не выполнено вообще, или задание выполнено не до конца, нет четких выводов и заключений по решению задания, сделаны неверные выводы по решению задания: [0-6) баллов.</p>

4.4 Типовые контрольные задания или иные материалы, необходимые для оценки знаний, умений, навыков и (или) опыта деятельности, характеризующих этапы формирования компетенций в процессе освоения образовательной программы

Примерный перечень контрольных нормативов к промежуточной аттестации студентов по дисциплине (модулю), посещающих спортивный и секционный модули.

ЮНОШИ

Наименование упражнения	1 балл	2 балла	3 балла	4 балла	5 баллов
Кросс - 3000 метров, мин, с	16,00	15,30	15,10	14,40	13,10
Бег на 100 метров, с	15,8	15,0	14,6	14,3	13,8
Прыжок в длину с места, см	160	180	200	210	230
Поднимание туловища из	20	25	30	40	50

положения лежа (количество раз за 1 минуту)					
Подтягивание на перекладине Или рывок гири 16 кг., (количество раз)	4	6	8	10	13
	5	10	15	25	35
Наклон вперед из положения стоя на гимнастической скамейке (ниже уровня скамьи), см.	4	5	6	8	13
Бег на лыжах на 5 км (мин., с)	27.00	26.30	25.40	25.00	23.40

ДЕВУШКИ

Наименование упражнения	1 балл	2 балла	3 балла	4 балла	5 баллов
Кросс - 2000 метров, мин, с	13,00	12,30	11,50	11,20	9,50
Бег на 100 метров, с	19,0	18,5	18,0	17,6	16,3
Прыжок в длину с места, см	140	150	160	170	185
Поднимание туловища из положения лежа (количество раз за 1 минуту)	15	18	20	30	40
Подтягивание из виса на низкой перекладине (раз) или сгибание и разгибание рук в упоре лежа на полу (раз)	4	6	8	10	13
	5	7	9	10	16
Наклон вперед из положения стоя на гимнастической скамейке (ниже уровня скамьи), см.	3	5	7	9	16
Бег на лыжах на 3 км (мин., с)	21.00	20.00	19.15	18.45	17.30

Функциональные пробы и тесты

Уровень функционального состояния организма можно определить с помощью функциональных проб и тестов.

Проба Штанге (задержка дыхания на вдохе). После 5-ти минут отдыха сидя сделать 2-3 глубоких вдоха и выдоха, а затем, сделав полный вдох задерживают дыхание, время отмеряется от момента задержки дыхания до её прекращения. Средним показателем является способность задержать дыхание на вдохе для нетренированных людей на 40-55с, для тренированных – на 60-90с и более. С нарастанием тренированности время задержки дыхания возрастает, при заболевании или переутомлении это время снижается до 30-35с. Эта проба характеризует устойчивость организма к недостатку кислорода.

Одномоментная проба. Перед выполнением одномоментной пробы отдыхают стоя, без движений в течение 3мин. Затем замеряют ЧСС за одну минуту. Далее выполняют 20 глубоких приседаний за 30с из исходного положения ноги на ширине плеч, руки вдоль туловища. При приседании руки выносят вперед, а при выпрямлении возвращают в исходное положение. После выполнения приседаний подсчитывают ЧСС в течение одной минуты.

При оценке определяется величина учащения ЧСС после нагрузки в процентах. Величина по 20% означает отличную реакцию сердечно-сосудистой системы на нагрузку, от 21 до 40% – хорошую, от 41 до 65% – удовлетворительную, от 66 до 75% – плохую, от 76 и более – очень плохую.

Ортостатическая проба. Служит для характеристики функциональной полноценности рефлекторных механизмов регуляции гемодинамики и оценки возбудимости центров симпатической иннервации.

У обследуемого после 5-минутного пребывания в положении лежа регистрируют частоту сердечных сокращений. Затем по команде обследуемый спокойно (без рывков) занимает положение стоя. Пульс подсчитывается на 1-й и 3-й минуте пребывания в вертикальном положении, кровяное давление определяется на 3-й и 5-й минуте. Оценка пробы может осуществляться только по пульсу или по пульсу и артериальному давлению.

Оценка ортостатической пробы			
Показатели	Переносимость пробы		
	хорошая	удовлетворительная	неудовлетворительная
Частота сердечных сокращений	Учащение не более чем на 11 уд.	Учащение на 12-18 уд.	Учащение на 19 уд. и более
Систолическое давление	Повышается	Не меняется	Снижается в пределах 5—10 мм рт. ст.
Диастолическое давление	Повышается	Не изменяется или несколько повышается	Повышается
Пульсовое давление	Повышается	Не изменяется	Снижается
Вегетативные реакции	Отсутствуют	Потливость	Потливость, шум в ушах

Возбудимость центров симпатической иннервации определяется по степени учащения пульса (СУП), а полноценность вегетативной регуляции по времени стабилизации пульса. В норме (у молодых лиц) пульс возвращается к исходным значениям на 3 минуте. Критерии оценки возбудимости симпатических звеньев по индексу СУП представлены в таблице.

Возбудимость	Степень учащения пульса %
Нормальная:	
Слабая	До 9,1
Средняя	9,2-18,4
Живая	18,5-27,7
Повышенная:	
Слабая	27,8-36,9
Заметная	37,0-46,2
Значительная	46,3-55,4
Резкая	55,5-64,6
Очень резкая	64,7 и более

Клиностатическая проба.

Характеризует возбудимость центров парасимпатической иннервации. Методика поведения: исследуемый плавно переходит из положения стоя в положение лежа. Подсчитывают и сравнивают частоту пульса в вертикальном и горизонтальном положениях. Клиностатическая проба в норме проявляется замедлением пульса на 2-8 уд.

Оценка возбудимости центров парасимпатической иннервации

Возбудимость	Степень замедления пульса %
Нормальная:	
слабая	До 6,1
средняя	6,2 - 12,3
живая	12,4- 18,5
Повышенная:	
слабая	18,6- 24,6
заметная	24,7- 30,8
значительная	30,9- 37,0
резкая	37,1- 43,1
очень резкая	43,2и более

Проба Генчи (задержка дыхания на выдохе). Выполняется также, как и проба Штанге, только задержка дыхания производится после полного выдоха. Здесь средним показателем является способность задержать дыхание на выдохе для нетренированных людей на 25-30с, для тренированных – на 40-60с и более.

Проба Рюффые. Для оценки деятельности сердечно-сосудистой системы можно пользоваться пробой Рюффые. После 5-минутного спокойного состояния в положении сидя подсчитать пульс за 15с (P₁), затем выполнить 30 приседаний. Сразу после приседаний (стоя) подсчитать пульс за первые 15с (P₂) и за последние 15с первой минуты восстановления (P₃) после нагрузки. Результаты оцениваются по индексу, который определяется по формуле:

$$\text{ИСД} = \frac{4 \times (P_1 + P_2 + P_3) - 200}{10}$$

Вычисляемый индекс сердечной деятельности (ИСД) является критерием оптимальности вегетативного обеспечения сердечно-сосудистой системы при выполнении физической нагрузки малой мощности.

Трактовка пробы: при ИСД менее 5 – оценка «отлично»; при ИСД менее 10 – «хорошо»; менее 15 – «удовлетворительно»; при ИСД более 15 – «плохо».

Тест не рекомендуется выполнять людям с заболеваниями сердечно-сосудистой системы. Можно рекомендовать другую пробу: 20 приседаний за 30с, если пульс увеличится: на 25% – «отлично»; на 25-50% – «хорошо»; от 50-75% – «плохо».

Оценка общей физической подготовленности по тесту К. Купера.

Оценка уровня физической подготовленности в зависимости от дистанции (по К. Куперу)

Оценка уровня физической подготовленности	Дистанция (км) для женщин		Дистанция (км) для мужчин	
	17-19 лет	20-29 лет	13-19 лет	20-29 лет
Очень плохо	< 1,6	< 1,55	< 2,1	< 1,95
Плохо	1,6-1,9	1,55-1,8	2,1-2,2	1,95-2,1
Удовлетворительно	1,9-2,1	1,8-1,9	2,2-2,5	2,1-2,4
Хорошо	2,1-2,3	1,9-2,1	2,5-2,75	2,4-2,6
Отлично	2,3-2,4	2,1-2,3	2,75-3,0	2,6-2,8
Превосходно	> 2,4	> 2,3	> 3,0	> 2,8

Определение уровня физической работоспособности по Гарвардскому степ-тесту (ИГСТ).

Цель теста – оценить скорость протекания восстановительных процессов после прекращения дозированной мышечной работы. При проведении теста необходима следующая аппаратура: ступеньки разной высоты, секундомер, метроном.

Методика проведения теста. Физическая нагрузка задаётся в виде восхождений на ступеньку. Высота ступеньки и время выполнения мышечной работы зависят от пола, возраста и физического развития испытуемого:

Группы испытуемых	Высота ступеньки, см	Время восхождений, мин.
Юноши и девушки (17-19 лет) с ростом выше 1,85 см	50	4

Во время тестирования испытуемому предлагается совершать подьёмы на ступеньку в заданном темпе – с частотой 30 раз в 1мин. Темп движений задаётся метрономом, частоту которого устанавливают на 120уд/мин.

После окончания физической нагрузки испытуемый отдыхает сидя. Начиная со 2-й минуты у него 3 раза по 30-секундным отрезкам времени подсчитывается число пульсовых ударов: с 60-й до 90-й восстановительного периода, со 120-й до 150-й и со 180-й до 210-й с. Значения этих трёх подсчётов суммируются и умножаются на 2 (перевод в ЧСС в 1мин.). Результаты тестирования выражаются в условных единицах в виде индекса Гарвардского степ теста (ИГСТ). Эту величину рассчитывают из следующего уравнения:

$$\text{ИГСТ} = \frac{t \times 100}{(f_1 + f_2 + f_3) \times 2'}$$

где t – фактическое время выполнения физической нагрузки в секундах; $f_1 + f_2 + f_3$ – сумма пульса за первые 30с. каждой минуты (начиная со 2-й) восстановительного периода.

Оценка результатов тестирования. Величина ИГСТ характеризует скорость восстановительных процессов после достаточно напряжённой мышечной работы. Чем быстрее восстанавливается пульс, тем меньше величина $f_1 + f_2 + f_3$ и, следовательно, тем выше индекс Гарвардского степ-теста.

Шкала оценки величин ИГСТ

ИГСТ	Оценка
Меньше 55	Плохая
55-64	Ниже средней
65-79	Средняя
80-89	Хорошая
90 и больше	Отличная

РЕКОМЕНДУЕМЫЙ МИНИМАЛЬНЫЙ НЕДЕЛЬНЫЙ ДВИГАТЕЛЬНЫЙ ОБЪЕМ ЗАНЯТИЙ ФИЗИЧЕСКИМИ УПРАЖНЕНИЯМИ (для студентов основной и специальной медицинских групп)

Упражнения	Объем
Юноши:	
1. Утренняя гимнастика (мин.)	105-140
2. Оздоровительный бег (км) или ходьба на лыжах (км)	15-17 22-24
3. Подтягивание на перекладине (кол-во раз) или сгибание рук в упоре лежа	70-85 120-140
4. Поднимание туловища из положения лежа на спине, руки за головой, ноги закреплены (кол-во раз)	140-160
5. Из основной стойки наклоны туловища вперед с прямыми ногами (кол-во раз)	90-120
6. Ускоренная ходьба (км)	25-35
Девушки:	
1. Утренняя гимнастика (мин.)	105-140
2. Оздоровительный бег (км) или ходьба на лыжах (км)	12-14 16-18
3. Прыжки на месте через скакалку (кол-во раз)	350

4. Сгибание и разгибание рук в упоре лежа, высота опоры 50 см (кол-во раз) или подтягивание из виса лежа на низкой перекладине (110-120 см)	210-220 85-95
5. Поднимание туловища из положения лежа на спине, руки за головой, ноги закреплены (кол-во раз)	100-120
6. Из основной стойки наклоны туловища вперед с прямыми ногами (кол-во раз)	90-120
7. Ускоренная ходьба (км)	20-30

Теоретический блок вопросов:

Перечень вопросов к зачету

(для студентов, временно освобожденных от практических занятий):

1. Понятия «физическая культура», «спорт», «физическое воспитание».
2. Физическое развитие, физическое совершенство. Физическая подготовка и двигательная активность человека.
3. Физическая культура как учебная дисциплина высшего профессионального образования и ее задачи.
4. Здоровый образ жизни и факторы его составляющие. Роль физической культуры в формировании здорового образа жизни.
5. Значение физических упражнений для здоровья человека.
6. Гигиенические правила занятий физическими упражнениями.
7. Социальные и биологические факторы, их влияние на физическое развитие человека.
8. Воздействие экологических факторов на организм.
9. Физическая культура как средство борьбы с гиподинамией и гипокинезией.
10. Общая физическая подготовка (ОФП) и специальная физическая подготовка (СФП) студента. Их характеристики.
11. Средства физической культуры.
12. Оздоровительные силы природы как средство физической культуры.
13. Сила. Средства и методы развития силы.
14. Гибкость. Средства и методы развития гибкости.
15. Ловкость. Средства и методы развития ловкости.
16. Выносливость. Средства и методы развития выносливости.
17. Быстрота. Средства и методы развития быстроты.
18. Дыхательная система и ее функции при занятиях физическими упражнениями.
19. Опорно-двигательный аппарат и его функции при занятиях физическими упражнениями.
20. Сердечно-сосудистая система и ее функции при занятиях физическими упражнениями.
21. Врачебный контроль при занятиях физической культурой, его цель.
22. Критерии физического развития и физической подготовленности.
23. Правила самостоятельных занятий физическими упражнениями.
24. Значение утренней гимнастики.
25. Приемы закаливания.
26. Самоконтроль, основные методы. Дневник самоконтроля спортсмена.
27. Методы профилактики профессиональных заболеваний.
28. Основные формы производственной физической культуры.
29. Массовый спорт и спорт высших достижений. Их цели, задачи и различия.
30. Студенческий спорт. Организация и планирование спортивной подготовки в вузе.

Аналитическое задание

(для студентов, временно освобожденных от практических занятий)

1. «Утренняя гигиеническая гимнастика (УГГ)». Составить письменно комплекс УГГ.
2. «Оценка физического развития»:
 - антропометрические измерения;
 - антропометрические индексы;
 - функциональные пробы
3. Составить и обосновать индивидуальный комплекс физических упражнений.

4. Методика проведения массажных приемов. Правила проведения самомассажа.
5. Составить и обосновать индивидуальную оздоровительную программу.
6. Применение методики оценки уровня функционального и физического состояния организма.
7. Использование методов, стандартов, антропометрических индексов, номограмм, функциональных проб, упражнений-тестов для оценки функционального состояния, физической подготовленности и физического развития организма с учетом данных врачебного контроля и самоконтроля.
8. Методика проведения комплексов упражнений, применяемых при различных заболеваниях. Разработать примерный комплекс упражнений при заболевании (по выбору обучающегося)
9. Выявление и устранение ошибок в технике выполнения упражнений.
10. Методика самостоятельного освоения отдельных элементов профессионально-прикладной физической подготовки.
11. Методика проведения производственной гимнастики с учетом заданных условий и характера труда. Разработать комплекс упражнений для производственной гимнастики

4.5 Методические материалы, определяющие процедуры оценивания знаний, умений, навыков и (или) опыта деятельности, характеризующих этапы формирования компетенций

Промежуточная аттестация по дисциплине (модулю) проводится в соответствии с Положением о промежуточной аттестации обучающихся по основным профессиональным образовательным программам высшего образования – программ бакалавриата/магистратуры/специалитета в Российском государственном социальном университете и Положение о балльно-рейтинговой системе оценки успеваемости обучающихся по основным профессиональным образовательным программам высшего образования - программам бакалавриата, программам специалитета, программам магистратуры в Российском государственном социальном университете.

На промежуточную аттестацию отводится 20 рейтинговых баллов.

Ответы обучающегося на контрольном мероприятии промежуточной аттестации оцениваются педагогическим работником по 20 - балльной шкале, а итоговая оценка по дисциплине (модулю) выставляется по пятибалльной системе по системе зачтено/не зачтено для зачета.

Критерии выставления оценки определяются Положением о балльно-рейтинговой системе оценки успеваемости обучающихся по основным профессиональным образовательным программам высшего образования - программам бакалавриата, программам специалитета, программам магистратуры в Российском государственном социальном университете.

РАЗДЕЛ 5. УСЛОВИЯ РЕАЛИЗАЦИИ ДИСЦИПЛИНЫ (МОДУЛЯ)

5.1. Перечень основной и дополнительной учебной литературы для освоения дисциплины (модуля)

5.1.1. Основная литература

1. Теория и методика избранного вида спорта: водные виды спорта : учебник для вузов / Н. Ж. Булгакова [и др.] ; под редакцией Н. Ж. Булгаковой. — 2-е изд. — Москва : Издательство Юрайт, 2020. — 304 с. — (Высшее образование). — ISBN 978-5-534-11277-1. — Текст : электронный // ЭБС Юрайт [сайт]. — URL: <http://www.biblio-online.ru/bcode/455432>

2. Тычинин, Н.В. Элективные курсы по физической культуре и спорту: учебное пособие / Н. В. Тычинин; Министерство образования и науки РФ, Воронежский государственный университет инженерных технологий. – Воронеж: Воронежский государственный университет инженерных технологий, 2017. – 65 с. – Библиогр. В кн. – ISBN 978-5-00032-250-5; То же [Электронный ресурс]. – URL: <http://biblioclub.ru/index.php?page=book&id=482033>

5.1.2. Дополнительная литература

1. Общая физическая подготовка в рамках самостоятельных занятий студентов : учебное пособие для вузов / М. С. Эммерт, О. О. Фадина, И. Н. Шевелева, О. А. Мельникова. — 2-е изд. — Москва : Издательство Юрайт, 2020. — 110 с. — (Высшее образование). — ISBN 978-5-534-11767-7. — Текст : электронный // ЭБС Юрайт [сайт]. — URL: <http://www.biblio-online.ru/bcode/457039>

2. Элективные курсы по физической культуре. Практическая подготовка : учебное пособие для вузов / А. А. Зайцев [и др.] ; под общей редакцией А. А. Зайцева. — 2-е изд., перераб. и доп. — Москва : Издательство Юрайт, 2020. — 227 с. — (Высшее образование). — ISBN 978-5-534-12624-2. — Текст : электронный // ЭБС Юрайт [сайт]. — URL: <https://biblio-online.ru/bcode/447870>

3. Шамрай, С.Д. Воспитание физической культуры студентов вуза традиционно-прикладной направленности: монография / С.Д. Шамрай, И.В. Кивихарью; Министерство образования и науки Российской Федерации, Высшая школа народных искусств (академия). – Санкт-Петербург: Высшая школа народных искусств, 2018. – 178 с.: табл., граф. – Библиогр.: с. 138-147 – ISBN 978-5-906697-92-9; То же [Электронный ресурс]. – URL: <http://biblioclub.ru/index.php?page=book&id=499659>.

5.2 Перечень ресурсов информационно-коммуникационной сети «Интернет», необходимых для освоения дисциплины (модуля)

Название электронного ресурса	Описание электронного ресурса	Используемый для работы адрес
Университетская информационная система РОССИЯ (УИС РОССИЯ)	Университетская информационная система РОССИЯ (УИС РОССИЯ) – электронная библиотека и база для исследований и учебных курсов в области экономики, управления, социологии, лингвистики, философии, филологии, международных отношений и других гуманитарных наук. УИС РОССИЯ поддерживается на базе Научно-исследовательского вычислительного центра МГУ имени М.В. Ломоносова	https://uisrussia.msu.ru/ 100% доступ
Электронная библиотека учебников	На сайте представлены учебники, лекции, доклады, монографии по естественным и гуманитарным наукам.	http://studentam.net 100% доступ
Cyberleninka	Содержит каталог научной периодики по большому количеству научных дисциплин, который содержит полную информацию о научных журналах в электронном виде, включающую их	http://cyberleninka.ru/journal 100% доступ

	описания и все вышедшие выпуски с содержанием, темами научных статей и их полными текстами.	
Единое окно доступа к образовательным ресурсам	Информационная система предоставляет свободный доступ к каталогу образовательных интернет-ресурсов и полнотекстовой электронной учебно-методической библиотеке для общего и профессионального образования	http://window.edu.ru/library 100% доступ
Электронные библиотеки. Электронные библиотеки, словари, энциклопедии	Интернет-ресурсы образовательного и научно-образовательного назначения, оформленные в виде электронных библиотек, словарей и энциклопедий, предоставляют открытый доступ к полнотекстовым информационным ресурсам, представленным в электронном формате — учебникам и учебным пособиям, хрестоматиям и художественным произведениям, историческим источникам и научно-популярным статьям, справочным изданиям и др.	http://gigabaza.ru/doc/131454.html 100% доступ

5.3 Методические указания для обучающихся по освоению дисциплины (модуля)

Освоение обучающимся дисциплины (модуля) «*Элективные дисциплины по физической культуре и спорту*» предполагает изучение материалов дисциплины (модуля) на аудиторных занятиях и в ходе самостоятельной работы. Аудиторные занятия проходят в форме семинаров и практических занятий.

Для успешного освоения дисциплины (модуля) и достижения поставленных целей необходимо внимательно ознакомиться с рабочей программой дисциплины (модуля), доступной в электронной информационно-образовательной среде РГСУ.

Следует обратить внимание на списки основной и дополнительной литературы, на предлагаемые преподавателем ресурсы информационно-телекоммуникационной сети Интернет. Эта информация необходима для самостоятельной работы обучающегося.

При подготовке к аудиторным занятиям необходимо помнить особенности каждой формы его проведения.

Подготовка к занятию семинарского типа

При подготовке занятий семинарского типа следует обратить внимание на следующие моменты: на процесс предварительной подготовки, на работу во время занятия, обработку полученных результатов, исправление полученных замечаний.

Предварительная подготовка к учебному занятию семинарского типа заключается в изучении теоретического материала в отведенное для самостоятельной работы время, ознакомление с инструктивными материалами с целью осознания задач практического занятия.

Работа во время проведения учебного занятия семинарского типа включает:

– консультирование студентов преподавателями и вспомогательным персоналом с целью предоставления исчерпывающей информации, необходимой для самостоятельного выполнения предложенных преподавателем задач;

– самостоятельное выполнение заданий согласно обозначенной учебной программой тематики.

Обработка, обобщение полученных результатов практического занятия проводится обучающимися самостоятельно или под руководством преподавателя (в зависимости от степени сложности поставленных задач). В результате оформляется индивидуальный отчет. Подготовленная к сдаче на контроль и оценку работа сдается преподавателю. Форма отчетности может быть письменная, устная или две одновременно. Главным результатом в данном случае служит получение положительной оценки по каждому практическому занятию. Это является необходимым условием при проведении рубежного контроля и допуска к зачету. При получении неудовлетворительных результатов обучающийся имеет право в дополнительное время пересдать преподавателю работу до проведения промежуточной аттестации.

5.4 Информационно-технологическое обеспечение образовательного процесса по дисциплины (модуля)

5.4.1. Средства информационных технологий

1. Персональные компьютеры;
2. Средства доступа в Интернет;
3. Проектор.

5.4.2. Программное обеспечение

- 1.Операционная система Windows 7
- 2.Microsoft Office Professional Plus 2007 Russian Academic OPEN No Level
- 3.Acrobat Reader DC
- 4.7-Zip
- 5.SKY DNS
- 6.TrueConf(client)

5.4.3. Информационные справочные системы и профессиональные базы данных

№	Название электронного ресурса	Описание электронного ресурса	Используемый для работы адрес
1.	ЭБС «Университетская библиотека онлайн»	Электронная библиотека, обеспечивающая доступ высших и средних учебных заведений, публичных библиотек и корпоративных пользователей к наиболее востребованным материалам по всем отраслям знаний от ведущих российских издательств	http://biblioclub.ru/
2.	Образовательная платформа Юрайт	Электронно-библиотечная система для ВУЗов, ССУЗов, обеспечивающая доступ к	https://urait.ru/

		учебникам, учебной и методической литературе по различным дисциплинам.	
3.	Электронная библиотека "Grebennikon"	Библиотека предоставляет доступ более чем к 30 журналам, обучающим видео и книгам, выпускаемым Издательским домом "Гребенников".	https://grebennikon.ru/

5.5 Материально-техническое обеспечение образовательного процесса по дисциплине (модулю)

Для изучения дисциплины (модуля) «*Элективные дисциплины по физической культуре и спорту (модуля)*» в рамках реализации основной профессиональной образовательной программы высшего образования 39.03.02 «*Социальная работа*» используются:

Спортивные объекты Университета

Реализация учебной дисциплины в форме практических занятий требует наличия игровых спортивных залов, учебно-тренировочной базы, стадиона, зала силовой подготовки, раздевалок, душевых.

Оборудование спортивных залов: *мячи, волейбольные сетки, баскетбольные щиты, гимнастические палки, скакалки, скамейки.*

Оборудование учебно-тренировочной базы: *лыжи, ботинки, палки, подготовленные лыжные трассы.*

Оборудование стадиона: *футбольные ворота, беговые дорожки с разметкой, прыжковая яма.*

Оборудование залов силовой подготовки: *тренажеры на свободных весах, блочные тренажеры, кардиотренажеры, грифы, диски, гантели, штанги, гимнастические палки, скакалки, скамейки.*

Оборудование раздевалок: *скамейки, шкафчики для одежды.*

Спортивные объекты:

Наименование объекта	Адрес	Площадь объекта	Количество занимающихся
Плоскостное сооружение	Лосиноостровская, дом 24	300 м ²	80-100 (одновременно)
Спортивный зал	Лосиноостровская, дом 24	240 м ²	45-60
Тир	Лосиноостровская, дом 24	25,7 м ²	20-25
Шахматный дом	В.Пика дом 4 стр. 3	120	50 (одновременно)

Учебная аудитория для занятий семинарского типа: оснащена специализированной мебелью (стол для преподавателя, парты, стулья, доска для написания мелом); техническими средствами обучения (видеопроjectionное оборудование, средства звуковоспроизведения, экран и имеющие выход в сеть Интернет), а также демонстрационными печатными пособиями («Физкультурно-оздоровительные технологии», «Технологии спорта»), экранно-звуковыми средствами обучения («Методика обучения самостоятельным занятиям физической культурой студентов»), демонстрационными материалами (презентации по здоровому образу жизни, профессионально-прикладной

физической культуре и спорту), видеофильмами DVD (Знаменитые спортсмены, чемпионы Олимпийских игр и Чемпионатов мира, Европы, виды спорта).

5.6 Образовательные технологии

При реализации дисциплины (модуля) *«Элективные дисциплины по физической культуре и спорту (модуля)»* применяются различные образовательные технологии, в том числе технологии электронного обучения.

Освоение дисциплины (модуля) *«Элективные дисциплины по физической культуре и спорту (модуля)»* предусматривает использование в учебном процессе активных и интерактивных форм проведения учебных занятий в форме мозгового штурма, круглого стола, тренингов постановки и прояснения цели, разбора конкретных ситуаций, в сочетании с внеаудиторной работой с целью формирования и развития **профессиональных** навыков обучающихся.

При освоении дисциплины (модуля) *«Элективные дисциплины по физической культуре и спорту (модуля)»* предусмотрено применением электронного обучения.

Учебные часы дисциплины (модуля) *«Элективные дисциплины по физической культуре и спорту (модуля)»* предусматривают классическую контактную работу преподавателя с обучающимся в аудитории и контактную работу посредством электронной информационно-образовательной среды в синхронном и асинхронном режиме (вне аудитории) посредством применения возможностей компьютерных технологий (электронная почта, электронный учебник, тестирование, вебинар, видеофильм, презентация, форум и др.).

В рамках дисциплины (модуля) *«Элективные дисциплины по физической культуре и спорту (модуля)»* предусмотрены встречи с руководителями и работниками организаций, деятельность которых связана с *направленностью* реализуемой основной профессиональной образовательной программы высшего образования – программы бакалавриата.

Лист регистрации изменений

№ п/п	Содержание изменения	Реквизиты документа об утверждении изменения	Дата введения изменения
1.	Утверждена и введена в действие решением Ученого Совета факультета социальной работы на основании Федерального государственного образовательного стандарта высшего образования по направлению подготовки 39.03.02 Социальная работа (уровень бакалавриата), утвержденным приказом Министерства образования и науки Российской Федерации от 05.02.2018 г. № 76	Протокол заседания Ученого совета факультета социальной работы №10 от 27 мая 2020 года	01.09.2020
2.	Актуализирована с учетом развития науки, культуры, экономики, техники, технологий и социальной сферы	Протокол заседания Ученого совета факультета социальной работы № 12 от 25 августа 2020 года	01.09.2020
3.	Актуализирована с учетом развития науки, культуры, экономики, техники, технологий и социальной сферы	Протокол заседания Ученого совета филиала РГСУ в г. Минске №9 от «16» апреля 2021 года	17.04.2021
4.	Актуализирована с учетом развития науки, культуры, экономики, техники, технологий и социальной сферы	Протокол заседания Ученого Совета Филиала РГСУ в г. Минске №11 от 27 мая 2021 года	01.09.2021
5.	Актуализирована с учетом развития науки, культуры, экономики, техники, технологий и социальной сферы	Протокол заседания Ученого Совета Филиала РГСУ в г. Минске №10 от 02 июня 2022 года	01.09.2022



Министерство науки и высшего образования
Федеральное государственное бюджетное образовательное
учреждение высшего образования
«Российский государственный социальный университет»
Филиал РГСУ в г. Минске Республики Беларусь



РАБОЧАЯ ПРОГРАММА ДИСЦИПЛИНЫ (МОДУЛЯ)
ТЕХНОЛОГИИ САМООРГАНИЗАЦИИ И ЭФФЕКТИВНОГО
ВЗАИМОДЕЙСТВИЯ

Направление подготовки
39.03.02 "Социальная работа"

Направленность
«Социальная работа в различных сферах жизнедеятельности»

ПРОГРАММА БАКАЛАВРИАТА

Квалификация
Бакалавр

Форма обучения
Заочная

Минск, 2022

Рабочая программа учебной дисциплины «Технологии самоорганизации и эффективного взаимодействия» разработана на основании федерального государственного образовательного стандарта высшего образования по направлению подготовки 39.03.02 «Социальная работа - бакалавриат», утвержденного приказом Министерства образования и науки Российской Федерации от 05.02.2018 г № 76, учебного плана по основной профессиональной образовательной программе высшего образования – программе бакалавриата по направлению подготовки 39.03.02 «Социальная работа», а также с учетом следующих профессиональных стандартов, сопряженных с профессиональной деятельностью выпускника:

- 03.001 «Специалист по социальной работе»;
- 03.006 «Специалист органа опеки и попечительства в отношении несовершеннолетних»;
- 03.009 «Специалист по работе с семьей»

Рабочая программа учебной дисциплины разработана доцентом факультета социальной работы Ахтян А.Г.

Руководитель основной образовательной программы к.с.н., доцент, доцент кафедры социальной работы



Я.В.Шимановская

(подпись)

Рабочая программа учебной дисциплины обсуждена и утверждена на заседании факультета социальной работы. Протокол № 10 от «27» мая 2020 года

Рабочая программа практики рекомендована к утверждению представителями организаций-работодателей (при совместной разработке):

Директор ГБУ ТЦСО «Таганский» г.Москвы



В.Н.Каменских

(подпись)

Директор ГБУ ТЦСО «Царицынский» г.Москвы

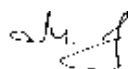


С.И.Буртник

Рабочая программа учебной дисциплины рецензирована и рекомендована к утверждению:

Заведующий кафедрой медико-социальной реабилитологии

ГАУ «Институт дополнительного профессионального образования работников социальной сферы



М.В.Фирсов

Ученый секретарь Учебно-методического объединения, канд.ист.наук, доцент

Согласовано
Научная библиотека, директор



О.А.Аникеева

И.Г. Маляр

СОДЕРЖАНИЕ

РАЗДЕЛ 1. ПАСПОРТ РАБОЧЕЙ ПРОГРАММЫ ПО ДИСЦИПЛИНЕ	3
1.1 Цель и задачи учебной дисциплины.....	4
1.2. Место дисциплины (модуля) в структуре основной профессиональной образовательной программы высшего образования-программы бакалаврита	
1.3 Планируемые результаты обучения по учебной дисциплине в рамках планируемых результатов освоения основной образовательной программы	5
РАЗДЕЛ 2. СТРУКТУРА И СОДЕРЖАНИЕ ДИСЦИПЛИНЫ	7
2.1 Объем учебной дисциплины, включая контактную работы обучающегося с преподавателем и самостоятельную работу обучающегося	7
2.2. Учебно-тематический план учебной дисциплины	8
РАЗДЕЛ 3. УЧЕБНО-МЕТОДИЧЕСКОЕ ОБЕСПЕЧЕНИЕ САМОСТОЯТЕЛЬНОЙ РАБОТЫ ОБУЧАЮЩИХСЯ ПО УЧЕБНОЙ ДИСЦИПЛИНЕ.....	11
3.1. Виды самостоятельной работы обучающихся по дисциплине	12
3.2 Методические указания к самостоятельной работе по дисциплине	16
РАЗДЕЛ 4. ФОНД ОЦЕНОЧНЫХ СРЕДСТВ ДЛЯ ПРОВЕДЕНИЯ ПРОМЕЖУТОЧНОЙ АТТЕСТАЦИИ ОБУЧАЮЩИХСЯ ПО УЧЕБНОЙ ДИСЦИПЛИНЕ	16
4.1. Форма промежуточной аттестации обучающегося по учебной дисциплине	35
4.2. Перечень компетенций с указанием этапов их формирования в процессе освоения образовательной программы	35
4.3 Описание показателей и критериев оценивания компетенций на различных этапах их формирования, описание шкал оценивания	36
4.4 Типовые контрольные задания или иные материалы, необходимые для оценки знаний, умений, навыков и (или) опыта деятельности, характеризующих этапы формирования компетенций в процессе освоения образовательной программы.....	39
4.5 Методические материалы, определяющие процедуры оценивания знаний, умений, навыков и (или) опыта деятельности, характеризующих этапы формирования компетенций	39
РАЗДЕЛ 5. УСЛОВИЯ РЕАЛИЗАЦИИ ДИСЦИПЛИНЫ	41
5.1. Перечень основной и дополнительной учебной литературы для освоения учебной дисциплины.....	41
5.2 Перечень ресурсов информационно-коммуникационной сети «Интернет», необходимых для освоения учебной дисциплины	43
5.3 Методические указания для обучающихся по освоению учебной дисциплины	44
5.4 Информационно-технологическое обеспечение образовательного процесса по учебной дисциплине.....	46
5.5 Материально-техническое обеспечение образовательного процесса по учебной дисциплине.....	46
5.6 Образовательные технологии.....	47
РАЗДЕЛ 6. ЛИСТ РЕГИСТРАЦИИ ИЗМЕНЕНИЙ.....	Ошибка! Закладка не определена.

РАЗДЕЛ 1. ПАСПОРТ РАБОЧЕЙ ПРОГРАММЫ ДИСЦИПЛИНЫ (МОДУЛЯ)

1.1 Цель и задачи учебной дисциплины

Цель учебной дисциплины заключается в усвоении обучающимися первичных коммуникативных и управленческих навыков в процессе освоения основной профессиональной образовательной программы с последующим применением в профессиональной сфере и практических навыков; в получении обучающимися теоретических знаний о природе самоорганизации и содержании ее технологий, а также психологических особенностей выстраивания эффективных взаимодействий и формирования стремления к саморазвитию с последующим применением в профессиональной деятельности; знаний об эффективной личной и деловой коммуникации с последующим применением в профессиональной сфере и формировании практических навыков по организации эффективного взаимодействия с клиентами, партнерами, коллегами в процессе профессиональной деятельности; теоретических знаний, практических умений и навыков в области управления проектами с последующим применением их в профессиональной деятельности; в усвоении обучающимися теоретических знаний о становлении и развитии социальной позиции в профессиональной деятельности с последующим применением в профессиональной сфере и формировании практических навыков волонтерства, вожатства, наставничества, социального предпринимательства.

Задачи учебной дисциплины:

- Приобретение умений эффективной самоорганизации и самоуправления в учебной деятельности;
- Приобретение умений эффективной самоорганизации и самоуправления в учебной деятельности;
- Развитие навыков тайм-менеджмента и целеполагания;
- Формирование мотивации к самоконтролю и самоорганизации в учебной и профессиональной деятельности;
- Усвоение знаний о природе смысложизненной навигации, содержании ее технологий, а также особенностей их применения в практической деятельности.
- Способствовать формированию у студентов умения моделировать собственное время в контексте эффективного принятия решений. и саморазвитию, соответствующих умений и навыков, помогающих развиваться в профессиональной деятельности.
- Создать теоретико-практические условия для формирования и развития умений выстраивать методику личной стрессоустойчивости, креативных подходов к приоритетным целям и задачам.
- Развитие теоретических знаний и практических навыков в сферах волонтерства, вожатства, наставничества, социального предпринимательства.

- Мотивация обучающихся к самостоятельному и инициативному применению полученных в ходе освоения дисциплины знаний и практических умений в профессиональной деятельности.
- Способствовать формированию у обучающихся проектного мышления и развитию первичных умений в области управления проектами и процессами их реализации;
- Содействовать самостоятельной работе обучающихся в области управления проектами, которая позволит им отработать практические навыки проектирования жизненной траектории и управления проектами в научной сфере.
- Мотивация студентов к самостоятельному и инициативному применению полученных в ходе освоения дисциплины знаний и практических умений в профессиональной деятельности.

1.2. Место учебной дисциплины в структуре основной профессиональной образовательной программы

Учебная дисциплина «Технологии самоорганизации и эффективного взаимодействия» реализуется в обязательной части основной профессиональной образовательной программы – программы бакалавриата по направлению подготовки 39.03.02 «Социальная работа» очной, заочной формам обучения.

Изучение учебной дисциплины «Технологии самоорганизации и эффективного взаимодействия» базируется на знаниях и умениях, полученных обучающимися ранее в ходе освоения программного материала учебных дисциплин «Русский язык и культура речи», «История», «Иностранный язык»

Перечень последующих учебных дисциплин, для которых необходимы знания, умения и навыки, формируемые данной учебной дисциплиной «Социальная психология», «Основы управления проектами» и т.п..

1.3 Планируемые результаты обучения по учебной дисциплине в рамках планируемых результатов освоения основной образовательной программы

Процесс освоения учебной дисциплины направлен на формирование у обучающихся следующих универсальных компетенций: УК-3, УК-6 в соответствии с основной профессиональной образовательной программой по направлению подготовки 39.03.02 «Социальная работа».

В результате освоения учебной дисциплины обучающийся должен демонстрировать следующие результаты:

Категория компетенций	Код компетенции	Формулировка компетенции	Код и наименование индикатора достижения компетенции
------------------------------	------------------------	---------------------------------	---

Командная работа и лидерство	УК-3	Способен осуществлять социальное взаимодействие и реализовывать свою роль в команде	УК-3.1. Определяет свою роль в социальном взаимодействии и командной работе, исходя из стратегии сотрудничества для достижения поставленной цели
			УК-3.2. При реализации своей роли в социальном взаимодействии и командной работе учитывает особенности поведения и интересы других участников
			УК-3.3. Анализирует возможные последствия личных действий в социальном взаимодействии и командной работе и строит продуктивное взаимодействие с учетом этого
			УК-3.4. Осуществляет обмен информацией, знаниями и опытом с членами команды; оценивает идеи других членов команды для достижения поставленной цели
			УК-3.5. Соблюдает нормы и установленные правила командной работы; несет личную ответственность за результат
Самоорганизация и саморазвитие (в том числе здоровьесбережение)	УК-6.	Способен управлять своим временем, выстраивать и реализовывать траекторию саморазвития на основе принципов образования в течение всей жизни	УК-6.1. Использует инструменты и методы управления временем при выполнении конкретных задач, проектов, при достижении поставленных целей
			УК-6.2. Определяет приоритеты собственной деятельности, личностного развития и профессионального роста
			УК-6.3. Оценивает требования рынка труда и предложения образовательных услуг для выстраивания траектории собственного профессионального роста
			УК- 6.4. Строит профессиональную карьеру и определяет стратегию профессионального развития

РАЗДЕЛ 2. СТРУКТУРА И СОДЕРЖАНИЕ ДИСЦИПЛИНЫ

2.1 Объем учебной дисциплины, включая контактную работы обучающегося с преподавателем и самостоятельную работу обучающегося

Общая трудоемкость учебной дисциплины, изучаемой по очной форме обучения в 1,2 семестрах, по заочной форме в 1,2 семестрах, по заочной форме с применением ДОТ в 1,2 семестрах - составляет 4 зачетных единицы. По дисциплине предусмотрен зачет, дифференцированный зачет.

очная форма обучения

Вид учебной работы	Всего часов	Семестры			
		1	2		
Контактная работа обучающихся с педагогическими работниками (по видам учебных занятий) (всего):	72	36	36		
Учебные занятия лекционного типа	32	16	16		
Практические занятия	16	4	4		
Лабораторные занятия	0	0	0		
Контактная работа в ЭИОС	32	16	16		
Самостоятельная работа обучающихся, всего	72	36	36		
Контроль промежуточной аттестации (час)	0	0	0		
ОБЪЕМ ДИСЦИПЛИНЫ В ЧАСАХ	144	72	72		

заочная форма обучения

Вид учебной работы	Всего часов	Семестры			
		1	2		
Контактная работа обучающихся с педагогическими работниками (по видам учебных занятий) (всего):					
Учебные занятия лекционного типа	12	10	2		
Практические занятия	4	2	2		
Лабораторные занятия					

Контактная работа в ЭИОС	16	12	4		
Самостоятельная работа обучающихся, всего	104	80	24		
Контроль промежуточной аттестации (час)	8	4	4		
ОБЪЕМ ДИСЦИПЛИНЫ В ЧАСАХ	144	108	36		

заочная форма обучения с применением ДОТ

Вид учебной работы	Всего часов	Семестры			
		1	2		
Контактная работа обучающихся с педагогическими работниками (по видам учебных занятий) (всего):					
Учебные занятия лекционного типа	12	6	6		
Практические занятия	4	2	2		
Лабораторные занятия					
Контактная работа в ЭИОС	16	8	8		
Самостоятельная работа обучающихся, всего	112	56	56		
Контроль промежуточной аттестации (час)					
ОБЪЕМ ДИСЦИПЛИНЫ В ЧАСАХ	144	72	72		

2.2. Учебно-тематический план учебной дисциплины

Очной формы обучения

Раздел, тема	Виды учебной работы, академических часов					
	Всего	Самостоятельная работа	Контактная работа обучающихся с педагогическими работниками			
			Всего	Лекционные занятия	Семинарские/практические занятия	Лабораторные занятия
Модуль 1 Семестр 1						

Раздел, тема	Виды учебной работы, академических часов						
	Всего	Самостоятельная работа	Контактная работа обучающихся с педагогическими работниками				
			Всего	Лекционные занятия	Семинарские/практические занятия	Лабораторные занятия	Контактная работа в ЭИОС
Раздел 1. «Технологии самоорганизации»	36	18	18	8	2		8
Раздел 2. «Технологии коммуникации»	36	18	18	8	2		8
Контроль промежуточной аттестации (час)	-						
Общий объем, часов	72	36	36	16	4		16
Форма промежуточной аттестации	Зачет						
Модуль 2 Семестр 2							
Раздел 3. «Социальная позиция в профессиональной деятельности: наставничество и вожатство»	36	18	18	8	2		8
Раздел 4. «Технологии содействия профессиональному развитию: волонтерство и социальное предпринимательство»	36	18	18	8	2		8
Контроль промежуточной аттестации (час)	-						
Общий объем, часов	72	36	36	16	4		16
Форма промежуточной аттестации	Дифференцированный зачет						
ОБЩИЙ ОБЪЕМ ЧАСОВ ПО УЧЕБНОЙ ДИСЦИПЛИНЕ	144	72	72	32	8	-	32

Заочной формы обучения

Раздел, тема	Виды учебной работы, академических часов						
	Всего	Самостоятельная работа	Контактная работа обучающихся с педагогическими работниками				
			Всего	Лекционные занятия	Семинарские/практические занятия	Лабораторные занятия	Контактная работа в ЭИОС
Модуль 1 Семестр 1							
Раздел 1. «Технологии самоорганизации»	35	26	9	4	1		4
Раздел 2. «Технологии коммуникации»	35	26	9	4	1		4
Раздел 3. «Социальная позиция в профессиональной деятельности: наставничество и вожатство»	34	28	6	2			4
Контроль промежуточной аттестации (час)							
Общий объем, часов	108	80	24	10	2		12
Форма промежуточной аттестации	Зачет, 4						
Модуль 2 Семестр 2							
Раздел 4. «Технологии содействия профессиональному развитию: волонтерство и социальное предпринимательство»	32	24	8	2	2		4
Контроль промежуточной аттестации (час)							
Общий объем, часов	32	24	8	2	2		4
Форма промежуточной аттестации	Экзамен, 4						

Раздел, тема	Виды учебной работы, академических часов						
	Всего	Самостоятельная работа	Контактная работа обучающихся с педагогическими работниками				
			Всего	Лекционные занятия	Семинарские/практические занятия	Лабораторные занятия	Контактная работа в ЭИОС
ОБЩИЙ ОБЪЕМ ЧАСОВ ПО УЧЕБНОЙ ДИСЦИПЛИНЕ	144	112	32	12	4		16

Заочной формы обучения с применением ДОТ

Раздел, тема	Виды учебной работы, академических часов						
	Всего	Самостоятельная работа	Контактная работа обучающихся с педагогическими работниками				
			Всего	Лекционные занятия	Семинарские/практические занятия	Лабораторные занятия	Контактная работа в ЭИОС
Модуль 1 Семестр 1							
Раздел 1. «Технологии самоорганизации»	36	28	8	3	1		4
Раздел 2. «Технологии коммуникации»	36	28	8	3	1		4
Контроль промежуточной аттестации (час)	-						
Общий объем, часов	72	56	16	6	2		8
Форма промежуточной аттестации	Зачет						
Модуль 2 Семестр 2							
Раздел 3. «Социальная позиция в профессиональной деятельности: наставничество и вожатство»	36	28	8	3	1		4
Раздел 4. «Технологии содействия»	36	28	8	3	1		4

Раздел, тема	Виды учебной работы, академических часов						
	Всего	Самостоятельная работа	Контактная работа обучающихся с педагогическими работниками				
			Всего	Лекционные занятия	Семинарские/практические занятия	Лабораторные занятия	Контактная работа в ЭИОС
профессиональному развитию: волонтерство и социальное предпринимательство»							
Контроль промежуточной аттестации (час)	-						
Общий объем, часов	72	56	16	6	2		8
Форма промежуточной аттестации	Дифференцированный зачет						
ОБЩИЙ ОБЪЕМ ЧАСОВ ПО УЧЕБНОЙ ДИСЦИПЛИНЕ	144	112	32	12	4	-	16

РАЗДЕЛ 3. УЧЕБНО-МЕТОДИЧЕСКОЕ ОБЕСПЕЧЕНИЕ САМОСТОЯТЕЛЬНОЙ РАБОТЫ ОБУЧАЮЩИХСЯ ПО УЧЕБНОЙ ДИСЦИПЛИНЕ

3.1. Виды самостоятельной работы обучающихся по дисциплине

Очной формы обучения

Раздел, тема	Всего	Виды самостоятельной работы обучающихся
--------------	-------	---

		Академическая активность, час	Форма академической активности	Выполнение практ. заданий, час	Форма практического задания	Рубежный текущий контроль, час	Форма рубежного текущего контроля
Модуль 1 семестр 1							
Раздел 1. «Технологии самоорганизации»	18	8	Подготовка к лекционным и практическим занятиям, самостоятельное изучение раздела в ЭИОС	8	Презентация	2	Компьютерное тестирование
Раздел 2. «Технологии коммуникации»	18	8	Подготовка к лекционным и практическим занятиям, самостоятельное изучение раздела в ЭИОС	8	Реферат	2	Компьютерное тестирование
Общий объем по модулю/семестру, часов	36	16		16		4	
Модуль 2 семестр 2							
Раздел 3. «Социальная позиция в профессиональной деятельности: наставничество и вожатство»	18	8	Подготовка к лекционным и практическим занятиям, самостоятельное изучение раздела в ЭИОС	8	Презентация	2	Компьютерное тестирование
Раздел 4. «Технологии содействия профессиональному развитию: волонтерство и социальное предпринимательство»	18	8	Подготовка к лекционным и практическим занятиям, самостоятельное изучение раздела в ЭИОС	8	Презентация	2	Презентация собственного волонтерского опыта
Общий объем по модулю/семестру, часов	36	16		16		4	

Заочной формы обучения

Раздел, тема	Всего	Виды самостоятельной работы обучающихся					
		Академическая активность, час	Форма академической активности	Выполнение практ. заданий, час	Форма практического задания	Рубежный текущий контроль, час	Форма рубежного текущего контроля
Модуль 1 семестр 1							
Раздел 1. «Технологии самоорганизации»	26	12	Подготовка к лекционным и практическим занятиям, самостоятельное изучение раздела в ЭИОС	12	Презентация	2	Компьютерное тестирование
Раздел 2. «Технологии коммуникации»	26	12	Подготовка к лекционным и практическим занятиям, самостоятельное изучение раздела в ЭИОС	12	Реферат	2	Компьютерное тестирование
Раздел 3. «Социальная позиция в профессиональной деятельности: наставничество и вожатство»	28	13	Подготовка к лекционным и практическим занятиям, самостоятельное изучение раздела в ЭИОС	13	Презентация	2	Компьютерное тестирование
Общий объем по модулю/семестру, часов,	80	37		37		6	
Модуль 2 семестр 2							
Раздел 4. «Технологии содействия профессиональному развитию: волонтерство и социальное предпринимательство»	24	11	Подготовка к лекционным и практическим занятиям, самостоятельное изучение раздела в ЭИОС	11	Презентация	2	Презентация собственного волонтерского опыта
Общий объем по модулю/семестру, часов,	24	11		11		2	

Заочной формы обучения с применением ДОТ

Раздел, тема	Всего	Виды самостоятельной работы обучающихся					
		Академическая активность, час	Форма академической активности	Выполнение практ. заданий, час	Форма практического задания	Рубежный текущий контроль, час	Форма рубежного текущего контроля
Модуль 1 семестр 1							
Раздел 1. «Технологии самоорганизации»	14	6	Подготовка к лекционным и практическим занятиям, самостоятельное изучение раздела в ЭИОС	6	Презентация	2	Компьютерное тестирование
Раздел 2. «Технологии коммуникации»	14	6	Подготовка к лекционным и практическим занятиям, самостоятельное изучение раздела в ЭИОС	6	Реферат	2	Компьютерное тестирование
Общий объем по модулю/семестру, часов	28	12		12		4	
Модуль 2 семестр 2							
Раздел 3. «Социальная позиция в профессиональной деятельности: наставничество и вожатство»	14	6	Подготовка к лекционным и практическим занятиям, самостоятельное изучение раздела в ЭИОС	6	Презентация	2	Компьютерное тестирование
Раздел 4. «Технологии содействия профессиональному развитию: волонтерство и социальное предпринимательство»	14	6	Подготовка к лекционным и практическим занятиям, самостоятельное изучение раздела в ЭИОС	6	Презентация	2	Презентация собственного волонтерского опыта
Общий объем по модулю/семестру, часов	28	12		12		4	

3.2 Методические указания к самостоятельной работе по дисциплине

РАЗДЕЛ 1. «ТЕХНОЛОГИИ САМООРГАНИЗАЦИИ»

Тема 1.1. Понятие "самоорганизация" в системе научного знания

Цель: Сформировать теоретические знания о природе самоорганизации.

Рассмотреть эволюцию идей самоорганизации в классической и современной социологии.

Перечень изучаемых элементов содержания

Научные подходы к определению термина «самоорганизация». Эволюция идей самоорганизации в классической социологии. Идеи самоорганизации в современной социологии. Виды самоорганизации.

Вопросы для самоподготовки:

1. Синергетический подход к процессу самоорганизации.
2. Взгляды на эволюцию общества в теориях раннего позитивизма
3. Взгляды на общественное развитие в концепциях Г. Зиммеля, Ф. Тенниса, М. Вебера.
4. Самоорганизация в контексте современного этапа общественного развития.

Формы контроля самостоятельной работы обучающихся: *тесты,*

Тема 1.2. Технологии общественной самоорганизации как вид управленческих технологий

Цель: Создать теоретико-практические условия для формирования и развития умения моделировать технологии и формы самоорганизации социальных групп и применять их в практике управления.

Перечень изучаемых элементов содержания

1. Проблемы управления и управляемости в концепции социального взаимодействия.
2. Технологии самоорганизации населения.
3. Технологическая модель самоорганизации в социальной системе.
4. Формы общественной самоорганизации.

Вопросы для самоподготовки:

1. Раскройте источники и условия управляемости самоорганизации
2. Раскройте содержание технологий самоорганизации и особенности их применения
3. Опишите технологическую модель самоорганизации населения
4. Охарактеризуйте формы самоорганизации населения

Формы контроля самостоятельной работы обучающихся: *тесты*

Тема 1.3. Психологические особенности эффективного взаимодействия

Цель: Создать теоретико-практические и педагогические условия для формирования и развития умений выстраивать эффективные взаимодействия в коллективе и управление малыми коллективами, управлять восприятием и впечатлением.

Перечень изучаемых элементов содержания

1. Значимость особенностей восприятия окружающих.
2. Ошибки восприятия.
3. Управление восприятием и впечатлением.
4. Приемы эффективного взаимодействия.
5. Межнациональные различия невербального общения.

Вопросы для самоподготовки:

1. Факторы, влияющие на процесс восприятия?
2. Типичные искажения восприятия
3. Управление процессом восприятия и впечатлением
4. Психологические особенности и приемы эффективного взаимодействия
5. Проявление культурных различий в невербальном общении .

Формы контроля самостоятельной работы обучающихся: тесты

Тема 1.4. Самоактуализация как высшая форма и результат самоорганизации личности.

Цель: Создать теоретико-практические и педагогические условия для формирования и развития умений самосовершенствования и самореализации.

Перечень изучаемых элементов содержания

1. Сознание и самосознание.
2. Структура самосознания.
3. Самоопределение личности.
4. Формы самоопределения: самоутверждение, самосовершенствование, самореализация.
5. Самоактуализация как высшая форма и результат самоорганизации личности.

Вопросы для самоподготовки:

1. Какие цели может ставить перед собой человек?
2. Какие, по мнению австрийского ученого К. Лоренца, существуют препятствия человека к самопознанию?
3. Какие мотивы определяют потребность в саморазвитии личности?
4. Дайте определение понятию «саморазвитие» и «самоорганизация» личности
5. Как связано сознание и самосознание?
6. Какие подходы к структуре самосознания существуют?
7. В чем проявляется взаимосвязь самосознания и самоопределения?
8. Чем отличается процесс самоутверждения от самореализации?
9. Какими характеристиками обладают самоактуализирующаяся личность?

Формы контроля самостоятельной работы обучающихся: тесты

ПРАКТИЧЕСКОЕ ЗАДАНИЕ РАЗДЕЛ 1. «ТЕХНОЛОГИИ САМООРГАНИЗАЦИИ» - презентация по одной из тем.

Примеры практических заданий

Тема 1.1. Смысло-жизненная навигация. Управление задачами и процессами.

Технология самообразования.

1. Постройте собственный план самообразования в период на 6 лет
2. 1). Чем Вам необходимо располагать для достижения намеченных целей?
2). Какие качества Вам нужно развивать в себе для достижения моей мечты?
Какие личностные особенности мне следует учитывать в первую очередь? На какие персональные качества Вам следует опираться, какие нужно развивать, каких опасаться? Для повышения эффективности работы воспользуйтесь SWOT – анализом собственной личности
- 3). Оцените степень выраженности у Вас качеств, входящих в VIA-классификатор сильных сторон личности
- 4). Составьте персональную программу саморазвития и иного ресурсного обеспечения работы по достижению своей мечты. Программа должна отвечать на такие вопросы как:
 - Что конкретно Вам нужно сделать для получения каждого из необходимых ресурсов?
 - Какие недостающие качества и как следует развивать, если они входят в число необходимых ресурсов?
 - Какие ресурсы, где и как именно следует получить для достижения моей мечты? Что для этого сделаете лично Вы?
- 5). В группах по 3-5 человек проведите обсуждение составленной программы саморазвития и иного ресурсного обеспечения работы по достижению своей мечты.

Практическое задание

Управление временем. Технология эффективного принятия решения

1. «КАСКАДИРОВНИЕ ЦЕЛИ. ПЛАНИРОВАНИЕ»

Главным для определения цели и оценки выполнения является умение, берясь за большую работу, дробить ее на мелкие достижимые задания, которые можно эффективно контролировать в обозримые промежутки времени. Эти небольшие, легко очерчиваемые задания позволят вам еще на стадии планирования иметь более надежный инструмент для расчета времени, которое требуется для выполнения всей работы в целом и каждой части ее в отдельности.

ИНСТРУКЦИЯ:

Составить план приготовления шоколадного слоеного пирога для школьного благотворительно базара. Ассоциация учителей и родителей рассчитывает на то, что вы доставите шоколадный пирог к 16.30 сегодняшнего дня на благотворительный сбор, который в нашем учреждении начинается в 8 час утра. Вы можете сделать пирог сами или купить, но шаги, необходимые для того, чтобы он был готов вовремя, будут определять ход ваших действий.

Используйте приведенное ниже расписание с отмеченным временем как главный инструмент планирования. Помните, чем подробнее составлен план всего процесса, тем лучше вы сможете управиться к намеченному времени и следить за отдельными заданиями, составляющими общий процесс.

Описание цели:

Приготовить шоколадный слоеный пирог для школьного благотворительного базара не позднее 16.30 час.

Необходимый штат необходимые ресурсы

Особые замечания

График работы:

8.00

8.30

9.00

9.30

10.00

10.30

11.00

11.30

12.00

12.30

13.00

13.30

14.00

14.30

15.00

15.30

16.00

16.30 Окончательный срок приготовления пирога для школьного благотворительного базара

2. Оптимизация модели высокоэффективного рабочего дня

Дайте ответы на следующие вопросы:

- Что именно нужно делать ежедневно для достижения жизненно важных целей, реализации Вашей мечты?

- Что Вы уже сделали за эти дни для достижения своей мечты?

- Что Вы могли сделать еще, какие возможности Вами упущены? Что надо сделать, чтобы это не повторилось?

Проведите балансировку ключевых ежедневных дел. Для этого используйте свои ответы на вопрос:

- Что нужно изменить в списке ежедневных дел, чтобы добиться баланса между такими сферами жизнедеятельности, как работа, семья, общение с близкими, общественная жизнь, физическая активность, саморазвитие, хобби, отдых?

Соотнесите планируемые дела с деревом жизненно важных целей. Затем уточните описание эталонной модели эффективного дня как развернутый ответ на вопросы:

- Какие виды работ, в какой пропорции должны делаться регулярно?
 - Какой должна быть разумная пропорция между различными делами?
 - От кого зависит успешность реализации плана типового дня и что нужно сделать, чтобы эти люди помогали реализовывать задуманное?
-
-
-
-

Технология креативности. Технология повышения стрессоустойчивости

Задание:

Оцените степень «переключения», которую дают разные сценарии, по пятибалльной шкале. На 1 балл. Оставаясь на том же рабочем месте, в той же позе (сидя), глядя в тот же компьютер, напрягая тот же интеллект — почитать что-то не по работе в Интернете. На 2 балла. Оставаясь на том же рабочем месте, отвернувшись от компьютера, поговорить с коллегой на нерабочие темы. На 3 балла. Дойти до «курилки» и обсудить там рабочие и нерабочие вопросы; выпить чаю с коллегами. Мы сменили местоположение, возможно — сменили темы, которыми «озадачен» наш мозг. На 4 балла. Выйти из офиса на улицу, полюбоваться на синее небо и зеленые деревья, полностью отключиться от офисной среды. На 5 баллов. Выйти на улицу, сделать несколько простых упражнений, позволяющих размять суставы, дать отдых уставшим от монитора глазам, полностью забыть обо всех рабочих проблемах. Чем сильнее будет переключение во время пятиминутки отдыха, тем лучше вы отдохнете и восстановите силы. Обязательно покиньте рабочее место, сделайте «физкультурную паузу». Если нет возможности выйти на улицу — пройдите по коридору. Если работали с людьми — побудьте в одиночестве. Если анализировали цифры — позвоните хорошему знакомому и обсудите что-нибудь эмоционально-приятное. Рекомендую также сделать несколько простых физических упражнений: наклонов, приседаний и т.п. Постройте шкалу «переключения» в течении дня.

Проанализируйте конфликтные риски

Тест

Прочтите утверждения, приведённые ниже, и решите для себя, воспринимаете ли Вы подобные ситуации как стресс всегда (3 очка), часто (2 очка) или скорее редко (1 очко).

Ситуация	Количество очков
Вы опоздали на автобус, поезд и т.п.	
Вас вызывает к себе начальник.	
На работе Вам поручают новое задание.	
У Вас ссора с Вашим партнёром.	
Вы осознаёте, что на Вас лежит большая ответственность.	
У Вас острые финансовые проблемы.	
Вы думаете, что недостаточно хорошо выполняете свою работу.	
У Вас такое состояние, будто начинается грипп.	
Вам приходит письмо из налоговой инспекции.	
На улице Вы проезжаете мимо ДТП с покорёженными машинами.	
Вам надо сконцентрироваться на срочной и важной работе, но неожиданно звонит телефон.	
Ваш телевизор ломается именно во время вечерних новостей.	
Вашего партнёра увольняют с работы.	
Уже поздно, а Вам до завтрашнего дня надо выполнить важную работу.	
Вы замечаете, что работа, которой Вы занимаетесь, по Вашим ощущениям далека от совершенства.	
Вы чувствуете конкуренцию со стороны другого человека.	
Вам надо распределить важные дела, но Вы ничего не хотите откладывать.	
Вы просыпаетесь ночью и не можете больше заснуть, хотя очень устали.	
Ваш начальник просит Вас поработать сверхурочно из-за того, что навалилось много работы.	
Вы хотите завершить важный и трудоёмкий проект, но ни в коем случае не желаете отказываться из-за этого от своего досуга.	
После работы Вам надо ещё делать покупки.	
Вы чувствуете себя в плену тех представлений, которые имеет относительно Вас Ваше окружение, и тех требований, которое оно к Вам применяет.	
Общее количество очков	

Оценка результатов: как Вы справляетесь со стрессом.

22-36 очков

Поздравляем! В большинстве случаев Вы держите стресс под контролем и умеете распределять свои силы. Вы инстинктивно чувствуете, когда внутреннее напряжение для Вас благоприятно и полезно, а когда не стоит напрягаться, поскольку это ничего не

изменит. Ваша *стрессоустойчивость* на хорошем уровне, тем не менее время от времени сознательно позволяйте делать себе небольшие передышки.

37-51 очко

С одной стороны, Вы явно подвержены стрессу, а с другой - имеете достаточно мужества и уверенности в себе. Старайтесь не пропускать тот момент, когда проблем накапливается слишком много и они грозят Вам перегрузкой. Не забывайте постоянно делать маленькие паузы и по возможности быстро реагируйте на самые незначительные симптомы стресса и недомогания.

52-66 очков

Вы очень чувствительны к стрессу и быстро приходите в состояние, в котором ощущаете, что нагрузка достигла и даже превысила пределы Вашей выносливости. Для вас важно осознать: Вы делаете всё возможное для того, чтобы отвечать всем требованиям. Делать большее, не уничтожив при этом полностью своё здоровье и способность радоваться жизни, Вы не можете при всём желании. Лучший способ сохранения или восстановления вашей работоспособности - не ставить себя так часто под давление, желая делать всё (!) всегда (!) оптимально (!).

Важно понимать, что *ощущение стресса субъективно*. Вероятно, Вы заметили, что колебались, отвечая на некоторые вопросы, и, возможно, на тот или иной вопрос Вы ответили бы иначе, если бы вернулись к этому тесту пару дней спустя.

Воспринимается ли что-то в качестве стресса или нет, зависит от многих факторов. Уже постоянно меняющееся самочувствие может играть здесь важную роль: если Вы плохо спали, то более раздражительны, чем после десяти часов глубокого, восстанавливающего ночного сна. Если Вы и так находитесь в состоянии стресса, любая мелочь, на которую Вы в нормальном состоянии не обратили бы внимания, может стать следующим возбудителем беспокойства и нервозности.

РУБЕЖНЫЙ КОНТРОЛЬ К РАЗДЕЛУ 1: форма рубежного контроля – компьютерное тестирование.

РАЗДЕЛ 2. «ТЕХНОЛОГИИ КОММУНИКАЦИИ»

Тема 2.1. Межличностная диагностика и невербальная коммуникация. Активное слушание

Цель: Формирование/развитие способности моделировать личность партнера по общению и обеспечивать взаимодействие с ней на невербальном уровне, способности

устанавливать вербальный раппорт с партнером по общению и извлекать максимально точную вербальную информацию об установках партнера.

Перечень изучаемых элементов содержания

1. Субъективная реальность личности и ее объективные индикаторы
2. Подвижные и ригидные составляющие субъективной реальности.
3. Невербальная диагностика состояния партнера. Микро- и макропризнаки.
4. Механизмы обратной связи через восприятие невербального состояния партнера.
5. «Невербальный поток» как основа формирования собственного образа у окружающих
6. Механизмы присоединения, ведения и разрыва.
7. Понятия активного слушания и игнорирования.
8. Невербальные техники активного слушания.
9. Вербальные техники активного слушания
10. Техники активного слушания и управление процессом общения

Задания для самоподготовки:

1. Построить модель личности партнера по общению по его невербальным признакам
2. Разработать план взаимодействия с партнером, ориентируясь на невербальную обратную связь.
3. Составить и апробировать план освоение техник активного слушания в межличностном взаимодействии.

Формы контроля самостоятельной работы обучающихся:

Групповые доклады по заданиям самоподготовки.

Тема 2.2. Ассертивное поведение, аттракция и межличностное влияние

Цель: Формирование/развитие способности эффективно влиять на поведение партнера в межличностной коммуникации, способности эффективного управления групповой дискуссией в разных форматах (разработка креативного продукта, рабочее совещание и т.п.).

Перечень изучаемых элементов содержания

1. Категория уверенного поведения.
2. Базовые права личности как основа ассертивности.
3. Техники ассертивного поведения.
4. Механизмы формирования аттракции и приемы формирования позитивного отношения.
5. Ключевые техники влияния в коммуникации: якорение, рефрейминг, прямое и косвенное внушение, аналоговое маркирование сообщения и т.п.
6. Бихевиоральные принципы межличностного влияния.
7. Групповая дискуссия как коммуникативная система.
8. Энергетическая модель групповой дискуссии
9. Форматы локаций в групповом взаимодействии и их влияние на энергетическую составляющую дискуссии
10. Формы влияния модератора дискуссии на групповой процесс

11. Оптимальный базовый алгоритм деятельности и контентная структура дискуссии
12. Разные форматы дискуссии (разработка креативного продукта, рабочее совещание и т.п.) как акцентирование разных составляющих базового алгоритма. Специфика проведения групповых дискуссий разного формата.

Задания для самоподготовки:

1. Проанализировать собственное поведение по алгоритму оценки асертивности.
2. Разработать и протестировать план повышения собственной влиятельности в межперсональных отношениях.
3. Найти в известных произведениях (проза, кинофильмы) примеры обсуждавшихся приемов влияния.
4. Апробировать изученные приемы в обсуждениях текущих вопросов внеаудиторной жизни.

Формы контроля самостоятельной работы обучающихся:

Групповые доклады по заданиям самоподготовки.

Тема 2.3. Эффективные переговоры и управление конфликтами

Цель: Формирование/развитие способности эффективного взаимодействия с партнерами в процессе переговоров.

Перечень изучаемых элементов содержания

1. Формат переговоров и его отличие от других коммуникативных процессов (фактическое общение, групповая дискуссия и пр.)
2. Структура переговорного процесса
3. Физическое пространство переговоров и его влияние на контент
4. «Мягкие» и «жесткие» переговоры, их базовые приемы
5. Стратегии переговорного процесса
6. Управление командой в групповых переговорах
7. Концепция конфликта как источника развития отношений
8. Конфликтная ситуация и инцидент
9. Техники блокировки агрессии в инциденте
10. Стратегии разрешения конфликтных ситуаций
11. Обработка возражений как частный случай управления конфликтом

Задания для самоподготовки:

1. Найти в известных произведениях (проза, кинофильмы) примеры успешных переговоров и проанализировать механизмы успеха.
2. Найти в известных произведениях (проза, кинофильмы) примеры успешного разрешения конфликтов и проанализировать механизмы успеха.

Формы контроля самостоятельной работы обучающихся:

Групповые доклады по заданиям самоподготовки.

Тема 2.4. Нетворкинг и спичрайтинг

Цель: Формирование/развитие способности эффективного формирования и использования сетей отношений, способности к публичному выступлению.

Перечень изучаемых элементов содержания

1. Сети отношений как основной концепт продвижение в современном коммуникативном пространстве.
2. Нетворкинг-потенциал личности и его персонализация.
3. Механизмы поиска контактов и формирования сетевых элементов.
4. Удержание и развитие отношений.
5. Корпоративный нетворкинг.
6. Спичрайтинг как технологизация модели публичного выступления.
7. Критерии эффективности спичрайтинга.
8. Модель TED: кратко и эффективно.
9. Стореллинг как базовый элемент спичрайтинга. Эффективное рассказывание историй.
10. Аналитический и интуитивный форматы спичрайтинга.
11. Фрейм-контроль в спичрайтинге.

Задания для самоподготовки:

1. Используя полученную информацию, найти и сформировать несколько новых элементов отношений в собственной сети.
2. Подготовить эффективную презентацию собственных достижений в курсе «ЭФФЕКТИВНАЯ КОММУНИКАЦИЯ».

Формы контроля самостоятельной работы обучающихся:

Групповые доклады по заданиям самоподготовки.

Индивидуальные доклады по заданиям самоподготовки.

Практическое задание к разделу 2. «ТЕХНОЛОГИИ КОММУНИКАЦИИ»

Предусмотрено выполнение практического задания. Практическое задание выполняется в форме реферата. **Реферат** – это обзор точек зрения различных авторов по рассматриваемой теме (проблеме).

Перечень тем рефератов по разделу «Технологии коммуникации»:

1. Врождённые и приобретённые жесты человека: сходства и различия с животными.
2. Культурно-национальные особенности жестов этноса, народа или нации по выбору.
3. Сравнение пространств (зон) жителя мегаполиса и жителя сельской местности.
4. Мимика собеседников в классической литературе: разбор отрывка из произведения по выбору студента.
5. Уловки и приёмы при рукопожатиях на высшем уровне: анализ манеры приветствия глав государств и послов на международных переговорах по выбору студента.

6. Анализ жестов представителей субкультуры по выбору студента.
7. Жест открытой ладони в изобразительном искусстве и религиях мира.
8. Стол как продолжение личного пространства: особенности расположения собеседников за различными типами столов.
9. Как распознать ложь по жестам и мимике собеседника?
10. Ассертивное поведение: оценки и свойства
11. Правила ассертивного поведения
12. Приемы формирования аттракции
13. Современные подходы к определению дискуссии
14. Особенности научной дискуссии
15. Технологии научной дискуссии
16. Организация групповой дискуссии
17. Эффективное слушание
18. Этические нормы дискуссии
19. Особенности поведения руководителя в дискуссии
20. Позиционный торг – определение, суть, причины неэффективности.
21. Методики работы с восприятием.
22. Определение «разумного соглашения» и примеры использования.
23. Технологии организации и анализа «мозгового штурма».
24. Характеристики четырех способов мышления при изобретении вариантов.
25. Характеристика и содержание «круговой схемы».
26. Справедливые критерии и справедливые процедуры – выбор, критерии, примеры.
27. НАОС – понятие, модели использования.
28. Переговорная «Джиу-джитсу» - определение, анализ примеров использования.
29. Тактика «позиционного давления» - определение, причины неэффективности.
30. Техники манипуляции: плюсы и минусы.

РУБЕЖНЫЙ КОНТРОЛЬ К РАЗДЕЛУ 2: форма рубежного контроля – компьютерное тестирование.

РАЗДЕЛ 3. «СОЦИАЛЬНАЯ ПОЗИЦИЯ В ПРОФЕССИОНАЛЬНОЙ ДЕЯТЕЛЬНОСТИ: НАСТАВНИЧЕСТВО И ВОЖАТСТВО»

Тема 3.1. Наставничество в профессиональной деятельности.

Цель: формирование системных знаний о наставничестве как сферы деятельности и основы для формирования социальной позиции.

Перечень изучаемых элементов содержания:

1. Понятие и сущность, структура и функции системы наставничества.
2. Проектирование и внедрение эффективной системы наставничества.
3. Условия эффективного наставничества.

4. Роль наставничества в адаптации молодого специалиста на предприятии

Вопросы для самоподготовки:

1. Исторический аспект развития наставничества
2. Понятие, структура и функции системы наставничества
3. Эффективное наставничество: понятия и теоретические подходы.
4. Активная жизненная позиция как основа деятельности наставника.
5. Наставничество как способ организации преемственности поколений непосредственно в условиях производства.

Формы контроля самостоятельной работы обучающихся:

Групповые доклады по заданиям самоподготовки.

Индивидуальные доклады по заданиям самоподготовки.

Тема 3.2. Менторинг как технология содействия профессиональному развитию.

Цель: формирование системных знаний о технологиях наставничества и основы для формирования социальной позиции в профессиональной деятельности.

Перечень изучаемых элементов содержания:

1. Менторинг как технология содействия профессиональному развитию.
2. Коучинг как инструмент наставничества.
3. Методическое сопровождение молодого специалиста в профессиональной среде.
4. Основные формы и методы индивидуальной работы наставника с молодым специалистом.

Вопросы для самоподготовки:

1. Технологии интерактивного обучения в деятельности наставника.
2. Тренинговый метод в работе наставника
3. Наставничество как эффективный инструмент развития кадрового потенциала
4. Индивидуальные и групповые программы работы наставника

Формы контроля самостоятельной работы обучающихся:

Групповые доклады по заданиям самоподготовки.

Индивидуальные доклады по заданиям самоподготовки.

Тема 3.3. Развитие soft skills в деятельности вожатого

Цель: формирование системных знаний о влиянии деятельности вожатого на soft skills и основы для формирования социальной позиции в профессиональной деятельности.

Перечень изучаемых элементов содержания

- 1 Понятие и сущность вожатства.
- 2 Профессионально-важные качества вожатого и soft skills.
- 3 Вожатство как кузница профессионального мастерства.
- 4 Психолого-педагогическая подготовка вожатого.

Вопросы для самоподготовки:

1. Жизненные компетенции и soft skills: проблема развития в процессе обучения
2. Развитие эмпатии и стрессоустойчивости
3. Роль деятельности вожакого для формирования soft skills
4. Самоанализ и самооценка своих soft skills

Формы контроля самостоятельной работы обучающихся:

Эссе по заданиям самоподготовки.

Тема 3.4. Командообразование и формирование коллектива в работе вожакого

Цель: формирование системных знаний о команде и коллективе как средстве для формирования социальной позиции в профессиональной деятельности

Перечень изучаемых элементов содержания

1. Технологии командообразования в деятельности вожакого.
2. Коллектив и команда: сходства и отличия.
3. Понятия «команда» и «группа»: сходства и отличия.
4. Роль вожакого в формировании команды
5. Игровые технологии в деятельности вожакого.

Задания для самоподготовки:

1. Разработать и провести игру на знакомство в новом коллективе
2. Разработать и провести игру на рефлексю
3. Разработать и провести игру на сплочение команды
4. Разработать и провести игру на разрешение конфликтов в студенческой группе

Формы контроля самостоятельной работы обучающихся:

Командная работа: Проведение игры

Практическое задание к разделу 3 «Социальная позиция в профессиональной деятельности: наставничество и вожатство»**Подготовить презентацию в MS PowerPoint по одной из предложенных тем:**

1. Понятие и сущность, структура и функции системы наставничества.
2. Исторический аспект развития наставничества.
3. Проектирование и внедрение эффективной системы наставничества.
4. Условия эффективного наставничества.
5. Менторинг как технология содействия профессиональному развитию.
6. Методическое сопровождение молодого специалиста.
7. Основные формы и методы индивидуальной работы наставника с молодым специалистом.
8. Активная жизненная позиция как основа деятельности наставника.
9. Наставничество как способ организации преемственности поколений непосредственно в условиях производства.
10. Наставничество как эффективный инструмент развития кадрового потенциала.
11. Роль лидера-наставника в подготовке специалистов для социальной сферы.
12. Технологии интерактивного обучения в деятельности наставника.
13. Тренинговый метод в работе наставника.
14. Понятие и сущность вожатства. История вожатства.

15. Взаимодействие взрослых и детей в лагере, создание нравственно-эмоциональной атмосферы сотрудничества и общения.
16. Развитие лидерских качеств и ответственности вожатого.
17. Профессионально-важные качества вожатого.
18. Развитие soft skills в деятельности вожатого.
19. Самоанализ и самооценка своих soft skills.
20. Проблемы социально-психологической адаптации.
21. Взаимодействие взрослых и детей в лагере, создание нравственно-эмоциональной атмосферы сотрудничества и общения.
22. Профилактика стрессов и эмоционального выгорания вожатого.
23. Развитие лидерских качеств и ответственности вожатого.
24. Технологии командообразования в деятельности вожатого.
25. Роль вожатого в формировании команды.
26. Игровые технологии в деятельности вожатого.

Формы контроля самостоятельной работы обучающихся:

Выступление на семинарском занятии; размещение подготовленной мультимедийной презентации в Виртуальной образовательной среде РГСУ (sdo.rgsu.net).

РУБЕЖНЫЙ КОНТРОЛЬ К РАЗДЕЛУ 3: форма рубежного контроля – компьютерное тестирование.

РАЗДЕЛ 4. ТЕХНОЛОГИИ СОДЕЙСТВИЯ ПРОФЕССИОНАЛЬНОМУ РАЗВИТИЮ: ВОЛОНТЕРСТВО И СОЦИАЛЬНОЕ ПРЕДПРИНИМАТЕЛЬСТВО

Тема 4.1. Волонтерство как ресурс личностного роста и общественного развития.

Цель: формирование представления о волонтерстве как ресурсе личностного роста и общественного развития и основы для формирования социальной позиции.

Перечень изучаемых элементов содержания:

1. История развития волонтерства в России.
2. Сущность и содержание волонтерской деятельности. Понятие добровольчества (волонтерства), добровольца (волонтера), добровольческой (волонтерской) организации, организатора добровольческой (волонтерской) деятельности.
3. Государственная политика в области развития добровольчества (волонтерства). Нормативно-правовое обеспечение развития волонтерской деятельности.
4. Возможности волонтерства как ресурса личностного роста. Преимущества волонтерства. Взаимосвязь добровольчества (волонтерства) с существенными и позитивными изменениями в личности человека.
5. Механизмы и технологии добровольческой деятельности.

Задания для самоподготовки:

1. *Подготовить групповые презентации в MS PowerPoint на тему: «Востребованные направления волонтерской деятельности»* (Выбрать одно из

направлений, описать технологии волонтерской деятельности, реализуемые в рамках этого направления, проблемы и перспективы): социальное волонтерство; спортивное волонтерство; событийное волонтерство; экологическое волонтерство; корпоративное волонтерство; волонтерство в сфере общественной безопасности; донорство; медиа-волонтерство; интернет-добровольчество).

2. *Подготовить групповые презентации в MS PowerPoint на тему «Проблемы социальных групп, нуждающихся в волонтерской поддержке. Технологии социального волонтерства»* (Выбрать одну из социальных групп, нуждающихся в волонтерской поддержке, комплексно оценить ее проблемы и направления, технологии работы с ней волонтера): социально обездоленные, нуждающиеся в особой опеке лица; бедные, нищие, безработные; инвалиды; пожилые люди и старики; члены национальных меньшинств; жертвы политических и религиозных конфликтов, жертвы репрессий; иммигранты; беженцы и вынужденные переселенцы; лица, освободившиеся из мест заключения; лица с девиантным поведением; жертвы насилия; жертвы техногенных катастроф и стихийных бедствий.

Формы контроля самостоятельной работы обучающихся:

Выступление на семинарском занятии; размещение подготовленной мультимедийной презентации в Виртуальной образовательной среде РГСУ (sdo.rgsu.net).

Тема 4.2. Многообразие форм добровольческой (волонтерской) деятельности.

Цель: изучение видов, типов и целей добровольчества.

Перечень изучаемых элементов содержания:

1. Цели и задачи добровольческой (волонтерской) деятельности.
2. Формы и виды добровольческой (волонтерской) деятельности: разнообразие и взаимное влияние.
3. Социальное волонтерство.
4. Событийное волонтерство.
5. Спортивное волонтерство.
6. Экологическое волонтерство.
7. Арт-волонтерство.
8. Волонтерство в чрезвычайных ситуациях.

Задания для самоподготовки:

Написать эссе на одну из предложенных тем:

1. Миссия и роли волонтерства.
2. Трудный и вдохновляющий опыт волонтерства.
3. Здесь и сейчас в волонтерском опыте.
4. Что такое милосердие?
5. Волонтерство как образ жизни современной молодежи.
6. Почему я волонтер?
7. 10 причин стать волонтером: мотивационное эссе.
8. Границы ответственности волонтера.
9. Поиск ресурса: статья подопечным самому себе.
10. Эмоциональное выгорание и профилактика стресса волонтера.

11. Баланс занятости и отдыха волонтера.
12. Мой план волонтерской работы на год. Возможности Волонтерского Центра РГСУ (по итогам посещения ВЦ РГСУ, ознакомления с его программами).
13. Методы поощрения волонтеров
14. Ресурсы и риски моего нового волонтерского сезона.
15. Волонтерские технологии и техники.
16. Современные навыки, необходимые волонтеру.
17. Информационные технологии в работе волонтеров.
18. Игровые технологии в работе волонтера.
19. Лучшая награда волонтера (об оценке эффективности работы волонтера).
20. Организационные вопросы деятельности добровольческого объединения (по опыту РГСУ).
21. Современный взгляд на волонтерский менеджмент.
22. Современная документация в волонтерском менеджменте.

Формы контроля самостоятельной работы обучающихся: размещение эссе в Виртуальной образовательной среде РГСУ (sdo.rgsu.net).

Тема 4.3. Организация работы с волонтерами.

Цель: изучения технологий организации работы с волонтерами.

Перечень изучаемых элементов содержания:

1. Организация работы с волонтерами: привлечение, рекрутинг, обучение, мотивация, сопровождение, поощрение волонтеров.
2. Границы ответственности добровольцев (волонтеров), организаторов добровольческой (волонтерской) деятельности и добровольческих (волонтерских) организаций.
3. Мотивация волонтеров.
4. Проблема и профилактика эмоционального выгорания.
5. Популяризация волонтерства в России и за рубежом
6. Опыт РГСУ по развитию волонтерства в России. Волонтерский Центр РГСУ.

Задания для самоподготовки: компьютерное тестирование.

На практическом занятии предусмотрен тренинг на формирование навыков взаимодействия при организации волонтерской деятельности. Тренинг определяется как форма активного обучения посредством приобретения жизненного опыта, моделируемого в групповом взаимодействии людей. Тренинг обычно направлен на комплексное освоение теоретических знаний и практических умений, на формирование необходимых способностей, присвоение способов «правильного» поведения, выявление и выработку способов преодоления типичных затруднений организации волонтерской деятельности.

Тема 4.4. Взаимодействие с социально ориентированными НКО, инициативными группами, органами власти и иными организациями.

Цель: изучение технологий взаимодействия с социально ориентированными НКО, инициативными группами, органами власти и иными организациями.

Перечень изучаемых элементов содержания:

1. Понятия, признаки и формы некоммерческих организаций.
2. Создание НКО в Российской Федерации: основные этапы.
3. Трудовые отношения в НКО. Трудовой и гражданско-правовой договор. Договор об оказании услуг в качестве добровольца.
4. Социальное партнерство. Социальные площадки и технологии взаимодействия с социально ориентированными НКО, органами власти и подведомственными им организациями.
5. Фандрайзинг: определение, методы и формы.

Задания для самоподготовки:

Вариант 1. Изучить нормативно-правовую базу в сфере взаимодействия органов власти и СО НКО, сформировать таблицу с перечнем основных документов и полезных ссылок.

Вариант 2. На основе изученного материала сформировать предложения по разработке технологий взаимодействия органов власти и СО НКО по вопросу участия волонтеров.

Вариант 3. Разработать проект по внедрению инноваций добровольческой деятельности в системе взаимодействия с СО НКО.

Формы контроля самостоятельной работы обучающихся: презентация выполненного задания на практическом занятии.

Тема 4.5. Социальное предпринимательство: воплощай мечты в реальность.

Цель: формирование системных знаний о социальном предпринимательстве как сферы деятельности и основы для формирования социальной позиции.

Перечень изучаемых элементов содержания:

1. Сущность и содержание социального предпринимательства.
2. Социальное предпринимательство: от зарождения идеи до получения прибыли. Бизнес-план проекта и его реализация.
3. Примеры российских социальных предприятий с классификацией по сферам деятельности.
4. Современные программы развития и поддержки социального предпринимательства.

Вопросы для самоподготовки:

1. Предприниматель – профессия или призвание?
2. Как создать социальное предприятие?
3. В каких сегментах рынка чаще всего работают молодые предприниматели?
4. Оптимальная организационная структура компании: миф или реальность? (раскрыть вопросы выбора кадровой стратегии, особенностей подбора персонала, должностных обязанностей ключевого персонала).

5. Юридические вопросы ведения бизнеса: нужно ли вникать в них самому? (о документообороте компании, составлении договоров, безопасности бизнеса, правах и гарантиях молодых предпринимателей)

6. Как найти деньги? (на основе анализа информации о кредитных линиях коммерческих банков, а также органов государственной и муниципальной власти, неправительственных организаций).

7. Что такое бюджет проекта и как его правильно составить?

8. Понятие и сущность социального предпринимательства, идеи для создания социального предприятия.

9. Источники капитала для молодого социального предпринимателя.

10. Привлечение средств через краудфандинговые платформы.

11. Типичные риски в социальном предпринимательстве.

12. Что мешает молодым бизнесменам?

13. Востребован ли молодежный бизнес?

14. Роль дизайна в молодежном бизнесе.

15. Перспективы развития проектов и программ вовлечения молодежи в предпринимательскую среду.

16. Анализ деятельности успешных школ молодежного предпринимательства.

17. Анализ деятельности успешных молодежных стартов.

18. Анализ деятельности успешных молодежных бизнес-инкубаторов.

19. Анализ деятельности сообществ деловой молодежи.

20. Нетворкинг в системе молодежного предпринимательства.

21. Возможности социальных сетей в развитии молодежного предпринимательства.

22. Москва – территория малого бизнеса молодежи.

23. Санкт-Петербург – территория малого бизнеса молодежи. 24. Севастополь – территория малого бизнеса молодежи.

25. Основные направления, перспективы Центра развития молодежного предпринимательства в РГСУ.

Формы контроля самостоятельной работы обучающихся:

Групповые доклады по заданиям самоподготовки.

Индивидуальные доклады по заданиям самоподготовки.

Практическое задание к разделу 4 «Технологии содействия профессиональному развитию: волонтерство и социальное предпринимательство».

Подготовить презентацию в MS PowerPoint по одной из предложенных тем:

1. История развития волонтерства в России.

2. Сущность и содержание волонтерской деятельности. Понятие добровольчества (волонтерства), добровольца (волонтера), добровольческой (волонтерской) организации, организатора добровольческой (волонтерской) деятельности.

3. Государственная политика в области развития добровольчества (волонтерства). Нормативно-правовое обеспечение развития волонтерской деятельности.

4. Возможности волонтерства как ресурса личностного роста. Преимущества волонтерства. Взаимосвязь добровольчества (волонтерства) с существенными и позитивными изменениями в личности человека.

5. Опыт РГСУ по развитию волонтерства в России. Волонтерский Центр РГСУ.

6. Организация работы с волонтерами. Технологии и методы привлечения, рекрутинга, обучения, мотивации, сопровождения, поощрения волонтеров.

7. Границы ответственности добровольцев (волонтеров), организаторов добровольческой (волонтерской) деятельности и добровольческих (волонтерских) организаций.

8. Мотивация волонтеров.

9. Цели и задачи добровольческой (волонтерской) деятельности.

10. Формы и виды добровольческой (волонтерской) деятельности: разнообразие и взаимное влияние.

11. Социальное волонтерство.

12. Событийное волонтерство.

13. Спортивное волонтерство.

14. Экологическое волонтерство.

15. Арт-волонтерство.

16. Волонтерство в чрезвычайных ситуациях.

17. Понятия, признаки и формы некоммерческих организаций.

18. Создание НКО в Российской Федерации: основные этапы.

19. Трудовые отношения в НКО. Трудовой и гражданско-правовой договор. Договор об оказании услуг в качестве добровольца.

20. Социальное партнерство. Социальные площадки и технологии взаимодействия с социально ориентированными НКО, органами власти и подведомственными им организациями.

21. Фандрайзинг: определение, методы и формы.

22. Сущность и содержание социального предпринимательства.

23. Социальное предпринимательство: от зарождения идеи до получения прибыли.

Бизнес-план проекта и его реализация.

24. Примеры российских социальных предприятий с классификацией по сферам деятельности.

25. Современные программы развития и поддержки социального предпринимательства.

Формы контроля самостоятельной работы обучающихся:

Выступление на семинарском занятии; размещение подготовленной мультимедийной презентации в Виртуальной образовательной среде РГСУ (sdo.rgsu.net).

РУБЕЖНЫЙ КОНТРОЛЬ К РАЗДЕЛУ 4: форма рубежного контроля – презентация собственного волонтерского опыта.

Подготовить индивидуальные или групповые презентации в MS PowerPoint (или видеопрезентации 1,5-5 минут) на тему: «Мой опыт волонтерской деятельности и взаимодействия с НКО».

Содержание презентации:

- Описание мероприятия, в котором приняли участие в роли волонтера (название НКО, название и цель мероприятия/проекта, дата, место проведения).
- Как узнали о мероприятии?
- Как была организована работа с волонтерами (какие технологии и методы работы с волонтерами использовались на разных этапах: привлечение, рекрутинг, мотивация, обучение, сопровождение, поощрение волонтеров)?
- Ваши функции волонтера.
- Основные результаты вашей волонтерской деятельности.
- Будете ли вы еще участвовать в деятельности НКО? Почему? Какие плюсы? Что можно улучшить? Какие направления волонтерской деятельности вам еще интересны?

Оформление работ, выполняемых в рамках самостоятельной работы, осуществляется в соответствии с Методическими указаниями по оформлению письменных работ обучающихся в рамках самостоятельной работы, утвержденными Учебно-методическим советом РГСУ, Протокол № 2 от 25 июня 2015 года.

Конкретные практические задания и задания для рубежного контроля определяются в учебно-методических материалах по работе обучающихся в электронной информационно-образовательной среде РГСУ с применением технологий электронного обучения по данной дисциплине, утверждаемых ежегодно кафедрой.

РАЗДЕЛ 4. ФОНД ОЦЕНОЧНЫХ СРЕДСТВ ДЛЯ ПРОВЕДЕНИЯ ПРОМЕЖУТОЧНОЙ АТТЕСТАЦИИ ОБУЧАЮЩИХСЯ ПО УЧЕБНОЙ ДИСЦИПЛИНЕ

4.1. Форма промежуточной аттестации обучающегося по учебной дисциплине

Контрольным мероприятием промежуточной аттестации обучающихся по учебной дисциплине является **зачет**, дифференцированный зачет который проводится в **устной** форме.

4.2. Перечень компетенций с указанием этапов их формирования в процессе освоения образовательной программы

Код компетенции	Содержание компетенции (части компетенции)	Результаты обучения	Этапы формирования компетенций в процессе освоения образовательной программы
УК-3	Способен осуществлять социальное взаимодействие и реализовывать свою роль в команде	Знать: Свою роль в социальном взаимодействии и командной работе, исходя из стратегии сотрудничества для достижения поставленной цели, особенности поведения и интересы других участников.	Этап формирования знаний

		Уметь: Анализировать возможные последствия личных действий в социальном взаимодействии и командной работе и строить продуктивное взаимодействие, применять нормы и установленные правила командной работы, нести личную ответственность за результат.	Этап формирования умений
		Владеть: Технологиями обмена информацией, знаниями и опытом с членами команды; оценивает идеи других членов команды для достижения поставленной цели.	Этап формирования навыков и получения опыта
УК-6	Способен управлять своим временем, выстраивать и реализовывать траекторию саморазвития на основе принципов образования в течение всей жизни	Знать: Инструменты и методы управления временем при выполнении конкретных задач, проектов, при достижении поставленных целей	Этап формирования знаний
		Уметь: Определять приоритеты собственной деятельности, личностного развития и профессионального роста	Этап формирования умений
		Владеть: Оценкой требований рынка труда и предложения образовательных услуг для выстраивания траектории собственного профессионального роста, технологиями построения профессиональной карьеры и стратегии профессионального развития.	Этап формирования навыков и получения опыта

4.3 Описание показателей и критериев оценивания компетенций на различных этапах их формирования, описание шкал оценивания

Код компетенции	Этапы формирования компетенций	Показатель оценивания компетенции	Критерии и шкалы оценивания
УК-3, УК-6	Этап формирования знаний.	Теоретический блок вопросов. Уровень освоения программного материала, логика и грамотность изложения, умение самостоятельно обобщать и излагать материал	1) обучающийся глубоко и прочно освоил программный материал, исчерпывающе, последовательно, грамотно и логически стройно его излагает, тесно увязывает с задачами и будущей деятельностью, не затрудняется с ответом при видоизменении задания, умеет самостоятельно

			<p>обобщать и излагать материал, не допуская ошибок: (9-10] баллов; 2) обучающийся твердо знает программный материал, грамотно и по существу излагает его, не допуская существенных неточностей в ответе на вопрос, может правильно применять теоретические положения: [8-9) баллов; 3) обучающийся освоил основной материал, но не знает отдельных деталей, допускает неточности, недостаточно правильные формулировки, нарушает последовательность в изложении программного материала: (6-8) баллов; 4) обучающийся не знает значительной части программного материала, допускает существенные ошибки: [0-6] баллов.</p>
УК-3, УК-6	Этап формирования умений	<p>Аналитическое задание (<i>задачи, ситуационные задания, кейсы, проблемные ситуации и т.д.</i>)</p> <p>Практическое применение теоретических положений применительно к профессиональным задачам, обоснование принятых решений</p>	<p>1) свободно справляется с задачами и практическими заданиями, правильно обосновывает принятые решения, задание выполнено верно, даны ясные аналитические выводы к решению задания, подкрепленные теорией: (9-10] баллов; 2) владеет необходимыми умениями и навыками при выполнении практических заданий, задание выполнено верно, отмечается хорошее развитие аргумента, однако отмечены погрешности в</p>

			<p>ответе, скорректированные при собеседовании: [8-9) баллов; 3) испытывает затруднения в выполнении практических заданий, задание выполнено с ошибками, отсутствуют логические выводы и заключения к решению: (6-8) баллов; 4) практические задания, задачи выполняет с большими затруднениями или задание не выполнено вообще, или задание выполнено не до конца, нет четких выводов и заключений по решению задания, сделаны неверные выводы по решению задания: [0-6] баллов.</p>
УК-3, УК-6	Этап формирования знаний.	<p>Теоретический блок вопросов.</p> <p>Уровень освоения программного материала, логика и грамотность изложения, умение самостоятельно обобщать и излагать материал</p>	<p>1) обучающийся глубоко и прочно освоил программный материал, исчерпывающе, последовательно, грамотно и логически стройно его излагает, тесно увязывает с задачами и будущей деятельностью, не затрудняется с ответом при видоизменении задания, умеет самостоятельно обобщать и излагать материал, не допуская ошибок: (9-10] баллов; 2) обучающийся твердо знает программный материал, грамотно и по существу излагает его, не допуская существенных неточностей в ответе на вопрос, может правильно применять теоретические</p>

			положения: [8-9] баллов; 3) обучающийся освоил основной материал, но не знает отдельных деталей, допускает неточности, недостаточно правильные формулировки, нарушает последовательность в изложении программного материала: (6-8) баллов; 4) обучающийся не знает значительной части программного материала, допускает существенные ошибки: [0-6] баллов.
--	--	--	---

4.4 Типовые контрольные задания или иные материалы, необходимые для оценки знаний, умений, навыков и (или) опыта деятельности, характеризующих этапы формирования компетенций в процессе освоения образовательной программы

Примерные вопросы для проведения промежуточной аттестации обучающихся по учебной дисциплине

1. Психологические акцентуации личности.
2. Психологический портрет личности на примере исторического или литературного персонажа.
3. Механизмы присоединения, ведения и разрыва.
4. Основные жесты в невербальной коммуникации и их значения.
5. Что такое ассертивное поведение?
6. Базовые права личности как основа ассертивности.
7. В чём польза самолюбия – родственника глупости – для самоутверждения?
8. Техники формирования ассертивного поведения.
9. Эффективные переговоры. Отличия дебатов от диалога.
10. Определение конфликта. Участники конфликта.
11. Основные методы управления конфликтами.
12. Творческий потенциал конфликтов.
13. Обработка возражений («зацепок») как частный случай управления конфликтом.
14. Конфликтная ситуация и инцидент.
15. Нетворкинг и сетевой потенциал личности.
16. Спичрайтинг.
17. Модель TED: кратко и эффективно.

18. Сторителлинг как базовый элемент спичрайтинга. Эффективное рассказывание историй.
19. Признаки коммуникативного сбоя.
20. Признаки успешной коммуникации.
21. Понятие и сущность, структура и функции системы наставничества.
22. Исторический аспект развития наставничества
23. Проектирование и внедрение эффективной системы наставничества.
24. Условия эффективного наставничества.
25. Менторинг как технология содействия профессиональному развитию.
26. Методическое сопровождение молодого специалиста
27. Основные формы и методы индивидуальной работы наставника с молодым специалистом.
28. Активная жизненная позиция как основа деятельности наставника.
29. Наставничество как способ организации преемственности поколений непосредственно в условиях производства.
30. Наставничество как эффективный инструмент развития кадрового потенциала
31. Роль лидера-наставника в подготовке специалистов для социальной сферы.
32. Понятие и сущность вожатства. История вожатства.
33. Взаимодействие взрослых и детей в лагере, создание нравственно-эмоциональной атмосферы сотрудничества и общения
34. Развитие лидерских качеств и ответственности вожатого.
35. Профессионально-важные качества вожатого
36. Развитие soft skills в деятельности вожатого
37. История развития волонтерства в России.
38. Сущность и содержание волонтерской деятельности. Понятие добровольчества (волонтерства), добровольца (волонтера), добровольческой (волонтерской) организации, организатора добровольческой (волонтерской) деятельности.
39. Государственная политика в области развития добровольчества (волонтерства). Нормативно-правовое обеспечение развития волонтерской деятельности.
40. Возможности волонтерства как ресурса личностного роста. Преимущества волонтерства. Взаимосвязь добровольчества (волонтерства) с существенными и позитивными изменениями в личности человека.
41. Организация работы с волонтерами. Технологии и методы привлечения, рекрутинга, обучения, мотивации, сопровождения, поощрения волонтеров.
42. Опыт РГСУ по развитию волонтерства в России. Волонтерский Центр РГСУ.
43. Границы ответственности добровольцев (волонтеров), организаторов добровольческой (волонтерской) деятельности и добровольческих (волонтерских) организаций.
44. Мотивация волонтеров.
45. Социальное волонтерство
46. Событийное волонтерство
47. Спортивное волонтерство
48. Экологическое волонтерство
49. Арт-волонтерство
50. Волонтерство в чрезвычайных ситуациях

51. Понятия, признаки и формы некоммерческих организаций.
52. Создание НКО в Российской Федерации: основные этапы.
53. Трудовые отношения в НКО. Трудовой и гражданско-правовой договор. Договор об оказании услуг в качестве добровольца.
54. Социальное партнерство. Социальные площадки и технологии взаимодействия с социально ориентированными НКО, органами власти и подведомственными им организациями.
55. Фандрайзинг: определение, методы и формы.
56. Сущность и содержание социального предпринимательства.
57. Социальное предпринимательство: от зарождения идеи до получения прибыли. Бизнес-план проекта и его реализация.
58. Примеры российских социальных предприятий с классификацией по сферам деятельности.
59. Современные программы развития и поддержки социального предпринимательства.

4.5 Методические материалы, определяющие процедуры оценивания знаний, умений, навыков и (или) опыта деятельности, характеризующих этапы формирования компетенций

Промежуточная аттестация по учебной дисциплине проводится в соответствии с Положением о промежуточной аттестации обучающихся по основным профессиональным образовательным программам в Российском государственном социальном университете и Положение о балльно-рейтинговой системе оценки успеваемости обучающихся по основным профессиональным образовательным программам – программам среднего профессионального образования, программам бакалавриата, программам специалитета, программам магистратуры в Российском государственном социальном университете.

На промежуточную аттестацию отводится 20 рейтинговых баллов.

Ответы обучающегося на контрольном мероприятии промежуточной аттестации оцениваются педагогическим работником по 20 - балльной шкале, а итоговая оценка по учебной дисциплине выставляется по пятибалльной системе для дифференцированного зачета и по системе зачтено/не зачтено для зачета.

Критерии выставления оценки определяются Положением о балльно-рейтинговой системе оценки успеваемости обучающихся по основным профессиональным образовательным программам – программам среднего профессионального образования, программам бакалавриата, программам специалитета, программам магистратуры в Российском государственном социальном университете.

РАЗДЕЛ 5. УСЛОВИЯ РЕАЛИЗАЦИИ ДИСЦИПЛИНЫ

5.1. Перечень основной и дополнительной учебной литературы для освоения учебной дисциплины

Основная литература

1. Спивак, В. А. Деловые коммуникации. Теория и практика : учебник для академического бакалавриата / В. А. Спивак. — Москва : Издательство Юрайт, 2019. — 460 с. — (Бакалавр. Академический курс). — ISBN 978-5-9916-3684-1. — Текст : электронный // ЭБС Юрайт [сайт]. — URL: <https://urait.ru/bcode/426318> (дата обращения: 27.08.2020).

2. Панфилова, А. П. Культура речи и деловое общение в 2 ч. Часть 1 : учебник и практикум для вузов / А. П. Панфилова, А. В. Долматов ; под общей редакцией А. П. Панфиловой. — Москва : Издательство Юрайт, 2020. — 231 с. — (Высшее образование). — ISBN 978-5-534-04378-5. — Текст : электронный // ЭБС Юрайт [сайт]. — URL: <https://urait.ru/bcode/450328> (дата обращения: 27.08.2020).

3. Панфилова, А. П. Культура речи и деловое общение в 2 ч. Часть 2 : учебник и практикум для вузов / А. П. Панфилова, А. В. Долматов ; под общей редакцией А. П. Панфиловой. — Москва : Издательство Юрайт, 2020. — 258 с. — (Высшее образование). — ISBN 978-5-534-04380-8. — Текст : электронный // ЭБС Юрайт [сайт]. — URL: <http://www.biblio-online.ru/bcode/451610> (дата обращения: 27.08.2020).

Дополнительная литература

1. Коноваленко, М. Ю. Деловые коммуникации : учебник и практикум для вузов / М. Ю. Коноваленко. — 2-е изд., перераб. и доп. — Москва : Издательство Юрайт, 2020. — 466 с. — (Высшее образование). — ISBN 978-5-534-11058-6. — Текст : электронный // ЭБС Юрайт [сайт]. — URL: <https://urait.ru/bcode/450020> (дата обращения: 27.08.2020).

2. Теория и практика профессиональной коммуникации на русском языке : практикум / сост. О.С. Гаврилова, Е.Е. Лебедева ; Министерство образования и науки Российской Федерации, Северо-Кавказский федеральный университет. - Ставрополь : СКФУ, 2018. - 191 с. : схем. - Библиогр.: с. 166-169 ; То же [Электронный ресурс]. - URL: <http://biblioclub.ru/index.php?page=book&id=494820>

3. Собольников, В. В. Невербальные средства коммуникации : учебное пособие для вузов / В. В. Собольников. — 2-е изд., перераб. и доп. — Москва : Издательство Юрайт, 2020. — 164 с. — (Высшее образование). — ISBN 978-5-534-05922-9. — Текст : электронный // ЭБС Юрайт [сайт]. — URL: <https://urait.ru/bcode/454621> (дата обращения: 27.08.2020).

4. Болотова, А. К. Социальные коммуникации. Психология общения : учебник и практикум для вузов / А. К. Болотова, Ю. М. Жуков, Л. А. Петровская. — 2-е изд., перераб. и доп. — Москва : Издательство Юрайт, 2020. — 272 с. — (Высшее образование). — ISBN 978-5-534-08188-6. — Текст : электронный // ЭБС Юрайт [сайт]. — URL: <https://urait.ru/bcode/450074> (дата обращения: 27.08.2020).

5. Митрошенков, О. А. Деловое общение: эффективные переговоры : практическое пособие / О. А. Митрошенков. — 2-е изд. — Москва : Издательство Юрайт, 2020. — 315 с. — (Профессиональная практика). — ISBN 978-5-534-10704-3. — Текст : электронный // ЭБС Юрайт [сайт]. — URL: <https://urait.ru/bcode/455770> (дата обращения: 27.08.2020).

5.2 Перечень ресурсов информационно-коммуникационной сети «Интернет», необходимых для освоения учебной дисциплины

Название электронного ресурса	Описание электронного ресурса	Используемый для работы адрес
Университетская информационная система РОССИЯ (УИС РОССИЯ)	Университетская информационная система РОССИЯ (УИС РОССИЯ) – электронная библиотека и база для исследований и учебных курсов в области экономики, управления, социологии, лингвистики, философии, филологии, международных отношений и других гуманитарных наук. УИС РОССИЯ поддерживается на базе Научно-исследовательского вычислительного центра МГУ имени М.В. Ломоносова	https://uisrussia.msu.ru/ 100% доступ
Электронная библиотека учебников	На сайте представлены учебники, лекции, доклады, монографии по естественным и гуманитарным наукам.	http://studentam.net 100% доступ
Cyberleninka	Содержит каталог научной периодики по большому количеству научных дисциплин, который содержит полную информацию о научных журналах в электронном виде, включающую их описания и все вышедшие выпуски с содержанием, темами научных статей и их полными текстами.	http://cyberleninka.ru/journal 100% доступ
Единое окно доступа к образовательным ресурсам	Информационная система предоставляет свободный доступ к каталогу образовательных интернет-ресурсов и полнотекстовой электронной учебно-методической библиотеке для общего и профессионального образования	http://window.edu.ru/library 100% доступ
Электронные библиотеки. Электронные библиотеки, словари, энциклопедии	Интернет-ресурсы образовательного и научно-образовательного назначения, оформленные в виде электронных библиотек, словарей и энциклопедий, предоставляют открытый доступ к полнотекстовым информационным ресурсам, представленным в электронном формате — учебникам и учебным пособиям, хрестоматиям и художественным произведениям, историческим источникам и научно-популярным статьям, справочным изданиям и др.	http://gigabaza.ru/doc/131454.html 100% доступ

Библиотека юридической литературы	Электронная библиотека открытого доступа (монографии, диссертации, книги, статьи, новости и аналитика, конспекты лекций, рефераты, учебники).	http://pravo.eup.ru/ 100% доступ
-----------------------------------	---	--

5.3 Методические указания для обучающихся по освоению учебной дисциплины

Освоение обучающимся учебной дисциплины «*Технологии самоорганизации и эффективного взаимодействия*» предполагает изучение материалов дисциплины на аудиторных занятиях и в ходе самостоятельной работы. Аудиторные занятия проходят в форме лекций и семинаров. Самостоятельная работа включает разнообразный комплекс видов и форм работы обучающихся.

Для успешного освоения учебной дисциплины и достижения поставленных целей необходимо внимательно ознакомиться с настоящей рабочей программы учебной дисциплины. Ее может представить преподаватель на вводной лекции или самостоятельно обучающийся использует информацию на официальном Интернет-сайте Университета.

Следует обратить внимание на список основной и дополнительной литературы, которая имеется в электронной библиотечной системе <http://biblioclub.ru>, на предлагаемые преподавателем ресурсы информационно-телекоммуникационной сети Интернет. Эта информация необходима для самостоятельной работы обучающегося.

При подготовке к аудиторным занятиям необходимо помнить особенности каждой формы его проведения.

Подготовка к учебному занятию лекционного типа заключается в следующем.

С целью обеспечения успешного обучения обучающийся должен готовиться к лекции, поскольку она является важнейшей формой организации учебного процесса, поскольку:

- знакомит с новым учебным материалом;
- разъясняет учебные элементы, трудные для понимания;
- систематизирует учебный материал;
- ориентирует в учебном процессе.

С этой целью:

- внимательно прочитайте материал предыдущей лекции;
- ознакомьтесь с учебным материалом по учебнику и учебным пособиям с темой прочитанной лекции;
- внесите дополнения к полученным ранее знаниям по теме лекции на полях лекционной тетради;
- запишите возможные вопросы, которые вы зададите лектору на лекции по материалу изученной лекции;
- постарайтесь уяснить место изучаемой темы в своей подготовке;

узнайте тему предстоящей лекции (по тематическому плану, по информации лектора) и запишите информацию, которой вы владеете по данному вопросу

Подготовка к занятию семинарского типа

При подготовке и работе во время проведения занятий семинарского типа следует обратить внимание на следующие моменты: на процесс предварительной подготовки, на работу во время занятия, обработку полученных результатов, исправление полученных замечаний.

Предварительная подготовка к учебному занятию семинарского типа заключается в изучении теоретического материала в отведенное для самостоятельной работы время, ознакомление с инструктивными материалами с целью осознания задач лабораторной работы/практического занятия, техники безопасности при работе с приборами, веществами.

Работа во время проведения учебного занятия семинарского типа включает несколько моментов:

консультирование студентов преподавателями и вспомогательным персоналом с целью предоставления исчерпывающей информации, необходимой для самостоятельного выполнения предложенных преподавателем задач, ознакомление с правилами техники безопасности при работе в лаборатории;

самостоятельное выполнение заданий согласно обозначенной учебной программой тематики;

Главным результатом служит получение положительной оценки по каждому практическому занятию. Это является необходимым условием при проведении рубежного контроля и допуска к зачету. При получении неудовлетворительных результатов обучающийся имеет право в дополнительное время пересдать преподавателю работу до проведения промежуточной аттестации.

Самостоятельная работа.

Для более углубленного изучения темы задания для самостоятельной работы рекомендуется выполнять параллельно с изучением данной темы. При выполнении заданий по возможности используйте наглядное представление материала. Более подробная информация о самостоятельной работе представлена в разделах «Учебно-методическое обеспечение самостоятельной работы по дисциплине (модулю)», «Методические указания к самостоятельной работе по дисциплине (модулю)».

Подготовка к зачету.

К зачету необходимо готовится целенаправленно, регулярно, систематически и с первых дней обучения по данной дисциплине. Попытки освоить учебную дисциплину в период зачетно-экзаменационной сессии, как правило, приносят не слишком удовлетворительные результаты.

После предложенных указаний у обучающихся должно сформироваться четкое представление об объеме и характере знаний и умений, которыми надо будет овладеть по дисциплине.

5.4 Информационно-технологическое обеспечение образовательного процесса по учебной дисциплине

5.4.1. Средства информационных технологий

1. Персональные компьютеры;
2. Средства доступа к интернет
3. Проектор.

5.4.3. Программное обеспечение

1. MicrosoftOffice (Word, Excel),

Информационные справочные системы

№№	Название электронного ресурса	Описание электронного ресурса	Используемый для работы адрес
1.	ЭБС «Университетская библиотека онлайн»	Электронно-библиотечная система, электронные книги и аудиокниг, учебники для ВУЗов, средних специальных учебных заведений и школы, а также научные монографии, научная периодика, в т.ч. журналы ВАК.	http://biblioclub.ru/ 100% доступ
2.	ЭБС издательства «Юрайт»	Электронно-библиотечная система, коллекция электронных версий книг.	http://www.biblio-online.ru/ 100% доступ

5.5 Материально-техническое обеспечение образовательного процесса по учебной дисциплине

Для изучения учебной дисциплины «*Технологии самоорганизации и эффективного взаимодействия*» в рамках реализации основной профессиональной образовательной программы по направлению подготовки 39.03.02 «*Социальная работа*» используются:

Учебная аудитория для занятий лекционного типа оснащена специализированной мебелью (стол для преподавателя, парты, стулья, доска для написания мелом); техническими средствами обучения (видеопроекторное оборудование, средства звуковоспроизведения, экран и имеющие выход в сеть Интернет).

Учебная аудитория для занятий семинарского типа: оснащена специализированной мебелью (стол для преподавателя, парты, стулья, доска для написания мелом); техническими средствами обучения (видеопроекторное оборудование, средства звуковоспроизведения, экран и имеющие выход в сеть Интернет).

Помещения для самостоятельной работы обучающихся: оснащены специализированной мебелью (парты, стулья) техническими средствами обучения (персональные компьютеры с доступом в сеть интернет и обеспечением доступа в электронно-информационную среду университета, программным обеспечением).

5.6 Образовательные технологии

При реализации учебной дисциплины *«Технологии самоорганизации и эффективного взаимодействия»* применяются различные образовательные технологии, в том числе технологии электронного обучения.

Освоение учебной дисциплины *«Технологии самоорганизации и эффективного взаимодействия»* предусматривает использование в учебном процессе активных и интерактивных форм проведения учебных занятий в форме деловых игр и разбора конкретных ситуаций, в сочетании с внеаудиторной работой с целью формирования и развития **профессиональных** навыков обучающихся.

При освоении учебной дисциплины *«Технологии самоорганизации и эффективного взаимодействия»* предусмотрено применение электронного обучения.

Учебные часы дисциплины *«Технологии самоорганизации и эффективного взаимодействия»* предусматривают классическую контактную работу преподавателя с обучающимся в аудитории и контактную работу посредством электронной информационно-образовательной среды в синхронном и асинхронном режиме (вне аудитории) посредством применения возможностей компьютерных технологий (электронная почта, электронный учебник, тестирование, вебинар, видеофильм, презентация, форум и др.).

В рамках учебной дисциплины *«Технологии самоорганизации и эффективного взаимодействия»* предусмотрены встречи с руководителями и работниками организаций, деятельность которых связана с направленностью (профилем) реализуемой основной профессиональной образовательной программы.

Лист регистрации изменений

№ п/п	Содержание изменения	Реквизиты документа об утверждении изменения	Дата введения изменения
1.	Утверждена и введена в действие решением Ученого Совета факультета социальной работы на основании Федерального государственного образовательного стандарта высшего образования по направлению подготовки 39.03.02 Социальная работа (уровень бакалавриата), утвержденным приказом Министерства образования и науки Российской Федерации от 05.02.2018 г. № 76	Протокол заседания Ученого совета факультета социальной работы №10 от 27 мая 2020 года	01.09.2020
2.	Актуализирована с учетом развития науки, культуры, экономики, техники, технологий и социальной сферы	Протокол заседания Ученого совета факультета социальной работы № 12 от 25 августа 2020 года	01.09.2020
3.	Актуализирована с учетом развития науки, культуры, экономики, техники, технологий и социальной сферы	Протокол заседания Ученого совета филиала РГСУ в г. Минске №9 от «16» апреля 2021 года	17.04.2021
4.	Актуализирована с учетом развития науки, культуры, экономики, техники, технологий и социальной сферы	Протокол заседания Ученого Совета Филиала РГСУ в г. Минске №11 от 27 мая 2021 года	01.09.2021
5.	Актуализирована с учетом развития науки, культуры, экономики, техники, технологий и социальной сферы	Протокол заседания Ученого Совета Филиала РГСУ в г. Минске №10 от 02 июня 2022 года	01.09.2022



Министерство науки и высшего образования Российской Федерации
ФЕДЕРАЛЬНОЕ ГОСУДАРСТВЕННОЕ БЮДЖЕТНОЕ ОБРАЗОВАТЕЛЬНОЕ
УЧРЕЖДЕНИЕ ВЫСШЕГО ОБРАЗОВАНИЯ
«РОССИЙСКИЙ ГОСУДАРСТВЕННЫЙ СОЦИАЛЬНЫЙ УНИВЕРСИТЕТ»
Филиал РГСУ в г. Минске Республики Беларусь



**РАБОЧАЯ ПРОГРАММА ДИСЦИПЛИНЫ (МОДУЛЯ)
ПРАВОВЕДЕНИЕ**

**Направление подготовки
39.03.02 «Социальная работа»**

**Направленность
«Социальная работа в различных сферах жизнедеятельности»**

ПРОГРАММА БАКАЛАВРИАТА

**Форма обучения
Заочная**

Минск, 2022

Рабочая программа дисциплины (модуля) «**Правоведение**» разработана на основании федерального государственного образовательного стандарта высшего образования по направлению подготовки 39.03.02 «Социальная работа- бакалавриат, утвержденного приказом Министерства образования и науки Российской Федерации от 05.02.2018 г № 76, учебного плана по основной профессиональной образовательной программе высшего образования – программе бакалавриата по направлению подготовки 39.03.02 «Социальная работа», а также с учетом следующих профессиональных стандартов, сопряженных с профессиональной деятельностью выпускника:

- 03.001 «Специалист по социальной работе»;
- 03.006 «Специалист органа опеки и попечительства в отношении несовершеннолетних»;
- 03.009 «Специалист по работе с семьей»;

Рабочая программа учебной дисциплины (модуля) «Правоведение» разработана рабочей группой в составе: к.ю.н. Кученин Е.С.

Руководитель основной образовательной программы к.с.н., доцент, доцент кафедры социальной работы



(подпись)

Я.В.Шимановская

Рабочая программа дисциплины (модуля) обсуждена и утверждена на Ученом совете факультета социальной работы.

Протокол № 10 от «27» мая 2020 г.

Декан юридического факультета д.ю.н., профессор



(подпись)

Л.Б. Ситдикова

Рабочая программа дисциплины (модуля) рекомендована к утверждению представителями организаций-работодателей:

Некоммерческой организации «Фонд содействия развития правовых технологий XXI века», Вице-президент



(подпись)

Р.М. Джавахян

Адвокатская коллегия г. Москвы «Лебедева, Бурова и партнеры», Адвокат коллегии адвокатов



(подпись)

И.Л. Бурова

Рабочая программа дисциплины (модуля) рецензирована и рекомендована к утверждению:

Доктор юридических наук, профессор кафедры административного и финансового права Российского университета дружбы народов



(подпись)

А.А. Мамедов

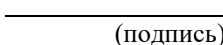
Кандидат юридических наук, доцент кафедры гражданско-правовых дисциплин Российского государственного социального университета



(подпись)

М.М. Туркин

Согласовано Научная библиотека, директор



(подпись)

И.Г. Маляр

СОДЕРЖАНИЕ

РАЗДЕЛ 1. ПАСПОРТ РАБОЧЕЙ ПРОГРАММЫ ДИСЦИПЛИНЫ (МОДУЛЯ)...	4
1.1. Цель и задачи дисциплины.....	4
1.2. Место дисциплины в структуре основной профессиональной образовательной программы.	4
1.3. Планируемые результаты обучения по дисциплине в рамках планируемых результатов освоения основной профессиональной образовательной программы. ...	4
РАЗДЕЛ 2. СТРУКТУРА И СОДЕРЖАНИЕ ДИСЦИПЛИНЫ (МОДУЛЯ)	7
2.1. Объем дисциплины (модуля), включая контактную работу обучающегося с преподавателем и самостоятельную работу обучающегося	7
2.1. Учебно-тематический план дисциплины (модуля).....	9
РАЗДЕЛ 3. УЧЕБНО-МЕТОДИЧЕСКОЕ ОБЕСПЕЧЕНИЕ САМОСТОЯТЕЛЬНОЙ РАБОТЫ ОБУЧАЮЩИХСЯ ПО ДИСЦИПЛИНЕ (МОДУЛЮ)	12
3.1. Виды самостоятельной работы обучающихся по дисциплине (модулю).....	12
3.2. Методические указания к самостоятельной работе по дисциплине (модулю).....	14
РАЗДЕЛ 4. ФОНД ОЦЕНОЧНЫХ СРЕДСТВ ДЛЯ ПРОВЕДЕНИЯ ПРОМЕЖУТОЧНОЙ АТТЕСТАЦИИ ОБУЧАЮЩИХСЯ ПО ДИСЦИПЛИНЕ (МОДУЛЮ)	18
4.1. Форма промежуточной аттестации обучающегося по дисциплине (модулю).....	18
4.3. Описание показателей и критериев оценивания компетенций на различных этапах их формирования, описание шкал оценивания.....	19
4.4. Типовые контрольные задания или иные материалы, необходимые для оценки знаний, умений, навыков и (или) опыта деятельности, характеризующих этапы формирования компетенций в процессе освоения образовательной программы	22
4.5. Методические материалы, определяющие процедуры оценивания знаний, умений, навыков и (или) опыта деятельности, характеризующих этапы формирования компетенций	26
РАЗДЕЛ 5. УСЛОВИЯ РЕАЛИЗАЦИИ ДИСЦИПЛИНЫ (МОДУЛЯ)	27
5.1. Перечень основной и дополнительной учебной литературы для освоения дисциплины (модуля)	27
5.2. Перечень ресурсов информационно-коммуникационной сети «Интернет», необходимых для освоения дисциплины (модуля)	27
5.3. Методические указания для обучающихся по освоению дисциплины (модуля)	28
5.4. Информационно-технологическое обеспечение образовательного процесса по дисциплине (модулю).....	30
5.5. Материально-техническое обеспечение образовательного процесса по дисциплине (модулю)	30
5.6. Образовательные технологии	31
Лист регистрации изменений	Ошибка! Закладка не определена.

РАЗДЕЛ 1. ПАСПОРТ РАБОЧЕЙ ПРОГРАММЫ ДИСЦИПЛИНЫ (МОДУЛЯ)

1.1. Цель и задачи дисциплины.

Цель дисциплины (модуля) «Правоведение» заключается в получении обучающимися теоретических знаний о правовых явлениях с последующим применением в профессиональной сфере и практических навыков (формирование) по обеспечению способности использовать основы правовых знаний в проектной и производственно-прикладной сферах деятельности, а также выработка умений использовать нормативные правовые документы в своей деятельности.

Задачи дисциплины (модуля):

1. усвоение комплекса общетеоретических знаний о государственно-правовых явлениях;
2. формирование умения правильно толковать и применять общетеоретические знания для последующей практической деятельности;
3. научиться определять и прослеживать взаимосвязь основных категорий, отражающих особые свойства государства и права;
4. обучение навыкам практического применения нормативно-правовых актов в различных сферах жизнедеятельности, в том числе в профессиональной деятельности.

1.2. Место дисциплины в структуре основной профессиональной образовательной программы.

Дисциплина (модуль) «Правоведение» реализуется в обязательной части основной профессиональной образовательной программы по направлению подготовки **39.03.02 «Социальная работа в различных сферах жизнедеятельности»** очной, заочной, заочной с применением ДОТ форм обучения.

Изучение дисциплины (модуля) «Правоведение» базируется на знаниях и умениях, имеющихся у обучающихся и полученных ими ранее в ходе освоения программного материала основной образовательной программы среднего общего образования.

Перечень последующих дисциплин (модулей), для которых необходимы знания, умения и навыки, формируемые данной дисциплиной (модулем):

- «Администрирование в социальной работе»;
- «Социальное предпринимательство»;
- «Регулирование занятости населения»;
- «Опека и попечительство».

1.3. Планируемые результаты обучения по дисциплине (модулю) в рамках планируемых результатов освоения основной профессиональной образовательной программы высшего образования – программы бакалавриата, соотношенные с установленными индикаторами достижения компетенций.

Процесс освоения дисциплины (модуля) направлен на формирование у обучающихся следующей универсальной компетенции: способен определять круг задач в рамках поставленной цели и выбирать оптимальные способы их решения, исходя из действующих правовых норм, имеющихся ресурсов и ограничений (УК-2).

В результате освоения дисциплины (модуля) студент должен продемонстрировать следующие результаты образования:

Категория компетенции	Код компетенции	Формулировка компетенции	Код и наименование индикатора достижения компетенции	Результаты обучения
Универсальная	УК-2	Способен определять круг задач в рамках поставленной цели и выбирать оптимальные способы их решения, исходя из действующих правовых норм, имеющихся ресурсов и ограничений	<p>УК-2.1. Определяет круг задач в рамках поставленной цели, определяет связи между ними;</p> <p>УК-2.2. Предлагает способы решения поставленных задач и ожидаемые результаты; оценивает предложенные способы с точки зрения соответствия цели проекта</p> <p>УК-2.3. Планирует реализацию задач в зоне своей ответственности с учетом имеющихся ресурсов и ограничений, действующих правовых норм;</p> <p>УК-2.4. Выполняет задачи в зоне своей ответственности в соответствии с запланированными результатами и точками контроля, при необходимости корректирует способы решения задач;</p>	<p>Знать: основные понятия общей теории государства и права, а также российского конституционного, административного, гражданского, трудового, права; принципы и методы правового регулирования общественных; основы конституционного строя РФ, конституционные права и свободы человека и гражданина, нормативно-правовую базу государственной политики в сфере культуры</p> <p>Уметь: самостоятельно ориентироваться в составе законодательства РФ, в том числе с использованием сервисных возможностей соответствующих информационных (справочных правовых) систем анализировать и обобщать информацию о приоритетных направлениях развития этнокультурной</p>

			<p>УК-2.5. Представляет результаты проекта, предлагает возможности их использования и/или совершенствования.</p>	<p>сферы Владеть: методикой планирования текущей и оперативной деятельности с учетом требований законодательства; методикой осуществления контроля решения поставленных задач в соответствии с требованиями нормативных правовых актов; навыками правового обоснования проектов</p>
Гражданская позиция	УК-10	Способен формировать нетерпимое отношение к коррупционному поведению	<p>УК 10.1 Противодействует различным формам проявления коррупции УК 10.2 Формирует гражданскую позицию по противодействию коррупции</p>	<p>Знать: принципы и методы правового регулирования общественных; основы конституционного строя РФ, конституционные права и свободы человека и гражданина. Уметь: самостоятельно ориентироваться в составе законодательства РФ по предотвращению коррупции Владеть: текущей и оперативной деятельности с учетом требований законодательства</p>

РАЗДЕЛ 2. СТРУКТУРА И СОДЕРЖАНИЕ ДИСЦИПЛИНЫ (МОДУЛЯ)

2.1. Объем дисциплины (модуля), включая контактную работу обучающегося с преподавателем и самостоятельную работу обучающегося

Общая трудоемкость дисциплины (модуля) составляет 2 зачетных единицы.

Очная форма обучения

Вид учебной работы	Всего часов	Семестры
		1
Контактная работа обучающихся с педагогическими работниками (по видам учебных занятий) (всего):	20	20
Учебные занятия лекционного типа	16	16
Практические занятия	4	4
Лабораторные занятия		
Иная контактная работа	16	16
Самостоятельная работа обучающихся, всего	36	36
Контроль промежуточной аттестации (час)		
ОБЪЕМ ДИСЦИПЛИНЫ (МОДУЛЯ) В ЧАСАХ	72	72

Заочная форма обучения

Вид учебной работы	Всего часов	Курсы	
		1	
		Зимняя сессия	Летняя сессия
Контактная работа обучающихся с педагогическими работниками (по видам учебных занятий) (всего):	16	8	8
Учебные занятия лекционного типа	6	4	2
Практические занятия	2		2
Лабораторные занятия			
Иная контактная работа	8	4	4
Самостоятельная работа обучающихся, всего	52	28	24
Контроль промежуточной аттестации (час)	4		4
ОБЪЕМ ДИСЦИПЛИНЫ (МОДУЛЯ) В ЧАСАХ	72		

Заочная форма обучения с применением ДОТ

Вид учебной работы	Всего часов	Семестры
		1
Контактная работа обучающихся с педагогическими работниками (по видам учебных занятий) (всего):	16	16
Учебные занятия лекционного типа	6	6
Практические занятия	2	2
Лабораторные занятия		
Иная контактная работа	8	8
Самостоятельная работа обучающихся, всего	56	56
Контроль промежуточной аттестации (час)		
ОБЪЕМ ДИСЦИПЛИНЫ (МОДУЛЯ) В ЧАСАХ	72	72

2.1. Учебно-тематический план дисциплины (модуля)

Очной формы обучения

Раздел, тема	Виды учебной работы, академических часов						
	Всего	Самостоят. работа, в т.ч. промежуточная аттестация	Контактная работа обучающихся с преподавателем				
			Всего	Лекционного типа	Семинарского типа	Лабораторные занятия	Иная контактная работа
Раздел 1. Общее учение о государстве и праве. Конституционное право	36	18	18	8	2		8
1.1. Общее учение о государстве	9	5	4	2			2
1.2. Общее учение о праве	9	5	4	2			2
1.3. Предмет, метод, источники конституционного права России. Основы государственного строя России	9	4	5	2	1		2
1.4. Основы государственного строя России	9	4	5	2	1		2
Раздел 2 Основные отрасли российского права	36	18	18	8	2		8
2.1. Предмет, метод и источники административного права. Основные институты административного права	9	5	4	2			2
2.2. Подотрасли и основные институты гражданского права России	9	5	4	2			2
2.3. Основы трудового права	9	4	5	2	1		2
2.4. Правовое регулирование профессиональной деятельности	9	4	5	2	1		2
Контроль промежуточной аттестации (час)							
Общий объем, часов	72	36	36	16	4		16
Форма промежуточной аттестации	Зачет						
Общий объем часов по учебной дисциплине	72						

Заочной формы обучения

Раздел, тема	Виды учебной работы, академических часов						
	Всего	Самостоят. работа, в т.ч. промежуточная аттестация	Контактная работа обучающихся с преподавателем				
			Всего	Лекционного типа	Семинарского типа	Лабораторные занятия	Иная контактная работа
<i>Зимняя сессия</i>							
Раздел 1. Общее учение о государстве и праве. Конституционное право	36	28	4	4			4
1.1. Общее учение о государстве	9	7	1	1			1
1.2. Общее учение о праве	9	7	1	1			1
1.3. Предмет, метод, источники конституционного права России. Основы государственного строя России	9	7	1	1			1
1.4. Основы государственного строя России	9	7	1	1			1
<i>Летняя сессия</i>							
Раздел 1. Общее учение о государстве и праве. Конституционное право	12	12					
1.1. Общее учение о государстве	3	3					
1.2. Общее учение о праве	3	3					
1.3. Предмет, метод, источники конституционного права России. Основы государственного строя России	3	3					
1.4. Основы государственного строя России	3	3					
Раздел 2 Основные отрасли российского права	20	12	4	2	2		4
2.1. Предмет, метод и источники административного права. Основные институты административного права	5	3	1	1			1
2.2. Подотрасли и основные институты гражданского права России	5	3	1	1			1
2.3. Основы трудового права	5	3	1		1		1
2.4. Правовое регулирование профессиональной деятельности		3	1		1		1
Контроль промежуточной аттестации (час)	4						
Общий объем, часов	72	24	8	2	2		4
Форма промежуточной аттестации	Зачет						
Общий объем часов по учебной дисциплине	72						

Заочной формы обучения с применением ДОТ

Раздел, тема	Виды учебной работы, академических часов						
	Всего	Самостоят. работа, в т.ч. промежуточная аттестация	Контактная работа обучающихся с преподавателем				
			Всего	Лекционного типа	Семинарского типа	Лабораторные занятия	Иная контактная работа
Раздел 1. Общее учение о государстве и праве. Конституционное право	36	28	8	4			4
1.1. Общее учение о государстве	9	7	1	1			1
1.2. Общее учение о праве	9	7	1	1			1
1.3. Предмет, метод, источники конституционного права России. Основы государственного строя России	9	7	1	1			1
1.4. Основы государственного строя России	9	7	1	1			1
Раздел 2 Основные отрасли российского права	36	28	8	2	2		4
2.1. Предмет, метод и источники административного права. Основные институты административного права	9	7	2	1			1
2.2. Подотрасли и основные институты гражданского права России	9	7	2	1			1
2.3. Основы трудового права	9	7	2		1		1
2.4. Правовое регулирование профессиональной деятельности	9	7	2		1		1
Контроль промежуточной аттестации (час)							
Общий объем, часов	72	56	16	6	2		8
Форма промежуточной аттестации	Зачет						
Общий объем часов по учебной дисциплине	72						

РАЗДЕЛ 3. УЧЕБНО-МЕТОДИЧЕСКОЕ ОБЕСПЕЧЕНИЕ САМОСТОЯТЕЛЬНОЙ РАБОТЫ ОБУЧАЮЩИХСЯ ПО ДИСЦИПЛИНЕ (МОДУЛЮ)

3.1. Виды самостоятельной работы обучающихся по дисциплине (модулю)

Очная форма обучения

Раздел, тема	Всего	Виды самостоятельной работы обучающихся, в т.ч. контроль					
		Академическая активность, час	Форма академической активности	Выполнение практ. заданий, час	Форма практического задания	Рубежный текущий контроль, час	Форма рубежного текущего контроля
Раздел 1. Общее учение о государстве и праве. Конституционное право	18	8	Подготовка к лекционным и практическим занятиям, самостоятельное изучение раздела в ЭИОС	8	Реферат	2	Компьютерное тестирование или иная форма рубежного контроля по усмотрению преподавателя
Раздел 2. Основные отрасли российского права	18	8	Подготовка к лекционным и практическим занятиям, самостоятельное изучение раздела в ЭИОС	8	Реферат	2	Компьютерное тестирование или иная форма рубежного контроля по усмотрению преподавателя
Общий объем по модулю/семестру, часов	36	16		16		4	
Общий объем по дисциплине, часов	36	16		16		4	

Заочная форма обучения

Раздел, тема	Всего	Виды самостоятельной работы обучающихся, в т.ч. контроль					Форма рубежного текущего контроля
		Академическая активность, час	Форма академической активности	Выполнение практ. заданий, час	Форма практического задания	Рубежный текущий контроль, час	
Раздел 1. Общее учение о государстве и праве. Конституционное право	28	13	Подготовка к лекционным и практическим занятиям, самостоятельное изучение раздела в ЭИОС	13	Реферат	2	Компьютерное тестирование или иная форма рубежного контроля по усмотрению преподавателя
Раздел 2. Основные отрасли российского права	24	11	Подготовка к лекционным и практическим занятиям, самостоятельное изучение раздела в ЭИОС	11	Реферат	2	Компьютерное тестирование или иная форма рубежного контроля по усмотрению преподавателя
Общий объем по модулю/семестру, часов	52	24		24		4	
Общий объем по дисциплине, часов	36	24		24		4	

Заочная форма обучения с применением ДОТ

Раздел, тема	Всего	Виды самостоятельной работы обучающихся, в т.ч. контроль					Форма рубежного текущего контроля
		Академическая активность, час	Форма академической активности	Выполнение практ. заданий, час	Форма практического задания	Рубежный текущий контроль, час	
Раздел 1. Общее учение о государстве и праве. Конституционное право	28	13	Подготовка к лекционным и практическим занятиям, самостоятельное изучение раздела в ЭИОС	13	Реферат	2	Компьютерное тестирование или иная форма рубежного контроля по усмотрению преподавателя
Раздел 2. Основные отрасли российского права	28	13	Подготовка к лекционным и практическим занятиям, самостоятельное изучение раздела в ЭИОС	13	Реферат	2	Компьютерное тестирование или иная форма рубежного контроля по усмотрению преподавателя
Общий объем по модулю/семестру, часов	56	26		26		4	
Общий объем по дисциплине, часов	56	26		26		4	

3.2. Методические указания к самостоятельной работе по дисциплине (модулю)

РАЗДЕЛ 1. ОБЩЕЕ УЧЕНИЕ О ГОСУДАРСТВЕ И ПРАВЕ. КОНСТИТУЦИОННОЕ ПРАВО

Цель: получение основополагающих знаний о государстве и праве, сущности права и государства, изучение признаков и характерных черт таких понятий, как государство, право, правоотношение изучение основ конституционного права Российской Федерации.

Перечень изучаемых элементов содержания:

Понятие, сущность и признаки государства. Основные теории о происхождении государства: теологическая, патриархальная, теория насилия, естественно-правовая, экономическая и др. Функции государства: понятие и классификация. Формы государства. Понятие и структура формы государства: форма правления, формы государственного устройства, политический режим. Монархия и республика как формы правления: основные отличия. Виды монархий и республик. Национально-территориальное устройство государства. Унитарные государства, федерации и конфедерации: основные признаки. Основные политические режимы: демократический и антидемократические. Понятие и основные признаки правового государства. Роль гражданского общества в построении и деятельности правового государства. Понятие,

сущность и признаки права. Основные теории о происхождении права: естественно-правовая, историческая, экономическая и др. Функции права: понятие и классификация. Понятие и структура права, система права, источники права. Предмет правового регулирования. Механизм правового регулирования. Понятие, предмет и метод конституционного права. Источники российского конституционного права. Конституция РФ: структура, порядок принятия и изменения Конституции РФ. Содержание основ конституционного строя (глава 1 Конституции РФ). Россия, как правовое демократическое государство с республиканской формой правления; взаимоотношение государства и личности; гражданство в РФ; РФ как социальное государство; принцип разделения властей. Понятие правового статуса личности в РФ. Правовой статус личности как совокупность прав, свобод и обязанностей. Соотношение понятий «права» и «свободы». Виды правового статуса. Права и свободы человека, их отличие от прав и свобод гражданина в РФ. Личные, политические, социально-экономические и культурные права и свободы в РФ. Конституционные и иные обязанности личности в РФ. Федеративное устройство в Российской Федерации и его особенности. Субъекты федерации, их виды и правовое положение.

Тема 1.1. Общее учение о государстве

Вопросы для самоподготовки:

1. Характеристика теорий происхождения государств.
2. Сущность, социальное назначение и функции государства.
3. Форма государства: форма правления, государственное устройство, политико-правовой режим в различных типах государств.
4. Правовое государство: идеи и признаки.

Тема 1.2. Общее учение о праве

Вопросы для самоподготовки:

1. Понятие, структура и классификация нормы права.
2. Понятие источников права и их виды.
3. Правомерное поведение и правонарушение: понятие, виды, структура.
4. Юридическая ответственность: понятие, функции, цели, принципы и виды.

Тема 1.3. Предмет, метод, источники конституционного права России.

Основы государственного строя России

Вопросы для самоподготовки:

1. Предмет конституционного права России.
2. Метод конституционного права России.
3. Конституция РФ как основной источник конституционного права России.
4. Основные принципы конституционного права России.
5. Основы конституционного статуса человека и гражданина в РФ.

Тема 1.4. Основы государственного строя России

Вопросы для самоподготовки:

1. Принцип разделения властей в РФ.
2. Особенности федеративного устройства Российской Федерации.
3. Федеральное Собрание РФ: структура и порядок формирования.
4. Правительство РФ, порядок формирования и компетенция.
5. Президент РФ, порядок избрания, компетенции

ПРАКТИЧЕСКОЕ ЗАДАНИЕ К РАЗДЕЛУ 1.

Форма практического задания: Реферат

Перечень тем рефератов по Разделу 1:

1. Монархия как форма правления в государстве. Виды монархий
2. Республика как форма правления в государстве. Виды республик.
3. Национально-территориальное устройство государства.
4. Роль гражданского общества в построении и деятельности правового государства.
5. Функции права
6. Понятие нормы права и их классификация
7. Понятие юридической ответственности и ее виды
8. Права и свободы человека, их отличие от прав и свобод гражданина в РФ
9. Конституционные и иные обязанности личности в РФ.
10. Федеративное устройство в Российской Федерации и его особенности.
11. Субъекты федерации, их виды и правовое положение.
12. Предметы ведения Российской Федерации и субъектов Российской Федерации.
13. Конституционное, гражданское, уголовное и административное судопроизводство в РФ.
14. Функции Конституционного суда, федеральных судов общей юрисдикции, федеральных арбитражных судов; мировые суды в РФ.
15. Статус судей в Российской Федерации.

РУБЕЖНЫЙ КОНТРОЛЬ К РАЗДЕЛУ 1:

Форма рубежного контроля – компьютерное тестирование.

РАЗДЕЛ 2. ОСНОВНЫЕ ОТРАСЛИ РОССИЙСКОГО ПРАВА

Цель: получение знаний о системе российского права и его отраслях, изучение основ административного, гражданского и трудового права, изучение основ правового регулирования будущей профессиональной деятельности, выработка на основе полученных знаний базовых умений и навыков руководствоваться требованиями действующего законодательства, а также умений и навыков первичной юридической квалификации событий и фактов в целях определения границ правомерного поведения в ситуации, сложившейся в процессе осуществления профессиональной деятельности, а также выработки оптимальных с правовой точки зрения способов ее разрешения.

Перечень изучаемых элементов содержания:

Понятие, система, предмет, методы и особенности правового регулирования отдельных отраслей российского права (административного, гражданского, трудового). Взаимосвязи и взаимодействие норм отдельных отраслей права. Содержание и особенности правового регулирования будущей профессиональной деятельности.

Тема.2.1 Предмет, метод и источники административного права. Основные институты административного права

Вопросы для самоподготовки:

1. Административное право как отрасль права.
2. Предмет и метод административного права.
3. Источники административного права.
4. Особенности административно-правовых отношений.
5. Субъекты и объекты административно-правовых отношений.
6. Правовые институты отрасли административного права.

7. Административная ответственность.

Тема 2.2. Подотрасли и основные институты гражданского права России**Вопросы для самоподготовки:**

1. Предмет и метод гражданского права как отрасли российского права
2. Понятие гражданского права как отрасли российского права
3. Источник гражданского права
4. Основания возникновения гражданских правоотношений. Виды гражданских правоотношений.
5. Право собственности: основания возникновения и прекращения. Защита права собственности.
6. Сделки: виды и форма сделок.
7. Основные понятия наследственного права. Наследование по закону. Очереди наследников. Принятие наследства. Время и место открытия наследства. Срок и способ принятия наследства.
8. Юридические лица: понятие и виды. Возникновение и прекращение юридического лица.

Тема 2.3. Основы трудового права**Вопросы для самоподготовки:**

- Предмет и метод трудового права как отрасли российского права.
 Особенности правового регулирования трудовых правоотношений.
 Субъекты, объекты и содержание трудовых правоотношений.
 Особенности правового регулирования трудовых отношений в разных сферах деятельности.
 Особенности разрешения трудовых споров.

Тема 2.4. Правовое регулирование профессиональной деятельности**Вопросы для самоподготовки:**

1. Отношения, возникающие при осуществлении медицинской деятельности: понятие, структура, субъекты, объекты, виды.
2. Права и обязанности пациента, законных представителей.
3. Донорство крови и ее компонентов.
4. Медицинская экспертиза. Независимая экспертиза.
5. Права беременных женщин на оказание медико-санитарной помощи. Права несовершеннолетних.

ПРАКТИЧЕСКОЕ ЗАДАНИЕ К РАЗДЕЛУ 2

Форма практического задания: реферат

Перечень тем рефератов по Разделу 2:

- Особенности правового регулирования государственного управления.
 Механизм административно-правового регулирования
 Перспективы развития административно-деликтного права
 Юридические лица как субъекты гражданских прав.
 Понятие и признаки юридического лица; виды юридических лиц.
 Правоспособность и дееспособность юридических лиц.
 Способы и порядок создания и прекращения юридических лиц.
 Понятие и содержание права собственности; правомочия собственника; правомочия владения, пользования, распоряжения.

Юридические лица как субъекты гражданских прав.
 Понятие и признаки юридического лица; виды юридических лиц.
 Правоспособность и дееспособность юридических лиц.
 Способы и порядок создания и прекращения юридических лиц.
 Понятие и содержание права собственности; правомочия собственника;
 правомочия владения, пользования, распоряжения.
 Общая характеристика трудовых правоотношений.
 Ответственность работников и работодателей по трудовому законодательству.
 Трудовое соглашение: понятие и содержание.
 Деятельность в сфере охраны здоровья и оказания медицинских услуг как объект
 правового регулирования.
 Юридическая ответственность в сфере охраны здоровья.

РУБЕЖНЫЙ КОНТРОЛЬ К РАЗДЕЛУ 2:

Форма рубежного контроля – компьютерное тестирование.

Оформление работ, выполняемых в рамках самостоятельной работы осуществляется в соответствии с Методическими указаниями по оформлению письменных работ обучающихся в рамках самостоятельной работы, утвержденными Учебно-методическим советом РГСУ, Протокол № 2 от 25 июня 2015 года.

Конкретные практические задания и задания для рубежного контроля определяются в учебно-методических материалах по работе обучающихся в электронной информационно-образовательной среде РГСУ с применением технологий электронного обучения по данной дисциплине, утверждаемых ежегодно кафедрой.

РАЗДЕЛ 4. ФОНД ОЦЕНОЧНЫХ СРЕДСТВ ДЛЯ ПРОВЕДЕНИЯ ПРОМЕЖУТОЧНОЙ АТТЕСТАЦИИ ОБУЧАЮЩИХСЯ ПО ДИСЦИПЛИНЕ (МОДУЛЮ)

4.1. Форма промежуточной аттестации обучающегося по дисциплине (модулю)

Контрольным мероприятием промежуточной аттестации обучающихся по дисциплине является зачет, который проводится в устной форме.

4.2. Перечень компетенций с указанием этапов их формирования в процессе освоения образовательной программы

Код Компетенции	Содержание компетенции	Результаты обучения	Этапы формирования компетенций в процессе освоения образовательной программы
УК-2	Способен определять круг задач в рамках поставленной цели и выбирать оптимальные способы их решения, исходя из действующих правовых норм, имеющих	Знать: основные понятия общей теории государства и права, а также российского конституционного, административного, гражданского, трудового, права; принципы и методы правового регулирования общественных; основы конституционного строя РФ, конституционные	Этап формирования знаний

	ресурсов и ограничений	права и свободы человека и гражданина, нормативно-правовую базу государственной политики в сфере культуры	
		Уметь: самостоятельно ориентироваться в составе законодательства РФ, в том числе с использованием сервисных возможностей соответствующих информационных (справочных правовых) систем анализировать и обобщать информацию о приоритетных направлениях развития этнокультурной сферы	Этап формирования умений
		Владеть: методикой планирования текущей и оперативной деятельности с учетом требований законодательства; методикой осуществления контроля решения поставленных задач в соответствии с требованиями нормативных правовых актов; навыками правового обоснования проектов	Этап формирования навыков и получения опыта
УК-10	Способен формировать нетерпимое отношение к коррупционному поведению	Знать: принципы и методы правового регулирования общественных; основы конституционного строя РФ, конституционные права и свободы человека и гражданина.	Этап формирования знаний
		Уметь: самостоятельно ориентироваться в составе законодательства РФ по предотвращению коррупции	Этап формирования умений
		Владеть: текущей и оперативной деятельности с учетом требований законодательства	Этап формирования навыков и получения опыта

4.3. Описание показателей и критериев оценивания компетенций на различных этапах их формирования, описание шкал оценивания

Код компетенции	Этапы формирования компетенций	Показатель оценивания компетенции	Критерии и шкалы оценивания
УК-2 УК-10	Этап формирования знаний.	<p>Теоретический блок вопросов.</p> <p>Уровень освоения программного материала, логика и грамотность изложения, умение самостоятельно обобщать и излагать материал</p>	<p>1) обучающийся глубоко и прочно освоил программный материал, исчерпывающе, последовательно, грамотно и логически стройно его излагает, тесно увязывает с задачами и будущей деятельностью, не затрудняется с ответом при видоизменении задания, умеет самостоятельно обобщать и излагать материал, не допуская ошибок</p> <p>2) обучающийся твердо знает программный материал, грамотно и по существу излагает его, не допуская существенных неточностей в ответе на вопрос, может правильно применять теоретические положения -7-8 баллов;</p> <p>3) обучающийся освоил основной материал, но не знает отдельных деталей, допускает неточности, недостаточно правильные формулировки, нарушает последовательность в изложении программного материала - 5-6 баллов;</p> <p>4) обучающийся не знает значительной части программного материала, допускает существенные ошибки -0-4 балла.</p>
УК-2 УК-10	Этап формирования умений.	<p>Аналитическое задание (<i>задачи, ситуационные задания, кейсы, проблемные ситуации и т.д.</i>)</p> <p>Практическое применение</p>	<p>1) свободно справляется с задачами и практическими заданиями, правильно обосновывает принятые решения, задание выполнено верно, даны ясные аналитические выводы к решению</p>

		<p>теоретических положений применительно к профессиональным задачам, обоснование принятых решений</p>	<p>задания, подкрепленные теорией ; 2) владеет необходимыми умениями и навыками при выполнении практических заданий, задание выполнено верно, отмечается хорошее развитие аргумента, однако отмечены погрешности в ответе, скорректированные при собеседовании</p> <p>3) испытывает затруднения в выполнении практических заданий, задание выполнено с ошибками, отсутствуют логические выводы и заключения к решению; 4) практические задания, задачи выполняет с большими затруднениями или задание не выполнено вообще, или задание выполнено не до конца, нет четких выводов и заключений по решению задания, сделаны неверные выводы по решению задания</p>
<p>УК-2 УК-10</p>	<p>Этап формирования навыков и получения опыта.</p>	<p>Аналитическое задание (<i>задачи, ситуационные задания, кейсы, проблемные ситуации и т.д.</i>)</p> <p>Решение практических заданий и задач, владение навыками и умениями при выполнении практических заданий, самостоятельность, умение обобщать и излагать материал.</p>	<p>1) свободно справляется с задачами и практическими заданиями, правильно обосновывает принятые решения, задание выполнено верно, даны ясные аналитические выводы к решению задания, подкрепленные теорией</p> <p>2) владеет необходимыми умениями и навыками при выполнении практических заданий, задание выполнено верно, отмечается хорошее</p>

			<p>развитие аргумента, однако отмечены погрешности в ответе, скорректированные при собеседовании ;</p> <p>3) испытывает затруднения в выполнении практических заданий, задание выполнено с ошибками, отсутствуют логические выводы и заключения к решению;</p> <p>4) практические задания, задачи выполняет с большими затруднениями или задание не выполнено вообще, или задание выполнено не до конца, нет четких выводов и заключений по решению задания, сделаны неверные выводы</p>
--	--	--	--

4.4. Типовые контрольные задания или иные материалы, необходимые для оценки знаний, умений, навыков и (или) опыта деятельности, характеризующих этапы формирования компетенций в процессе освоения образовательной программы

Примерные вопросы для проведения итоговой аттестации обучающихся по дисциплине (модулю)

Теоретический блок вопросов:

1. Понятие и признаки государства.
 2. Функции государства.
 3. Форма государства и ее составные элементы.
 4. Форма правления, как элемент формы государства.
 5. Форма государственного устройства, как элемент формы государства.
 6. Государственный (политический) режим, как элемент формы государства.
 7. Понятие и виды социальных норм. Право в системе социальных норм.
- Взаимоотношение права и морали.
8. Понятие, признаки, принципы и функции права. Взаимосвязь государства и права.
 9. Норма права: понятие и признаки. Структура правовой нормы.
 10. Понятие и виды источников права. Нормативно-правовые акты как источники права, их классификация.
 11. Действие нормативного акта во времени, в пространстве и по кругу лиц.
 12. Понятие правоотношения: его признаки, субъекты, содержание, объекты, виды.
 13. Юридические факты: понятие и классификация.

14. Понятие, признаки и виды (классификация) правонарушений.
15. Юридический состав правонарушения: понятие и элементы.
16. Юридическая ответственность: понятие, признаки и функции. Виды юридической ответственности.
17. Правовое государство: идеи и признаки.
18. Общая характеристика Конституции Российской Федерации 1993 года: ее структура, порядок внесения поправок и пересмотра Конституции.
19. Основы конституционного строя Российской Федерации.
20. Конституционно-правовой статус личности и гражданина Российской Федерации.
21. Классификация основных прав и свобод человека и гражданина. Конституционные обязанности гражданина РФ.
22. Особенности федеративного устройства России. Правовой статус субъектов Российской Федерации.
23. Избирательная система РФ: понятие, основные принципы и стадии избирательного процесса.
24. Система органов государственной власти РФ. Принципы разделения властей.
25. Президент Российской Федерации. Полномочия и порядок избрания.
26. Президент РФ. Полномочия и основания прекращения полномочий Президента РФ.
27. Федеральное собрание Российской Федерации как представительный и законодательный орган власти. Структура и компетенция палат.
28. Государственная Дума Федерального Собрания РФ. Порядок формирования и компетенция. Статус депутата Государственной Думы РФ.
29. Совет Федерации Федерального Собрания Российской Федерации. Порядок формирования и компетенция. Статус члена Совета Федерации РФ.
30. Правительство Российской Федерации - высший орган исполнительной власти: формирование и полномочия.
31. Судебная система РФ. Статус судей в Российской Федерации.
32. Местное самоуправление в Российской Федерации: понятие и правовая основа функционирования. Основные принципы и полномочия органов местного самоуправления.
33. Гражданское право: понятие, предмет, метод, источники и принципы.
34. Гражданское правоотношение: понятие, объекты, субъекты, содержание.
35. Субъекты гражданского правоотношения. Гражданская правоспособность и гражданская дееспособность.
36. Понятие юридического лица, его признаки. Возникновение и прекращение деятельности юридического лица.
37. Понятие и виды сделок. Формы сделок.
38. Право собственности. Основания и способы приобретения права собственности (основания возникновения).
39. Право собственности. Основания прекращения права собственности.
40. Защита права собственности.
41. Понятие наследования. Порядок наследования по закону.
42. Понятие наследования. Порядок наследования по завещанию.
43. Семейное право как отрасль права: понятие, предмет, метод, источники и основные принципы.
44. Понятие брака по семейному праву. Правовое регулирование заключения брака.
45. Основания и способы прекращения брака. Признание брака недействительным.
46. Личные неимущественные и имущественные права и обязанности супругов.

47. Законный и договорной режимы имущества супругов.
48. Права и обязанности родителей и детей. Лишение и ограничение родительских прав.
49. Алиментные обязательства между членами семьи.
50. Правовое регулирование профессиональной деятельности специалистов в области государственно и муниципального управления.
51. Содержания правового регулирования в области медицины.
52. Содержание конституционного права на охрану здоровья.
53. Содержание государственного управления в сфере здравоохранения.

Аналитическое задание(задачи, ситуационные задания, кейсы, проблемные ситуации и т.д.):

Ситуационная задача 1

В ФАП доставлена пациентка 35 лет с диагнозом крупозная пневмония нижней доли правого легкого. При сестринском обследовании выявлены жалобы на резкое повышение температуры, слабость, боли в правой половине грудной клетки, усиливающиеся при глубоком вдохе, кашель, одышку, выделение мокроты ржавого цвета. Заболела после переохлаждения. В домашних условиях принимала жаропонижающие таблетки, но состояние быстро ухудшалось. Пациентка подавлена, в контакт вступает с трудом, выражает опасения за возможность остаться без работы.

Объективно: состояние тяжелое, температура 39,5⁰ С. Лицо гиперемировано, на губах герпетические высыпания, ЧДД 26 в мин. Правая половина грудной клетки отстаёт в акте дыхания, голосовое дрожание в нижних отделах правого легкого усилено, при перкуссии там же притупление, а при аускультации крепитация. Пульс 110 уд./мин., ритмичный, слабого наполнения. АД 100/65 мм рт. ст, тоны сердца приглушены.

1. Выявите, удовлетворение каких потребностей нарушено у пациента.
2. Определите проблемы пациента, по приоритетной спланируйте сестринское вмешательство.

Ситуационная задача 2

Машиной скорой помощи доставлен больной 68 лет с диагнозом: Абсцедирующая пневмония.

При сестринском обследовании выявились следующие данные: жалобы на выраженную слабость, головную боль, кашель с отделением большого количества зловонной гнойной мокроты, однократно отмечал примесь крови в мокроте.

Со слов пациента, болен в течении 10 дней. Лечился самостоятельно дома, принимал аспирин, анальгин. Вчера к вечеру состояние ухудшилось, поднялась температура до 40⁰ С с ознобом, к утру упала до 36⁰ С с обильным потоотделением. За ночь 3 раза менял рубашку. Усилился кашель, появилась обильная гнойная мокрота. Больной заторможен, на вопросы отвечает с усилием, безразличен к окружающим.

Объективно: при перкуссии справа под лопаткой определяется участок притупления перкуторного звука, тимпанит. Дыхание амфорическое, выслушиваются крупнопузырчатые влажные хрипы.

Рентгенологические данные: в нижней доле правого легкого интенсивная инфильтративная тень, в центре которой определяется полость с горизонтальным уровнем жидкости.

Общий анализ крови: ускоренная СОЭ, лейкоцитоз, со сдвигом лейкоформулы влево.

1. Выявите, удовлетворение каких потребностей нарушено у пациента.
2. Определите проблемы пациента, по приоритетной спланируйте сестринское вмешательство.

Ситуационная задача 3

Пациент 38 лет находится на стационарном лечении в пульмонологическом отделении с диагнозом: экссудативный плеврит.

При сестринском обследовании м/с получила следующие данные: жалобы на повышение температуры, одышку, боль и чувство тяжести в грудной клетке справа, сухой кашель, общую слабость, головную боль, нарушение сна. Считает себя больным 2 недели, ухудшение наступило в последние 2 дня: усилилась одышка, температура повысилась до 39⁰ С, с ознобом и проливным потом. В окружающем пространстве ориентируется адекватно. Тревожен, депрессивен, жалуется на чувство страха, плохой сон. В контакт вступает с трудом, не верит в успех лечения, выражает опасение за свое здоровье.

Объективно: сознание ясное, состояние тяжелое, больной лежит с приподнятым изголовьем, на правом боку, кожные покровы чистые, бледные, влажные, цианоз носогубного треугольника. Дыхание поверхностное, ЧДД 40 в мин, правая половина грудной клетки отстает в акте дыхания.

Перкуторно определяется на задней поверхности грудной клетки тупость ниже третьего ребра. При аускультации дыхание справа не проводится. Пульс 120 уд./мин. АД 100/50 мм рт. ст.

Рентгенологически - справа ниже третьего ребра интенсивное затемнение с верхней косой границей, со смещением органов средостения влево.

1. Выявите, удовлетворение каких потребностей нарушено у пациента.
2. Определите проблемы пациента, по приоритетной спланируйте сестринское вмешательство.

Ситуационная задача 4

Назовите отличия в содержании понятий «правоспособность», «дееспособность» и «деликтоспособность».

Ситуационная задача 5

Перечисляя признаки государства, студентка Кудрявцева назвала:

- 1) нормотворческую деятельность;
- 2) государственный суверенитет;
- 3) гарантированность прав и свобод граждан;
- 4) территорию;
- 5) налоги.

В чем ошиблась студентка?

Ситуационная задача 6

Найдите гипотезу, диспозицию и санкцию в административно-правовой норме:

«Нарушение правил охраны электрических сетей напряжением свыше 1000 вольт, могущее вызвать или вызвавшее перерыв в обеспечении потребителей электрической энергией, - влечет наложение административного штрафа на граждан в размере от пятисот до одной тысячи рублей; на должностных лиц – от одной тысячи до двух тысяч рублей; на юридических лиц - от десяти тысяч до двадцати тысяч рублей».

Ситуационная задача 7

При изучении темы «Источники права» студентка Киселева пояснила, что нормативным правовым актом является обычай, санкционированный государством, который обладает общеобязательной силой.

По мнению студентки Травкиной нормативный правовой акт – это решение суда по какому-либо конкретному делу, которое также обладает общеобязательной силой.

Студентка Логинова с ними несогласилась. Она считала, что нормативный правовой акт – это официальный документ, принятый компетентными органами государства и содержащий общеобязательные юридические нормы.

Чье мнение является правильным?

Ситуационная задача 8

Назовите законы и подзаконные нормативные правовые акты:

- 1) указ Президента РФ;
- 2) Гражданский кодекс РФ;
- 3) постановление Правительства г. Москвы;
- 4) Конституция РФ.

Ситуационная задача 9

Перечисляя признаки правового государства, студентка Маслова назвала:

- 1) господство права;
- 2) разделение властей и осуществление публичной власти;
- 3) преобладание в экономике государственной собственности;
- 4) реальность прав и свобод граждан;
- 5) взаимную ответственность гражданина и государства.

В чем ошиблась Маслова?

Ситуационная задача 10

К каким отраслям права (гражданскому праву, гражданскому процессуальному, семейному,

трудовому, уголовному) относятся следующие институты права:

- 1) социальное партнерство в сфере труда;
- 2) право собственности и другие вещные права;
- 3) принудительные меры медицинского характера;
- 4) права и обязанности супругов;
- 5) пересмотр вступивших в законную силу судебных постановлений.

4.5. Методические материалы, определяющие процедуры оценивания знаний, умений, навыков и (или) опыта деятельности, характеризующих этапы формирования компетенций

Промежуточная аттестация по дисциплине (модулю) проводится в соответствии с Положением о промежуточной аттестации обучающихся по основным профессиональным образовательным программам в Российском государственном социальном университете и Положением о балльно-рейтинговой системе оценки успеваемости обучающихся по основным профессиональным образовательным программам – программам среднего профессионального образования, программам бакалавриата, программам специалитета, программам магистратуры в Российском государственном социальном университете.

На промежуточную аттестацию отводится 20 рейтинговых баллов.

Ответы обучающегося на контрольном мероприятии промежуточной аттестации оцениваются педагогическим работником по 20 - балльной шкале, а итоговая оценка по дисциплине (модулю) выставляется по системе зачтено/не зачтено.

Критерии выставления оценки определяются Положением о балльно-рейтинговой системе оценки успеваемости обучающихся по основным профессиональным образовательным программам – программам среднего профессионального образования, программам бакалавриата, программам специалитета, программам магистратуры в Российском государственном социальном университете.

РАЗДЕЛ 5. УСЛОВИЯ РЕАЛИЗАЦИИ ДИСЦИПЛИНЫ (МОДУЛЯ)

5.1. Перечень основной и дополнительной учебной литературы для освоения дисциплины (модуля)

5.1.1. Основная литература

1. Бялт, В. С. Правоведение : учебное пособие для вузов / В. С. Бялт. — 2-е изд., испр. и доп. — Москва : Издательство Юрайт, 2020. — 302 с. — (Высшее образование). — ISBN 978-5-534-07626-4. — Текст : электронный // ЭБС Юрайт [сайт]. — URL: <http://biblio-online.ru/bcode/453269> (дата обращения: 12.05.2021).

2. Правоведение : учебник и практикум для вузов / С. И. Некрасов [и др.] ; под редакцией С. И. Некрасова. — 3-е изд., перераб. и доп. — Москва : Издательство Юрайт, 2020. — 455 с. — (Высшее образование). — ISBN 978-5-534-03349-6. — Текст : электронный // ЭБС Юрайт [сайт]. — URL: <http://biblio-online.ru/bcode/449851> (дата обращения: 12.05.2021).

5.1.2. Дополнительная литература

1. Бирюков Правоведение : учебник для вузов / В. А. Белов [и др.] ; под редакцией В. А. Белова, Е. А. Абросимовой. — 4-е изд., перераб. и доп. — Москва : Издательство Юрайт, 2020. — 414 с. — (Высшее образование). — ISBN 978-5-534-06229-8. — Текст : электронный // ЭБС Юрайт [сайт]. — URL: <http://biblio-online.ru/bcode/454888> (дата обращения: 12.05.2021).

2. Правоведение : учебник для вузов / В. И. Авдийский [и др.] ; под редакцией В. И. Авдийского, Л. А. Букаловой. — 4-е изд., перераб. и доп. — Москва : Издательство Юрайт, 2020. — 333 с. — (Высшее образование). — ISBN 978-5-534-03569-8. — Текст : электронный // ЭБС Юрайт [сайт]. — URL: <http://biblio-online.ru/bcode/449892> (дата обращения: 12.05.2021).

3. Шаблова, Е. Г. Правоведение : учебное пособие для вузов / Е. Г. Шаблова, О. В. Жевняк, Т. П. Шишулина. — Москва : Издательство Юрайт, 2020. — 192 с. — (Высшее образование). — ISBN 978-5-534-05598-6. — Текст : электронный // ЭБС Юрайт [сайт]. — URL: <http://biblio-online.ru/bcode/454903> (дата обращения: 12.05.2021).

5.2. Перечень ресурсов информационно-коммуникационной сети «Интернет», необходимых для освоения дисциплины (модуля)

Название электронного ресурса	Описание электронного ресурса	Используемый для работы адрес
Университетская информационная система РОССИЯ (УИС РОССИЯ)	Университетская информационная система РОССИЯ (УИС РОССИЯ) – электронная библиотека и база для исследований и учебных курсов в области экономики, управления, социологии, лингвистики, философии, филологии, международных отношений и других гуманитарных наук. УИС РОССИЯ поддерживается на базе Научно-исследовательского вычислительного центра МГУ имени М.В. Ломоносова	https://uisrussia.msu.ru/ 100% доступ

Электронная библиотека учебников	На сайте представлены учебники, лекции, доклады, монографии по естественным и гуманитарным наукам.	http://studentam.net 100% доступ
Единое окно доступа к образовательным ресурсам Электронные библиотеки. Электронные библиотеки, словари, энциклопедии	Информационная система предоставляет свободный доступ к каталогу образовательных интернет-ресурсов и полнотекстовой электронной учебно-методической библиотеке для общего и профессионального образования Интернет-ресурсы образовательного и научно-образовательного назначения, оформленные в виде электронных библиотек, словарей и энциклопедий, предоставляют открытый доступ к полнотекстовым информационным ресурсам, представленным в электронном формате — учебникам и учебным пособиям, хрестоматиям и художественным произведениям, историческим источникам и научно-популярным статьям, справочным изданиям и др.	http://window.edu.ru/library 100% доступ http://gigabaza.ru/doc/131454.html 100% доступ

5.3. Методические указания для обучающихся по освоению дисциплины (модуля)

Освоение обучающимся дисциплины (модуля) «**Правоведение**» предполагает изучение материалов дисциплины на аудиторных занятиях и в ходе самостоятельной работы. Аудиторные занятия проходят в форме лекций, семинаров и практических занятий. Самостоятельная работа включает разнообразный комплекс видов и форм работы обучающихся.

Для успешного освоения дисциплины и достижения поставленных целей необходимо внимательно ознакомиться с настоящей рабочей программы дисциплины. Ее может представить преподаватель на вводной лекции или самостоятельно обучающийся использует информацию на официальном Интернет-сайте Университета.

Следует обратить внимание на список основной и дополнительной литературы, которая имеется в электронной библиотечной системе <http://biblioclub.ru>, на предлагаемые преподавателем ресурсы информационно-телекоммуникационной сети Интернет. Эта информация необходима для самостоятельной работы обучающегося.

При подготовке к аудиторным занятиям необходимо помнить особенности каждой формы его проведения.

Подготовка к учебному занятию лекционного типа заключается в следующем.

С целью обеспечения успешного обучения обучающийся должен готовиться к лекции, поскольку она является важнейшей формой организации учебного процесса, поскольку:

- знакомит с новым учебным материалом;
- разъясняет учебные элементы, трудные для понимания;
- систематизирует учебный материал;
- ориентирует в учебном процессе.

С этой целью:

- внимательно прочитайте материал предыдущей лекции;
- ознакомьтесь с учебным материалом по учебнику и учебным пособиям с темой прочитанной лекции;
- внесите дополнения к полученным ранее знаниям по теме лекции на полях лекционной тетради;
- запишите возможные вопросы, которые вы зададите лектору на лекции по материалу изученной лекции;
- постарайтесь уяснить место изучаемой темы в своей подготовке;
- узнайте тему предстоящей лекции (по тематическому плану, по информации лектора) и запишите информацию, которой вы владеете по данному вопросу

Подготовка к занятию семинарского типа

При подготовке и работе во время проведения занятий семинарского типа следует обратить внимание на следующие моменты: на процесс предварительной подготовки, на работу во время занятия, обработку полученных результатов, исправление полученных замечаний.

Предварительная подготовка к учебному занятию семинарского типа заключается в изучении теоретического материала, нормативных правовых актов и материалов судебной практики в отведенное для самостоятельной работы время, ознакомление с инструкторскими материалами с целью осознания задач практического занятия.

Работа во время проведения учебного занятия семинарского типа включает несколько моментов:

- консультирование студентов преподавателями и вспомогательным персоналом с целью предоставления исчерпывающей информации, необходимой для самостоятельного выполнения предложенных преподавателем задач, ознакомление с правилами техники безопасности при работе в лаборатории;
- самостоятельное выполнение заданий согласно обозначенной учебной программой тематики;

Обработка, обобщение результатов выполнения заданий и решения практических задач проводится обучающимися самостоятельно или под руководством преподавателя (в зависимости от степени сложности поставленных задач). Подготовленная к сдаче на контроль и оценку работа сдается преподавателю. Форма отчетности может быть письменная, устная или две одновременно. Главным результатом в данном случае служит получение положительной оценки по каждому практическому занятию. Это является необходимым условием при проведении рубежного контроля и допуска к зачету. При получении неудовлетворительных результатов обучающийся имеет право в дополнительное время пересдать преподавателю работу до проведения промежуточной аттестации.

Самостоятельная работа.

Для более углубленного изучения темы задания для самостоятельной работы рекомендуется выполнять параллельно с изучением данной темы. При выполнении заданий по возможности используйте наглядное представление материала. Более подробная информация о самостоятельной работе представлена в разделах «Учебно-методическое обеспечение самостоятельной работы по дисциплине (модулю)», «Методические указания к самостоятельной работе по дисциплине (модулю)».

5.4. Информационно-технологическое обеспечение образовательного процесса по дисциплине (модулю)

5.4.1. Средства информационных технологий

1. Персональные компьютеры;
2. Средства доступа в Интернет;
3. Проектор.

5.4.2. Программное обеспечение

1. Операционная система Windows 7
2. Microsoft Office Professional Plus 2007 Russian Academic OPEN No Level
3. Acrobat Reader DC
4. 7-Zip
5. SKY DNS
6. TrueConf(client)

9.3. Информационные справочные системы и профессиональные базы данных

№	Название электронного ресурса	Описание электронного ресурса	Используемый для работы адрес
1.	ЭБС «Университетская библиотека онлайн»	Электронная библиотека, обеспечивающая доступ высших и средних учебных заведений, публичных библиотек и корпоративных пользователей к наиболее востребованным материалам по всем отраслям знаний от ведущих российских издательств	http://biblioclub.ru/
2.	Образовательная платформа Юрайт	Электронно-библиотечная система для ВУЗов, ССУЗов, обеспечивающая доступ к учебникам, учебной и методической литературе по различным дисциплинам.	https://urait.ru/
3.	Электронная библиотека "Grebennikon"	Библиотека предоставляет доступ более чем к 30 журналам, обучающим видео и книгам, выпускаемым Издательским домом "Гребенников".	https://grebennikon.ru/

5.5. Материально-техническое обеспечение образовательного процесса по дисциплине (модулю)

Для изучения дисциплины (модуля) «Правоведение» в рамках реализации основной профессиональной образовательной программы по направлению подготовки 39.03.02 «Социальная работа в различных сферах жизнедеятельности» используются:

Учебная аудитория для занятий лекционного типа оснащена специализированной мебелью (стол для преподавателя, парты, стулья, доска для написания мелом); техническими средствами обучения (видеопроjectionное

оборудование, средства звуковоспроизведения, экран и имеющие выход в сеть Интернет).

Учебная аудитория для занятий семинарского типа оснащена специализированной мебелью (стол для преподавателя, парты, стулья, доска для написания мелом); техническими средствами обучения (видеопроекторное оборудование, средства звуковоспроизведения, экран и имеющие выход в сеть Интернет).

Помещения для самостоятельной работы обучающихся: оснащены специализированной мебелью (парты, стулья) техническими средствами обучения (персональные компьютеры с доступом в сеть интернет и обеспечением доступа в электронно-информационную среду университета, программным обеспечением).

5.6. Образовательные технологии

При реализации дисциплины (модуля) «**Правоведение**» применяются различные образовательные технологии, в том числе технологии электронного обучения.

Освоение дисциплины (модуля) «**Правоведение**» предусматривает использование в учебном процессе активных и интерактивных форм проведения учебных занятий в форме деловых и ролевых игр, разбора конкретных ситуаций в сочетании с внеаудиторной работой с целью формирования и развития профессиональных навыков обучающихся.

При освоении дисциплины (модуля) «**Правоведение**» предусмотрено применением электронного обучения.

Учебные часы дисциплины (модуля) «**Правоведение**» предусматривают классическую контактную работу преподавателя с обучающимся в аудитории и контактную работу посредством электронной информационно-образовательной среды в синхронном и асинхронном режиме (вне аудитории) посредством применения возможностей компьютерных технологий (электронная почта, тестирование, презентация, форум и др.).

В рамках дисциплины (модуля) «Правоведение» предусмотрены встречи с руководителями и работниками организаций, деятельность которых связана с направленностью (профилем) реализуемой основной профессиональной образовательной программы.

Лист регистрации изменений

№ п/п	Содержание изменения	Реквизиты документа об утверждении изменения	Дата введения изменения
1.	Утверждена и введена в действие решением Ученого Совета факультета социальной работы на основании Федерального государственного образовательного стандарта высшего образования по направлению подготовки 39.03.02 Социальная работа (уровень бакалавриата), утвержденным приказом Министерства образования и науки Российской Федерации от 05.02.2018 г. № 76	Протокол заседания Ученого совета факультета социальной работы №10 от 27 мая 2020 года	01.09.2020
2.	Актуализирована с учетом развития науки, культуры, экономики, техники, технологий и социальной сферы	Протокол заседания Ученого совета факультета социальной работы № 12 от 25 августа 2020 года	01.09.2020
3.	Актуализирована с учетом развития науки, культуры, экономики, техники, технологий и социальной сферы	Протокол заседания Ученого совета филиала РГСУ в г. Минске №9 от «16» апреля 2021 года	17.04.2021
4.	Актуализирована с учетом развития науки, культуры, экономики, техники, технологий и социальной сферы	Протокол заседания Ученого Совета Филиала РГСУ в г. Минске №11 от 27 мая 2021 года	01.09.2021
5.	Актуализирована с учетом развития науки, культуры, экономики, техники, технологий и социальной сферы	Протокол заседания Ученого Совета Филиала РГСУ в г. Минске №10 от 02 июня 2022 года	01.09.2022



ФЕДЕРАЛЬНОЕ ГОСУДАРСТВЕННОЕ БЮДЖЕТНОЕ ОБРАЗОВАТЕЛЬНОЕ
УЧРЕЖДЕНИЕ ВЫСШЕГО ОБРАЗОВАНИЯ
«Российский государственный социальный университет»
Филиал РГСУ в г. Минске Республики Беларусь

УТВЕРЖДАЮ
Директор филиала РГСУ в г. Минске
Республики Беларусь
С.А. Полетаев
«02» июня 2022 г.

РАБОЧАЯ ПРОГРАММА УЧЕБНОЙ ДИСЦИПЛИНЫ

ЭКОНОМИКА

Направление подготовки
39.03.02 «Социальная работа»

Направленность
«Социальная работа в различных сферах жизнедеятельности»

ПРОГРАММА БАКАЛАВРИАТА

Квалификация
Бакалавр

Форма обучения
Заочная

Минск, 2022

Рабочая программа учебной дисциплины «Экономика» разработана на основании федерального государственного образовательного стандарта высшего образования по направлению подготовки 39.03.02 «Социальная работа- бакалавриат, утвержденного приказом Министерства образования и науки Российской Федерации от 05.02.2018 г № 76, учебного плана по основной профессиональной образовательной программе высшего образования – программе бакалавриата по направлению подготовки 39.03.02 «Социальная работа», а также с учетом следующих профессиональных стандартов, сопряженных с профессиональной деятельностью выпускника:

– 03.001 «Специалист по социальной работе»;

– 03.006 «Специалист органа опеки и попечительства в отношении несовершеннолетних»;

– 03.009 «Специалист по работе с семьей»;

Рабочая программа учебной дисциплины разработана рабочей группой в составе: Рабочая программа учебной дисциплины разработана рабочей группой в составе: к.э.н, доц. Ерохина С.Г., к.э.н., доц. Васютиной Е.В.

Руководитель основной образовательной программы к.с.н., доцент, доцент кафедры социальной работы

Я.В.Шимановская



(подпись)

Рабочая программа учебной дисциплины обсуждена и утверждена на заседании факультета социальной работы
Протокол № 10 от «27» мая 2020 года

Заведующий кафедрой
к.э.н., доцент



С.Г. Ерохин

Рабочая программа учебной дисциплины рецензирована и рекомендована к утверждению:

Заведующий кафедрой мировой экономики
института управления и права Тульского
государственного университета, к.э.н., доцент



(подпись)

Смирнова С.Н..

Экономический факультет РГСУ, к.э.н., доцент



(подпись)

Шпилина Т.М.

Согласовано
Научная библиотека, директор



(подпись)

И.Г. Маляр

СОДЕРЖАНИЕ:

1. Общие положения	4
1.1. Цель и задачи учебной дисциплины.....	4
1.2. Место учебной дисциплины в структуре основной профессиональной образовательной программы.....	4
1.3. Планируемые результаты обучения по учебной дисциплине в рамках планируемых результатов освоения основной профессиональной образовательной программы.....	4
2. Объем учебной дисциплины, включая контактную работы обучающегося с преподавателем и самостоятельную работу обучающегося.....	8
3. Содержание учебной дисциплины.....	9
3.1. Учебно-тематический план по очной форме обучения.....	9
3.2. Учебно-тематический план по заочной форме обучения.....	10
3.3. Учебно-тематический план по заочной форме обучения с применением ДОТ.....	10
4. Учебно-методическое обеспечение самостоятельной работы обучающихся по учебной дисциплине ..	11
5. Фонд оценочных средств для проведения промежуточной аттестации обучающихся по учебной дисциплине.....	19
5.1. Форма промежуточной аттестации обучающегося по учебной дисциплине.....	19
5.2. Перечень компетенций с указанием этапов их формирования в процессе освоения образовательной программы.....	19
5.3. Описание показателей и критериев оценивания компетенций на различных этапах их формирования, описание шкал оценивания.....	19
5.4. Типовые контрольные задания или иные материалы, необходимые для оценки знаний, умений, навыков и (или) опыта деятельности, характеризующих этапы формирования компетенций в процессе освоения образовательной программы	20
5.5. Методические материалы, определяющие процедуры оценивания знаний, умений, навыков и (или) опыта деятельности, характеризующих этапы формирования компетенций.....	24
6. Перечень основной и дополнительной учебной литературы для освоения учебной дисциплины.	24
6.1. Основная литература.....	Ошибка! Закладка не определена.
6.2. Дополнительная литература.....	27
7. Перечень ресурсов информационно-коммуникационной сети «Интернет», необходимых для освоения учебной дисциплины.....	25
8. Методические указания для обучающихся по освоению учебной дисциплины.....	25
9. Информационно-технологическое обеспечение образовательного процесса по учебной дисциплине ..	27
9.1. Информационные технологии.....	27
9.2. Программное обеспечение.....	27
9.3. Информационные справочные системы.....	27
10. Материально-техническое обеспечение образовательного процесса по учебной дисциплине	28
11. Образовательные технологии.....	28
Лист регистрации изменений.....	Ошибка! Закладка не определена.

1. Общие положения

1.1. Цель и задачи учебной дисциплины.

Цель учебной дисциплины заключается в получении обучающимися теоретических знаний о закономерностях функционирования экономики на микро и макроуровне и условиях оптимизации деятельности рыночных экономических агентов, с последующим применением в профессиональной сфере и практических навыков (формирование) общей культуры, расчётно-экономических, аналитических и научно-исследовательских, организационно-управленческих, расчётно-финансовых и банковских навыков.

Задачи учебной дисциплины:

В результате изучения курса выпускник должен решать следующие профессиональные задачи (в сфере расчётно-экономической деятельности):

1. Развить способность использовать основы экономических знаний в различных сферах деятельности;
2. Сформировать способность собрать и проанализировать исходные данные, необходимые для расчета экономических и социально-экономических показателей, характеризующих деятельность хозяйствующих субъектов
3. Развить способность на основе типовых методик и действующей нормативно-правовой базы рассчитать экономические и социально-экономические показатели, характеризующие деятельность хозяйствующих субъектов.

1.2. Место учебной дисциплины в структуре основной профессиональной образовательной программы.

Учебная дисциплина «Теория социальной работы» реализуется в обязательной части основной профессиональной образовательной программы по направлению подготовки 39.03.02 «Социальная работа» очной и заочной формам обучения.

Изучение учебной дисциплины «Теория социальной работы» базируется на знаниях и умениях, полученных обучающимися ранее в ходе освоения программного материала ряда учебных дисциплин: «История социальной работы», «Правоведение», «Общая социология», «Теория и практика социального взаимодействия», «Социальная педагогика» и др.

Изучение учебной дисциплины «Теория социальной работы» является базовым для последующего освоения программного материала учебных дисциплин: «Администрирование в социальной работе», «Социальные инновации», «Социальная психология» и другие.

1.3. Планируемые результаты обучения по дисциплине (модулю) в рамках планируемых результатов освоения основной профессиональной образовательной программы высшего образования – программы бакалавриата, соотнесенные с установленными индикаторами достижения компетенций

Процесс освоения учебной дисциплины направлен на формирование у обучающихся следующих **универсальных** компетенций – УК-1, УК-2, УК-9

В результате освоения учебной дисциплины обучающийся должен демонстрировать следующие результаты:

Категория компетенций	Код компетенции	Формулировка компетенции	Код и наименование индикатора достижения	Результаты обучения
-----------------------	-----------------	--------------------------	--	---------------------

			компетенции	
Системное и критическое мышление	УК-1	Способен осуществлять поиск, критический анализ и синтез информации, применять системный подход для решения поставленных задач	<p>УК-1.1. Анализирует задачу, выделяя ее базовые составляющие</p> <p>УК-1.2. Определяет, интерпретирует и ранжирует информацию, требуемую для решения поставленной задачи</p> <p>УК-1.3. Осуществляет поиск информации для решения поставленной задачи по различным типам запросов</p> <p>УК-1.4. При обработке информации отличает факты от мнений, интерпретаций, оценок, формирует собственные мнения и суждения, аргументирует свои выводы и точку зрения</p> <p>УК-1.5. Рассматривает и предлагает возможные варианты решения поставленной задачи, оценивая их достоинства и</p>	<p>Знать: основы экономических знаний</p> <p>Уметь: использовать основы экономических решений в различных сферах деятельности</p> <p>Владеть: навыками применения экономических основ на микро- и макроуровне</p>

			недостатки	
Разработка и реализация проектов	УК-2	Способен определять круг задач в рамках поставленной цели и выбирать оптимальные способы их решения, исходя из действующих правовых норм, имеющихся ресурсов и ограничений	<p>УК-2.1. Определяет круг задач в рамках поставленной цели, определяет связи между ними</p> <p>УК-2.2. Предлагает способы решения поставленных задач и ожидаемые результаты; оценивает предложенные способы с точки зрения соответствия цели проекта</p> <p>УК-2.3. Планирует реализацию задач в зоне своей ответственности с учетом имеющихся ресурсов и ограничений, действующих правовых норм</p> <p>УК-2.4. Выполняет задачи в зоне своей ответственности в соответствии с запланированными результатами и точками контроля, при необходимости корректирует способы решения задач</p> <p>УК-2.5. Представляет результаты проекта, предлагает возможности их использования и/или совершенствования</p>	<p>Знать:</p> <p>основные понятия общей теории государства и права, а также российского конституционного, административного, гражданского, трудового, права; принципы и методы правового регулирования общественных отношений в сфере защиты интеллектуальной собственности;</p> <p>основы конституционного строя РФ, конституционные права и свободы человека и гражданина, нормативно-правовую базу государственной политики в сфере культуры, содержание авторских и смежных прав</p> <p>Уметь:</p> <p>самостоятельно ориентироваться в составе законодательства РФ, в том числе с использованием сервисных возможностей</p>

				<p>соответствующих информационных (справочных правовых) систем, регламентирующей охрану авторских и смежных прав</p> <p>анализировать и обобщать информацию о приоритетных направлениях развития этнокультурной сферы и способах защиты, возникающих в этой сфере субъективных авторских и смежных прав</p> <p>Владеть:</p> <ul style="list-style-type: none">- Понятийным аппаратом в области защиты интеллектуальной собственности- Навыками контроля соблюдения авторских и смежных прав- Навыками правового обоснования проектов в контексте использования защиты интеллектуальной собственности
--	--	--	--	--

Экономическая культура, в том числе финансовая грамотность	УК-9	Способен принимать обоснованные экономические решения в различных областях жизнедеятельности	УК-9.1 Осуществляет поиск информации для решения поставленной задачи по различным типам запросов УК-9.2 Рассматривает и предлагает возможные варианты решения поставленной задачи, оценивая их достоинства и недостатки	Знать: основы экономической культуры Уметь: использовать основы экономических решений в различных сферах деятельности Владеть: навыками экономической культуры и финансовой грамотности
--	------	--	--	---

2. Объем учебной дисциплины, включая контактную работу обучающегося с преподавателем и самостоятельную работу обучающегося

Общая трудоемкость учебной дисциплины составляет 2 зачетных единицы.

2.1. Очная форма обучения

Вид учебной работы	Всего часов	Семестры				
		1				
Аудиторные учебные занятия, всего	20	20				
В том числе контактная работа обучающихся с преподавателем						
Учебные занятия лекционного типа	16	16				
Учебные занятия семинарского типа	4	4				
Лабораторные занятия	0	0				
Иная контактная работа	16	16				
Самостоятельная работа обучающихся, всего	36	36				
Вид промежуточной аттестации, контроль (час)		Диф.зачет				
Общая трудоемкость учебной дисциплины, з.е.	2	2				

2.2. Заочная форма обучения

Вид учебной работы	Всего часов	год				
		1				
Аудиторные учебные занятия, всего	8	8				
В том числе контактная работа обучающихся с преподавателем						
Учебные занятия лекционного типа	6	6				
Учебные занятия семинарского типа	2	2				
Лабораторные занятия						
Иная контактная работа	8	8				
Самостоятельная работа обучающихся, всего	52	52				
Рубежный текущий контроль	4	4				
Вид промежуточной аттестации, контроль (час)		диф. зач.				
Общая трудоемкость учебной дисциплины, з.е.	2	2				

3. Заочная с применением ДОТ

Вид учебной работы	Всего часов	Семестры				
		1				
В том числе контактная работа обучающихся с преподавателем	8	8				
Учебные занятия лекционного типа						
Учебные занятия семинарского типа	6	6				
Лабораторные занятия	2	2				
Иная контактная работа	8	8				
Самостоятельная работа обучающихся, всего	56	56				
Рубежный текущий контроль						
Вид промежуточной аттестации, контроль (час)		Диф.зач.				
Общая трудоемкость учебной дисциплины, з.е.	2	2				

3. Содержание учебной дисциплины

3.1. Учебно-тематический план по очной форме обучения

Объем аудиторных занятий составляет 20 часов.

Объем самостоятельной работы – 36 часов.

Очной формы обучения

Раздел, тема	Виды учебной работы, академических часов		
	Всего	Стойкая	Контактная работа обучающихся с педагогическими работниками

			Всего	Лекционные занятия	Семинарские/практические занятия	Лабораторные занятия	Иная контактная работа
Модуль 1 (Семестр 1)							
Раздел 1. Общая характеристика рыночной экономики	36	18	18	8	2		8
Раздел 2. Рыночный механизм. Государственное регулирование экономики	36	18	18	8	2		8
Контроль промежуточной аттестации (час)							
Общий объем, часов	72	36	36	16	4		16
Форма промежуточной аттестации	Диф.зачет						
Общий объем часов по дисциплине (модулю)	72	36	36	16	4		16

3.2. Учебно-тематический план по заочной форме обучения

Объем аудиторных занятий составляет 8 часов.

Объем самостоятельной работы – 52 часов.

Раздел, тема	Виды учебной работы, академических часов						
	Всего	Самостоятельная работа	Контактная работа обучающихся с педагогическими работниками				
			Всего	Лекционные занятия	Семинарские/практические занятия	Лабораторные занятия	Иная контактная работа
Модуль 1 (Семестр 1)							
Раздел 1. Общая характеристика рыночной экономики	34	26	8	4			4
Раздел 2. Рыночный механизм. Государственное регулирование экономики	34	26	8	2	2		4
Контроль промежуточной аттестации (час)							
Общий объем, часов	68	52	16	6	2		8
Форма промежуточной аттестации	Диф.зачет 4						
Общий объем часов по дисциплине (модулю)	72	52	16	6	2		8

3.3.. Учебно-тематический план по заочной форме обучения с применением ДОТ

Объем аудиторных занятий составляет 8 часов.

Объем самостоятельной работы – 56 часов.

Раздел, тема	Виды учебной работы, академических часов						
	Всего	Самостоятельная работа	Контактная работа обучающихся с педагогическими работниками				
			Всего	Лекционные занятия	Семинарские/практические занятия	Лабораторные занятия	Иная контактная работа
Модуль 1 (Семестр 1)							
Раздел 1. Общая характеристика рыночной экономики	36	28	8	4			4
Раздел 2. Рыночный механизм. Государственное регулирование экономики	36	28	8	2	2		4
Контроль промежуточной аттестации (час)							
Общий объем, часов	72	56	16	6	2		8
Форма промежуточной аттестации	Диф.зачет						
Общий объем часов по дисциплине (модулю)	72	56	16	6	2		8

4. Учебно-методическое обеспечение самостоятельной работы обучающихся по учебной дисциплине

4.1. Виды самостоятельной работы обучающихся по дисциплине Для очной формы обучения

Раздел, тема	Всего	Виды самостоятельной работы обучающихся					
		Академическая активность, час	Форма академической активности	Выполнение практ. заданий, час	Форма практического задания	Рубежный текущий контроль, час	Форма рубежного текущего контроля
Модуль 1. семестр 1							
Раздел 1. Общая характеристика рыночной экономики	18	8	Подготовка к лекционным и практическим занятиям, самостоятельное изучение раздела в ЭИОС	8	реферат	2	Компьютерное тестирование или иная форма рубежного контроля по усмотрению преподавателя

Раздел 2. Рыночный механизм. Государственное регулирование экономики	18	8	Подготовка к лекционным и практическим занятиям, самостоятельное изучение раздела в ЭИОС	8	реферат	2	Компьютерное тестирование или иная форма рубежного контроля по усмотрению преподавателя
Общий объем по дисциплине (модулю), часов	36	16		16		4	

Для заочной формы обучения

Раздел, тема	Всего	Виды самостоятельной работы обучающихся					
		Академическая активность, час	Форма академической активности	Выполнение практ. заданий, час	Форма практического задания	Рубежный текущий контроль, час	Форма рубежного текущего контроля
Модуль 1. семестр 1							
Раздел 1. Общая характеристика рыночной экономики	26	12	Подготовка к лекционным и практическим занятиям, самостоятельное изучение раздела в ЭИОС	12	реферат	2	Компьютерное тестирование или иная форма рубежного контроля по усмотрению преподавателя
Раздел 2. Рыночный механизм. Государственное регулирование экономики	26	12	Подготовка к лекционным и практическим занятиям, самостоятельное изучение раздела в ЭИОС	12	реферат	2	Компьютерное тестирование или иная форма рубежного контроля по усмотрению преподавателя
Общий объем по дисциплине (модулю), часов	52	24		24		4	

Для заочной формы обучения с применением ДОТ

Раздел, тема	Всего	Виды самостоятельной работы обучающихся
--------------	-------	---

		Академическая активность, час	Форма академической активности	Выполнение практ. заданий, час	Форма практического задания	Рубежный текущий контроль, час	Форма рубежного текущего контроля
Модуль 1. семестр 1							
Раздел 1. Общая характеристика рыночной экономики	28	13	Подготовка к лекционным и практическим занятиям, самостоятельное изучение раздела в ЭИОС	13	реферат	2	Компьютерное тестирование или иная форма рубежного контроля по усмотрению преподавателя
Раздел 2. Рыночный механизм. Государственное регулирование экономики	28	13	Подготовка к лекционным и практическим занятиям, самостоятельное изучение раздела в ЭИОС	13	реферат	2	Компьютерное тестирование или иная форма рубежного контроля по усмотрению преподавателя
Общий объем по дисциплине (модулю), часов	56	26		26		4	

4.2. Методические указания к самостоятельной работе по дисциплине (модулю)

РАЗДЕЛ 1. ОБЩАЯ ХАРАКТЕРИСТИКА РЫНОЧНОЙ ЭКОНОМИКИ

Тема 1.1: Введение в экономику. Предмет и метод экономики

Цель: провести анализ предпосылок и исходных признаков экономики.

Перечень изучаемых элементов содержания:

Исходные признаки экономики. Потребности и ресурсы. Экономические агенты (рыночные и нерыночные). Закон возвышающихся потребностей. Ограниченность благ и проблема выбора оптимального решения. Предмет экономической теории. Экономические блага и их классификации, полные и частичные взаимодополняемость и взаимозамещение благ.

Метод экономической теории. Характеристика методологии, позитивный и нормативный подходы; общие и специальные методы анализа экономической действительности. Теории, концепции и модели, допущения. Практика - критерий истины. Роль экономического прогнозирования в развитии общества.

Функции экономической теории: познавательная, методологическая, мировоззренческая, критическая, прогностическая, практическая. Формирование современного экономического мышления. Развитие предпринимательской инициативы, компетенции и профессионализма.

Вопросы для самоподготовки:

1. Производственные возможности общества и экономический выбор.
2. Особенности современного этапа развития экономической мысли в России.
3. Общая методология. Методы и уровни анализа.
4. Экономика и экономическая политика.

5. Формирование и эволюция основных направлений экономической теории.
6. Экономические субъекты. Интересы и целевые установки экономических агентов.
7. Принцип альтернативности и производственные возможности.
8. Модель «круговых потоков».

Тема 1.2: Собственность и система хозяйствования.

Цель: Выявить сущность, содержания, форм и видов собственности, рассмотрение собственности с экономической и юридической точек зрения.

Перечень изучаемых элементов содержания:

Собственность как экономическая категория. Собственность как экономическое отношение и ее составные элементы: присвоение, способ соединения работника со средствами производства, организационно-экономический механизм реализации собственности и хозяйствование: структура прав, передача прав, согласование обязанностей. Место собственности в системе общественных отношений. Экономическое и юридическое содержание собственности на условия производства и его результаты.

Юридическая и экономическая категория собственности, структура собственности, права собственности, континентальная традиция прав собственности; англо-саксонская традиция прав собственности, теория "пучка прав собственности", классификация прав собственности А. Оноре; персонификация прав собственности и экономический статус субъекта хозяйствования, экономическая власть и экономическая зависимость; Структура прав и передача прав, согласование обязанностей. Источники экономической власти, транзакционные издержки, формы транзакционных издержек.

Формы собственности. Признаки классификации форм собственности, характеристика основных форм собственности. Противоречия разных форм собственности. Многообразие форм собственности как предпосылка и условие функционирования рыночной экономики.

Сущность и содержание хозяйствования. Понятие хозяйствования. Экономическое и неэкономическое хозяйство. Основные категории хозяйствования. Институциональные факторы высокоэффективной хозяйственной деятельности.

Вопросы для самоподготовки:

1. Система социальной защиты в условиях трансформации собственности в России;
2. Проблема редкости ресурсов в индустриальном и постиндустриальном обществе.
3. Юридическая и экономическая категория собственности.
4. Основные черты экономического содержания собственности.
5. Теория прав собственности. Транзакционные издержки.
6. Экономическая власть и экономическая зависимость.
7. Классификация и основные черты разных форм собственности.
8. Преобразование собственности: критерии эффективности пути и формы.
9. Особенности преобразования собственности в российской экономике.
10. Система социальной защиты в условиях трансформации собственности в России;

Тема 1.3: Экономические системы и их классификация.

Цель: Выявить сущность, содержания видов экономических систем.

Перечень изучаемых элементов содержания:

Понятие экономической системы. Типологизация экономических систем. Марксистский и неоклассический подход. Формационный и цивилизационный подходы к классификации экономических систем, их сравнительные достоинства и недостатки. Добуржуазные системы. Посткапиталистическое общество, его перспективы. Постиндустриальное (информационное) общество, его перспективы, эндогенные и экзогенные корни. Понятия, критерии, типы и принципы классификации экономических систем.

Общая характеристика различных форм хозяйствования (традиционная экономика, рыночная экономика (или товарное хозяйство), плановая экономика (или плановое хозяйство), командно-административная система (командное хозяйство), смешанная экономика,

переходная экономика, информационная экономика. Формы рыночной экономики, основанные на разных формах собственности на средства производства.

Современные модели и механизмы регулирования социально-экономических систем. Смешанная экономика как современная форма рыночной экономики. Смешанная экономика и «чистая экономика». Смешанная экономика, цивилизация и формация. Смешанная экономика и переходная экономика. Модели смешанной экономики.

Вопросы для самоподготовки:

1. Проблема редкости ресурсов в индустриальном и постиндустриальном обществе. Экономическая система: содержание, структура и критерии классификации.
2. Формационный подход к анализу экономических систем.
3. Цивилизационный подход к исследованию современного общества.
4. Современные экономические системы.
5. Параметры смешанной экономики и ее модели.

ПРАКТИЧЕСКОЕ ЗАДАНИЕ К РАЗДЕЛУ 1

Форма практического задания: расчетное практическое задание

Примерные расчетно-практические задания к разделу 1:

Задача № 1.1. Расчёт цены выбора

Петров хочет купить мебельный гарнитур. Он должен затратить на поиски дешевого и качественного варианта 7 рабочих дней, для чего намерен взять отпуск без сохранения заработка. Если он не сделает этого, то купит гарнитур на 20% дороже. В день Петров зарабатывает 1000 руб.

Какова должна быть цена гарнитура для того, чтобы рационально мыслящему Петрову было все равно – искать дешевый вариант или нет?

Задача № 1.2. Выбор более дешёвого способа передвижения

Самолетом из Москвы во Владивосток можно добраться за 8 ч, но с учетом сопутствующих затрат времени можно считать, что сутки для работы или отдыха теряются. Поездка в поезде займет 9 дней. Авиабилет стоит 900 р., а железнодорожный билет 500 р.

- а) Какой способ передвижения дешевле для человека, зарабатывающего 50 р. каждый рабочий день с понедельника по пятницу.
- б) Если 4 из 9 дней пути на поезде приходится на выходные, то сколько должен зарабатывать в будний день наш путешественник, чтобы ему было все равно с чисто экономической позиции - лететь в выходной день или ехать поездом?

Задача № 1.3. Расчёт максимального числа дней ремонта

Иванов хочет отремонтировать квартиру. Он может нанять мастеров и заплатить им 15 тыс. р., а может все сделать сам, тогда ремонт будет стоить ему только 5 тыс. р. (цена материалов). Но придется взять отпуск без сохранения заработка. В день он зарабатывает 500 р. Какое максимальное число дней может потратить на ремонт Иванов, чтобы не нести убытки.

Задача № 1.4. Построение КПВ

На одном поле фермер может произвести 500 т картофеля или 100 т пшеницы, а на другом альтернативная стоимость выращивания 2 т пшеницы равна 5 т картофеля при максимальном производстве картофеля, равном 1000 т. Построить кривую производственных возможностей фермера.

Задача № 1.5. Расчёт альтернативных издержек

Средневековый кузнец специализируется на копьях и плугах. Могут ли его альтернативные производственные возможности описываться следующими данными?

Копья, шт	36	30	24	18	12	6	0
Плуги, шт	0	2	5	9	12	15	17

РУБЕЖНЫЙ КОНТРОЛЬ К РАЗДЕЛУ 1: форма рубежного контроля – компьютерное тестирование

РАЗДЕЛ 2 РЫНОЧНЫЙ МЕХАНИЗМ. ГОСУДАРСТВЕННОЕ РЕГУЛИРОВАНИЕ ЭКОНОМИКИ

Тема 2.1 Общая характеристика рыночной экономики. Государственное регулирование экономики

Цель: проанализировать условия формирования рыночной системы хозяйства, оценка преимуществ и недостатков рыночной системы.

Перечень изучаемых элементов содержания:

Понятие рынка, условия формирования и развития рыночной экономики. Возникновение, сущность и структура рынка. Общественное разделение труда и возникновение обмена. Различные виды экономического обмена. Натуральное хозяйство, простое и развитое товарное производство. Редкость благ и координация в рыночной экономической системе. А. Смит о «невидимой руке» рыночного хозяйства. Теорема А. Смита. Структуризация рынка по объектам, субъектам, географическому положению, уровню насыщения, степени зрелости и ограниченности конкуренции, соответствию действующему законодательству, отраслям, характеру продаж. Конкуренция и ее виды. Конкурентные и неконкурентные рынки. Субъектная структура рыночного хозяйства: домохозяйства, фирмы и государство. Функции рыночного механизма. Рынок и государство.

Виды экономического обмена. Определение рыночной экономики. Функции рынка, структура рынка, товар и его свойства, стоимость, ценность, полезность товара, двойственный характер труда воплощенный в товаре: конкретный и абстрактный труд, услуга как товар, закон стоимости, его содержание и функции в рыночной экономике, инфраструктура рынка, преимущества рынка, «провалы» рынка, функции государства в рыночной экономике, направления деятельности государства, прямое и косвенное регулирование, типы экономической политики, причины неэффективности государства.

Вопросы для самоподготовки:

1. Рынок: сущность, условия возникновения и развития.
2. Товар и его свойства. Услуга как товар.
3. Стоимость, ценность, полезность товара.
4. Основные функции рынка и его структура.
5. Преимущества и недостатки рыночного регулирования.
6. Функции и направления деятельности государства.
7. Экономическая политика государства: инструменты, виды, причины неэффективности.

Тема 2.2 Рыночное равновесие. Общественная выгода от конкурентного равновесия

Цель: выяснить природу и форму обменных операций

Перечень изучаемых элементов содержания:

Рыночный спрос факторы, влияющие на рыночный спрос. Функция спроса и объем спроса. Кривая спроса. Закон спроса. Индивидуальный и рыночный спрос. Рыночный спрос и индивидуальный спрос, взаимодополняемые и взаимозаменяемые товары, закон спроса, парадоксы спроса, эффект Гиффена, эффект Веблена, «асимметричность информации», инфляционные ожидания, функциональный и нефункциональный спрос, классификация потребительского спроса по Х. Лейбенштайну.

Рыночное предложение. Факторы, влияющие на рыночное предприятие. Функция предложения и объем предложения. Кривая предложения. Закон предложения. Функции предложения.

Взаимодействие спроса и предложения. Равновесие, рынок, равновесная цена. Механизм установления равновесия, равновесная цена, равновесный объем, свойства рыночного равновесия. Множественность рыночного равновесия, частичное рыночное равновесие, области экономической активности, модель паутины, устойчивость равновесия по А.Маршаллу и Л.Вальрасу. Равновесная цена и ее функции. Рыночная динамика. Виды рыночного равновесия и государственное воздействие на механизм рыночного ценообразования. Работа рыночного механизма и динамическая эффективность рынка.

Излишки потребителя и производителя. Благосостояние потребителей, измерение потребительского излишка. Определение излишка производителя, определение излишка производителя с помощью кривой предложения. Общественное благосостояние и экономическая эффективность. Оценка рыночного равновесия с точки зрения общественной выгоды, влияние налогообложения и дотаций.

Рынок покупателя, рынок продавца, изменение равновесия, дефицит и излишек, государственное регулирование ценообразования, контроль за ценами, «цена пола», «цена потолка», налоги и дотации, фиксированные цены, цена «черного рынка», объемы «контрабанды», спекулянты и устойчивость равновесия.

Вопросы для самоподготовки:

1. Понятие спроса и его функция. Закон спроса.
2. Кривая спроса и ее особенности.
3. Предложение и его функция. Закон предложения.
4. Факторы изменения предложения. Цена предложения.
5. Взаимодействие спроса и предложения. Рыночное равновесие.
6. Механизм установления равновесия. Рыночная динамика.
7. Свойства рыночного равновесия.
8. Государственное регулирование ценообразования.
9. Потребительский излишек.
10. Излишек производителей.
11. Благосостояние потребителя и рыночная эффективность.
12. Налоги, дотации и общественные излишки.
13. Спекулянты и устойчивость рыночного равновесия;
14. Влияние эластичности спроса по цене на тип конкуренции.

Тема 2.3: Эластичность спроса и предложения

Цель: изучить методы расчета чувствительности и практического ее применения в экономике.

Перечень изучаемых элементов содержания:

Понятие эластичности, ее свойства и виды, способы ее определения: приростной и темповый методы, метод сравнительной статики, показатели эластичности.

Эластичность спроса по цене и ее детерминанты, Эластичность спрос по доходу, точечная эластичность, дуговая эластичность, перекрестная эластичность, абсолютно неэластичные спрос и предложение, абсолютно эластичные спрос и предложение, единичная эластичность предложения и факторы, влияющие на эластичность предложения, фактор времени, эластичность спроса по цене и общая выручка.

Практическое применение фактора эластичного спроса и предложения в бизнесе и экономической политике. Эластичность и налогообложение. Прогнозирование оптимального объема выпуска. Экономический анализ прямых государственных мер. Оценка по показателю выручки. Графический анализ последствий изменения в ценообразовании.

Вопросы для самоподготовки:

1. Ценовая эластичность и распределение налогового бремени. Понятие эластичности, ее свойства и виды.
2. Эластичность спроса по цене и ее детерминанты. Перекрестная эластичность.
3. Эластичность спроса по цене и совокупная выручка.
4. Эластичность спроса относительно дохода.
5. Эластичность предложения.
6. Практическое применение эластичности в микроанализе.

ПРАКТИЧЕСКОЕ ЗАДАНИЕ К РАЗДЕЛУ 2

Форма практического задания: расчетное практическое задание

Примерные расчетно-практические задания к разделу 2:

Задача № 2.1. На рынке товара X функция спроса задана как $Q_d = 360 - 30P$, а функция предложения задана как $Q_s = 20P - 40$. Ответьте на несколько вопросов про рынок товара X. Чему равна равновесная цена?. Чему равен равновесный объем продаж? Чему равен излишек производителя (PS) в точке равновесия?

Задача № 2.2. На рынке некоторого товара функция спроса задана как $Q_d = 300 - 3P$, а функция предложения задана как $Q_s = 2P - 50$, где P – цена товара, Q_d - величина спроса на него, а Q_s - величина предложения. Рассчитайте равновесную цену, которая установится на этом рынке.

Задача № 2.3. В продолжение предыдущего вопроса. На рынке некоторого товара функция спроса задана как $Q_d = 300 - 3P$, а функция предложения задана как $Q_s = 2P - 50$, где P – цена товара, Q_d - величина спроса на него, а Q_s - величина предложения. Рассчитайте величину излишка производителя на этом рынке в ситуации .

Задача № 2.4. Когда говядина стоила 200 руб./кг. величина спроса на курятину составляла 1000 кг. в неделю. После того, как цена говядины выросла до 400 руб./кг. (при прочих равных условиях), величина спроса на курятину составила 3000 кг. в неделю. Рассчитайте величину перекрестной эластичности спроса на курятину по цене говядины по формуле ДУГОВОЙ эластичности.

РУБЕЖНЫЙ КОНТРОЛЬ К РАЗДЕЛУ 2: форма рубежного контроля –
компьютерное тестирование.

Оформление работ, выполняемых в рамках самостоятельной работы осуществляется в соответствии с Методическими указаниями по оформлению письменных работ обучающихся в рамках самостоятельной работы, утвержденными Учебно-методическим советом РГСУ, Протокол № 2 от 25 июня 2015 года.

Конкретные практические задания и задания для рубежного контроля определяются в учебно-методических материалах по работе обучающихся в электронной информационно-образовательной среде РГСУ с применением технологий электронного обучения по данной дисциплине, утверждаемых ежегодно кафедрой.

5. Фонд оценочных средств для проведения промежуточной аттестации обучающихся по учебной дисциплине

5.1. Форма промежуточной аттестации обучающегося по учебной дисциплине.

Контрольным мероприятием промежуточной аттестации обучающихся по учебной дисциплине является экзамен, который проводится в устной форме.

5.2. Перечень компетенций с указанием этапов их формирования в процессе освоения образовательной программы.

Код компетенции	Содержание компетенции	Результаты обучения	Этапы формирования компетенций в процессе освоения образовательной программы
ОК-3	Способность использовать основы экономических знаний в различных сферах деятельности	Знать: основы экономических знаний	Этап формирования знаний
		Уметь: использовать основы экономических решений в различных сферах деятельности	Этап формирования умений
		Владеть: навыками применения экономических основ на микро- и макроуровне	Этап формирования навыков и получения опыта

5.3. Описание показателей и критериев оценивания компетенций на различных этапах их формирования, описание шкал оценивания

Код компетенции	Содержание компетенции (части компетенции)	Результаты обучения	Этапы формирования компетенций в процессе освоения образовательной программы
УК-1	Способен осуществлять поиск, критический анализ и синтез информации, применять системный подход для решения поставленных задач	Знать: основы системного подхода для решения профессиональных задач в социальной работе	Этап формирования знаний
		Уметь: осуществлять поиск, критический анализ и синтез информации, применять системный подход для решения поставленных задач	Этап формирования умений
		Владеть: методикой поиска, критического анализа и синтеза информации, применения системного подхода для решения профессиональных задач.	Этап формирования навыков и получения опыта
УК-2	Способен	Знать: оптимальные	Этап формирования знаний

	определять круг задач в рамках поставленной цели и выбирать оптимальные способы их решения, исходя из действующих правовых норм, имеющихся ресурсов и ограничений	способы решения профессиональных задач, исходя из действующих правовых норм, имеющихся ресурсов и ограничений	
		Уметь: определять круг задач в рамках поставленной цели и выбирать оптимальные способы их решения, исходя из действующих правовых норм, имеющихся ресурсов и ограничений	Этап формирования умений
		Владеть: методикой определения круга задач в рамках поставленной цели и выбора оптимальных способов их решения, исходя из действующих правовых норм, имеющихся ресурсов и ограничений	Этап формирования навыков и получения опыта
УК-9	Способен принимать обоснованные экономические решения в различных областях жизнедеятельности	Знать: основы экономической культуры	Этап формирования знаний
		Уметь: использовать основы экономических решений в различных сферах деятельности	Этап формирования умений
		Владеть: навыками экономической культуры и финансовой грамотности	Этап формирования навыков и получения опыта

4.3. Описание показателей и критериев оценивания компетенций на различных этапах их формирования, описание шкал оценивания

Код компетенции	Этапы формирования компетенций	Показатель оценивания компетенции	Критерии и шкалы оценивания
УК-1, УК-2, УК-9	Этап формирования знаний.	Теоретический блок вопросов. Уровень освоения программного материала, логика и	1) обучающийся глубоко и прочно освоил программный материал, исчерпывающе, последовательно, грамотно и логически стройно его излагает, тесно увязывает с задачами и будущей

		<p>грамотность изложения, умение самостоятельно обобщать и излагать материал</p>	<p>деятельностью, не затрудняется с ответом при видоизменении задания, умеет самостоятельно обобщать и излагать материал, не допуская ошибок – 9-10 баллов; 2) обучающийся твердо знает программный материал, грамотно и по существу излагает его, не допуская существенных неточностей в ответе на вопрос, может правильно применять теоретические положения -7-8 баллов; 3) обучающийся освоил основной материал, но не знает отдельных деталей, допускает неточности, недостаточно правильные формулировки, нарушает последовательность в изложении программного материала - 5-6 баллов; 4) обучающийся не знает значительной части программного материала, допускает существенные ошибки -0-4 балла.</p>
УК-1, УК-2, УК-9	Этап формирования умений	<p>Аналитическое задание (<i>задачи, ситуационные задания, кейсы, проблемные ситуации и т.д.</i>)</p> <p>Практическое применение теоретических положений применительно к профессиональным задачам, обоснование принятых решений</p>	<p>1) свободно справляется с задачами и практическими заданиями, правильно обосновывает принятые решения, задание выполнено верно, даны ясные аналитические выводы к решению задания, подкрепленные теорией - 9-10 баллов; 2) владеет необходимыми умениями и навыками при выполнении практических заданий, задание выполнено верно, отмечается хорошее развитие аргумента, однако отмечены погрешности в ответе, скорректированные при собеседовании -7-8 баллов;</p>
УК-1, УК-2, УК-9	Этап формирования навыков и получения опыта.	<p>Аналитическое задание (<i>задачи, ситуационные задания, кейсы, проблемные ситуации</i>)</p>	<p>3) испытывает затруднения в выполнении практических заданий, задание выполнено с ошибками, отсутствуют логические выводы и заключения к решению 5-6</p>

		<p><i>и т.д.)</i></p> <p>Решение практических заданий и задач, владение навыками и умениями при выполнении практических заданий, самостоятельность, умение обобщать и излагать материал.</p>	<p>баллов;</p> <p>4) практические задания, задачи выполняет с большими затруднениями или задание не выполнено вообще, или задание выполнено не до конца, нет четких выводов и заключений по решению задания, сделаны неверные выводы по решению задания - 0-4 баллов.</p>
--	--	--	---

5.4. Типовые контрольные задания или иные материалы, необходимые для оценки знаний, умений, навыков и (или) опыта деятельности, характеризующих этапы формирования компетенций в процессе освоения образовательной программы

Примерные вопросы для проведения промежуточной аттестации обучающихся по учебной дисциплине

Теоретический блок вопросов:

1. Предмет экономической теории. Формирование основных направлений экономической теории и их эволюция.
2. Методология и основные методы экономической теории.
3. Потребности, ресурсы, выбор. Экономические интересы и потребности. Закон повышения потребностей.
4. Специфика микроэкономического анализа в экономической теории. Субъекты рыночных отношений и их взаимодействие.
5. Принцип альтернативности и производственные возможности.
6. Экономическое содержание категории собственность.
7. Теория прав собственности.
8. Правовые предпосылки рыночного хозяйства и трансакционные издержки.
9. Формы собственности и их характеристика.
10. Экономическая система: содержание, структура и критерии классификации.
11. Характеристика основных классификаций экономических систем.
12. Условия формирования и функционирования свободного рынка. «Провалы рынка».
13. Роль государства в рыночной экономике.
14. Рыночный спрос. Факторы, на него влияющие. Кривая спроса.
15. Рыночное предложение. Факторы, на него влияющие. Кривые предложения.
16. Взаимодействие спроса и предложения. Рыночное равновесие и его динамика.
17. Государственное регулирование ценообразования в условиях рыночной экономики его последствия.
18. Ценовая эластичность спроса и ее практическое назначение. Перекрестная эластичность. Эластичность спроса относительно дохода.

19. Ценовая эластичность предложения и фактор времени.
20. Излишек потребителя и производителя. Общественная выгода от рыночного равновесия.
21. Полезность и ее функция. Сущность количественного и порядкового подхода к анализу полезности.
22. Государственное регулирование экономики
23. Достоинства и недостатки рыночного регулирования.
24. Основные направления государственной политики.
25. Провалы рынка.

Аналитическое задание :

1. Петров хочет купить мебельный гарнитур. Он должен затратить на поиски дешевого и качественного варианта 7 рабочих дней, для чего намерен взять отпуск без сохранения заработка. Если он не сделает этого, то купит гарнитур на 20% дороже. В день Петров зарабатывает 1000 руб.
2. Какова должна быть цена гарнитура для того, чтобы рационально мыслящему Петрову было все равно – искать дешевый вариант или нет?
3. Самолетом из Москвы во Владивосток можно добраться за 8 ч, но с учетом сопутствующих затрат времени можно считать, что сутки для работы или отдыха теряются. Поездка в поезде займет 9 дней. Авиабилет стоит 900 р., а железнодорожный билет 500 р.
4. а) Какой способ передвижения дешевле для человека, зарабатывающего 50 р. каждый рабочий день с понедельника по пятницу.
5. б) Если 4 из 9 дней пути на поезде приходится на выходные, то сколько должен зарабатывать в будний день наш путешественник, чтобы ему было все равно с чисто экономической позиции - лететь в выходной день или ехать поездом?
6. Иванов хочет отремонтировать квартиру. Он может нанять мастеров и заплатить им 15 тыс. р., а может все сделать сам, тогда ремонт будет стоить ему только 5 тыс. р. (цена материалов). Но придется взять отпуск без сохранения заработка. В день он зарабатывает 500 р. Какое максимальное число дней может потратить на ремонт Иванов, чтобы не нести убытки.
7. На одном поле фермер может произвести 500 т картофеля или 100 т пшеницы, а на другом альтернативная стоимость выращивания 2 т пшеницы равна 5 т картофеля при максимальном производстве картофеля, равном 1000 т. Построить кривую производственных возможностей фермера.
8. Средневековый кузнец специализируется на копьях и плугах. Могут ли его альтернативные производственные возможности описываться следующими данными?

Копья, шт	36	30	24	18	12	6	0
Плуги, шт	0	2	5	9	12	15	17

9. На рынке товара X функция спроса задана как $Q_d = 360 - 30P$, а функция предложения задана как $Q_s = 20P - 40$. Ответьте на несколько вопросов про рынок товара X. Чему равна равновесная цена?. Чему равен равновесный объем продаж? Чему равен излишек производителя (PS) в точке равновесия?
10. На рынке некоторого товара функция спроса задана как $Q_d = 300 - 3P$, а функция предложения задана как $Q_s = 2P - 50$, где P – цена товара, Q_d - величина спроса на него, а Q_s - величина предложения. Рассчитайте равновесную цену, которая установится на этом рынке.
11. В продолжение предыдущего вопроса. На рынке некоторого товара функция спроса задана как $Q_d = 300 - 3P$, а функция предложения задана как $Q_s = 2P - 50$, где P – цена товара, Q_d -

величина спроса на него, а Q_s - величина предложения. Рассчитайте величину излишка производителя на этом рынке в ситуации .

12. Когда говядина стоила 200 руб./кг. величина спроса на курятину составляла 1000 кг. в неделю. После того, как цена говядины выросла до 400 руб./кг. (при прочих равных условиях), величина спроса на курятину составила 3000 кг. в неделю. Рассчитайте величину перекрестной эластичности спроса на курятину по цене говядины по формуле дуговой эластичности.

5.5. Методические материалы, определяющие процедуры оценивания знаний, умений, навыков и (или) опыта деятельности, характеризующих этапы формирования компетенций

Промежуточная аттестации по учебной дисциплине проводится в соответствии с Положением о промежуточной аттестации обучающихся по основным профессиональным образовательным программам в Российском государственном социальном университете и Положение о балльно-рейтинговой системе оценки успеваемости обучающихся по основным профессиональным образовательным программам – программам среднего профессионального образования, программам бакалавриата, программам специалитета, программам магистратуры в Российском государственном социальном университете.

На промежуточную аттестацию отводится 20 рейтинговых баллов.

Ответы обучающегося на контрольном мероприятии промежуточной аттестации оцениваются педагогическим работником по 20 - балльной шкале, а итоговая оценка по учебной дисциплине выставляется по пятибалльной системе для экзамена/дифференцированного зачета и по системе зачтено/не зачтено для зачета.

Критерии выставления оценки определяются Положением о балльно-рейтинговой системе оценки успеваемости обучающихся по основным профессиональным образовательным программам – программам среднего профессионального образования, программам бакалавриата, программам специалитета, программам магистратуры в Российском государственном социальном университете.

7. Перечень основной и дополнительной учебной литературы для освоения учебной дисциплины.

6.1. Основная литература

1. Иохин, В. Я. Экономика : учебник для вузов / В. Я. Иохин. — 2-е изд., перераб. и доп. — Москва : Издательство Юрайт, 2020. — 353 с. — (Высшее образование). — ISBN 978-5-534-10758-6. — Текст : электронный // ЭБС Юрайт [сайт]. — URL: <http://biblio-online.ru/bcode/449870> (дата обращения: 20.04.2021).

2. Экономика : учебник и практикум для бакалавриата и специалитета / Г. Е. Алпатов [и др.]. — Москва : Издательство Юрайт, 2019. — 299 с. — (Бакалавр и специалист). — ISBN 978-5-534-03108-9. — Текст : электронный // ЭБС Юрайт [сайт]. — URL: <http://biblio-online.ru/bcode/433152> (дата обращения: 20.04.2021).

6.2 Дополнительная литература

1. Макроэкономика. Сборник задач и упражнений : учебное пособие для вузов / С. Ф. Серегина [и др.] ; под редакцией С. Ф. Серегинной. — 3-е изд., перераб. и доп. — Москва : Издательство Юрайт, 2020. — 184 с. — (Высшее образование). — ISBN 978-5-534-00207-2. — Текст : электронный // ЭБС Юрайт [сайт]. — URL: <http://biblio-online.ru/bcode/449975> (дата обращения: 20.04.2021).

2. Ким, И. А. Микроэкономика : учебник и практикум для вузов / И. А. Ким. — Москва : Издательство Юрайт, 2020. — 328 с. — (Высшее образование). — ISBN 978-5-534-01637-6. — Текст : электронный // ЭБС Юрайт [сайт]. — URL: <http://biblio-online.ru/bcode/450050> (дата обращения: 20.04.2021).

3. Макроэкономика : учебник для вузов / С. Ф. Серегина [и др.] ; под редакцией С. Ф. Серегинной. — 4-е изд., испр. и доп. — Москва : Издательство Юрайт, 2020. — 477 с. — (Высшее образование). — ISBN 978-5-534-13156-7. — Текст : электронный // ЭБС Юрайт [сайт]. — URL: <http://biblio-online.ru/bcode/449310> (дата обращения: 20.04.2021).

7. Перечень ресурсов информационно-коммуникационной сети «Интернет», необходимых для освоения учебной дисциплины

<http://www.aup.ru>

Административно-Управленческий Портал - основой AUP.Ru является бесплатная электронная библиотека по вопросам экономики, финансов, менеджмента и маркетинга на предприятии. Публикации и учебно-методические пособия, форумы и полезные ссылки по экономике, финансам, менеджменту, маркетингу.

<http://www.econline.h1.ru>

Economics online - целью данного проекта является создание коллекции ссылок на ресурсы WWW, предоставляющие экономическую и финансовую информацию бесплатно в режиме онлайн. На сайте вы найдете каталог ссылок на лучшие экономические ресурсы, новости, информацию по экономической теории, финансам, статистике, архивы научных работ по экономике и т. д.

<http://economicus.ru>

Economicus.Ru - проект Института "Экономическая Школа". Economicus.Ru – экономический портал, главной целью которого является предоставление качественной информации по самому широкому спектру экономических дисциплин. Работы и биографии известных экономистов, профессиональный каталог экономических ресурсов Интернет, экономическая конференция, учебно-методические материалы для преподающих и изучающих экономику, подборка словарей, энциклопедий, справочников по самым разнообразным областям экономики, наиболее полное собрание лекций по экономической теории. Сайт ориентирован на специалистов и тех, кто только начинает изучать экономику, а, следовательно, он будет полезен

<http://www.yudanov.ru>

Персональный сайт профессора Финансового университета А.Ю.Юданова (тематика: Микроэкономика, конкуренция, фармацевтический рынок)

<http://ecsocman.edu.ru>

Экономика, Социология, Менеджмент - федеральный образовательный портал. Это некоммерческий проект. Все ресурсы находятся в открытом доступе. Цель портала - выработка новых стандартов организации и информационного обеспечения образовательного процесса на всех уровнях образования.

8. Методические указания для обучающихся по освоению учебной дисциплины

Освоение обучающимся учебной дисциплины «Экономика» предполагает изучение материалов дисциплины на аудиторных занятиях и в ходе самостоятельной работы. Аудиторные занятия проходят в форме лекций, семинаров и практических занятий. Самостоятельная работа включает разнообразный комплекс видов и форм работы обучающихся.

Для успешного освоения учебной дисциплины и достижения поставленных целей необходимо внимательно ознакомиться с настоящей рабочей программой учебной дисциплины. Ее может представить преподаватель на вводной лекции или самостоятельно обучающийся использует информацию на официальном Интернет-сайте Университета.

Следует обратить внимание на список основной и дополнительной литературы, которая имеется в электронной библиотечной системе <http://biblioclub.ru>, на предлагаемые преподавателем ресурсы информационно-телекоммуникационной сети Интернет. Эта информация необходима для самостоятельной работы обучающегося.

При подготовке к аудиторным занятиям необходимо помнить особенности каждой формы его проведения.

Подготовка к учебному занятию лекционного типа заключается в следующем.

С целью обеспечения успешного обучения обучающийся должен готовиться к лекции, поскольку она является важнейшей формой организации учебного процесса, поскольку:

- знакомит с новым учебным материалом;
- разъясняет учебные элементы, трудные для понимания;
- систематизирует учебный материал;
- ориентирует в учебном процессе.

С этой целью:

внимательно прочитайте материал предыдущей лекции;
ознакомьтесь с учебным материалом по учебнику и учебным пособиям с темой прочитанной лекции;

внесите дополнения к полученным ранее знаниям по теме лекции на полях лекционной тетради;

запишите возможные вопросы, которые вы зададите лектору на лекции по материалу изученной лекции;

постарайтесь уяснить место изучаемой темы в своей подготовке;

узнайте тему предстоящей лекции (по тематическому плану, по информации лектора) и запишите информацию, которой вы владеете по данному вопросу

Подготовка к занятию семинарского типа

При подготовке и работе во время проведения лабораторных работ и занятий семинарского типа следует обратить внимание на следующие моменты: на процесс предварительной подготовки, на работу во время занятия, обработку полученных результатов, исправление полученных замечаний.

Предварительная подготовка к учебному занятию семинарского типа заключается в изучении теоретического материала в отведенное для самостоятельной работы время, ознакомление с инструктивными материалами с целью осознания задач лабораторной работы/практического занятия, техники безопасности при работе с приборами, веществами.

Работа во время проведения учебного занятия семинарского типа включает несколько моментов:

консультирование студентов преподавателями и вспомогательным персоналом с целью предоставления исчерпывающей информации, необходимой для самостоятельного выполнения предложенных преподавателем задач, ознакомление с правилами техники безопасности при работе в лаборатории;

самостоятельное выполнение заданий согласно обозначенной учебной программой тематики;

Обработка, обобщение полученных результатов лабораторной работы проводится обучающимися самостоятельно или под руководством преподавателя (в зависимости от степени сложности поставленных задач). В результате оформляется индивидуальный отчет. Подготовленная к сдаче на контроль и оценку работа сдается преподавателю. Форма отчетности может быть письменная, устная или две одновременно. Главным результатом в данном случае служит получение положительной оценки по каждой лабораторной работе/практическому занятию. Это является необходимым условием при проведении

рубежного контроля и допуска к зачету/дифференцированному зачету/экзамену. При получении неудовлетворительных результатов обучающийся имеет право в дополнительное время пересдать преподавателю работу до проведения промежуточной аттестации.

Самостоятельная работа.

Для более углубленного изучения темы задания для самостоятельной работы рекомендуется выполнять параллельно с изучением данной темы. При выполнении заданий по возможности используйте наглядное представление материала. Более подробная информация о самостоятельной работе представлена в разделах «Учебно-методическое обеспечение самостоятельной работы по дисциплине (модулю)», «Методические указания к самостоятельной работе по дисциплине (модулю)».

Подготовка к зачету.

К зачету необходимо готовиться целенаправленно, регулярно, систематически и с первых дней обучения по данной дисциплине. Попытки освоить учебную дисциплину в период зачетно-экзаменационной сессии, как правило, приносят не слишком удовлетворительные результаты.

При подготовке к экзамену по теоретической части выделите в вопросе главное, существенное (понятия, признаки, классификации и пр.), приведите примеры, иллюстрирующие теоретические положения.

После предложенных указаний у обучающихся должно сформироваться четкое представление об объеме и характере знаний и умений, которыми надо будет овладеть по дисциплине.

9. Информационно-технологическое обеспечение образовательного процесса по учебной дисциплине

9.1. Информационные технологии

1. Персональные компьютеры;
2. Доступ к интернет
3. Проектор.

9.2. Программное обеспечение

1. Операционная система Windows 7
2. Microsoft Office Professional Plus 2007 Russian Academic OPEN No Level
3. Acrobat Reader DC
4. 7-Zip
5. SKY DNS
6. TrueConf(client)

9.3. Информационные справочные системы и профессиональные базы данных

№№	Название электронного ресурса	Описание электронного ресурса	Используемый для работы адрес
1.	ЭБС «Университетская библиотека онлайн»	Электронная библиотека, обеспечивающая доступ высших и средних учебных заведений, публичных библиотек и корпоративных пользователей к наиболее востребованным материалам по всем отраслям знаний от ведущих российских издательств	http://biblioclub.ru/

2.	Образовательная платформа Юрайт	Электронно-библиотечная система для ВУЗов, ССУЗов, обеспечивающая доступ к учебникам, учебной и методической литературе по различным дисциплинам.	https://urait.ru/
3.	Электронная библиотека "Grebennikon"	Библиотека предоставляет доступ более чем к 30 журналам, обучающим видео и книгам, выпускаемым Издательским домом "Гребенников".	https://grebennikon.ru/

10. Материально-техническое обеспечение образовательного процесса по учебной дисциплине

Для изучения учебной дисциплины «**Экономика**» в рамках реализации основной профессиональной образовательной программы по направлению подготовки **39.03.02 «Социальная работа»** используются:

Учебная аудитория для занятий лекционного типа оснащена специализированной мебелью (стол для преподавателя, парты, стулья, доска для написания мелом); техническими средствами обучения (видеопроекторное оборудование, средства звуковоспроизведения, экран и имеющие выход в сеть Интернет).

Учебная аудитория для занятий семинарского типа: оснащена специализированной мебелью (стол для преподавателя, парты, стулья, доска для написания мелом); техническими средствами обучения (видеопроекторное оборудование, средства звуковоспроизведения, экран и имеющие выход в сеть Интернет).

Помещения для самостоятельной работы обучающихся: оснащены специализированной мебелью (парты, стулья) техническими средствами обучения (персональные компьютеры с доступом в сеть интернет и обеспечением доступа в электронно-информационную среду университета, программным обеспечением).

11. Образовательные технологии

При реализации учебной дисциплины «**Экономика**» применяются различные образовательные технологии, в том числе технологии электронного обучения.

Освоение учебной дисциплины «**Экономика**» предусматривает использование в учебном процессе активных и интерактивных форм проведения учебных занятий в форме проблемного обучения, разбора конкретных ситуаций в сочетании с внеаудиторной работой с целью формирования и развития **профессиональных** навыков обучающихся.

При освоении учебной дисциплины «**Экономика**» предусмотрено применением электронного обучения.

Учебные часы дисциплины «**Экономика**» предусматривают классическую контактную работу преподавателя с обучающимся в аудитории и контактную работу посредством электронной информационно-образовательной среды в синхронном и асинхронном режиме (вне аудитории) посредством применения возможностей компьютерных технологий (электронная почта, электронный учебник, тестирование, вебинар, видеофильм, презентация, форум и др.).

По заочной форме обучения для обучающихся факультета дистанционного обучения освоение учебной дисциплины осуществляется исключительно с применением дистанционных образовательных технологий.

В рамках учебной дисциплины «**Экономика**» предусмотрены встречи с руководителями и работниками организаций, деятельность которых связана с направленностью (профилем) реализуемой основной профессиональной образовательной программы.

Лист регистрации изменений

№ п/п	Содержание изменения	Реквизиты документа об утверждении изменения	Дата введения изменения
1.	Утверждена и введена в действие решением Ученого Совета факультета социальной работы на основании Федерального государственного образовательного стандарта высшего образования по направлению подготовки 39.03.02 Социальная работа (уровень бакалавриата), утвержденным приказом Министерства образования и науки Российской Федерации от 05.02.2018 г. № 76	Протокол заседания Ученого совета факультета социальной работы №10 от 27 мая 2020 года	01.09.2020
2.	Актуализирована с учетом развития науки, культуры, экономики, техники, технологий и социальной сферы	Протокол заседания Ученого совета факультета социальной работы № 12 от 25 августа 2020 года	01.09.2020
3.	Актуализирована с учетом развития науки, культуры, экономики, техники, технологий и социальной сферы	Протокол заседания Ученого совета филиала РГСУ в г. Минске №9 от «16» апреля 2021 года	17.04.2021
4.	Актуализирована с учетом развития науки, культуры, экономики, техники, технологий и социальной сферы	Протокол заседания Ученого Совета Филиала РГСУ в г. Минске №11 от 27 мая 2021 года	01.09.2021
5.	Актуализирована с учетом развития науки, культуры, экономики, техники, технологий и социальной сферы	Протокол заседания Ученого Совета Филиала РГСУ в г. Минске №10 от 02 июня 2022 года	01.09.2022



Министерство науки и высшего образования Российской Федерации
 ФЕДЕРАЛЬНОЕ ГОСУДАРСТВЕННОЕ БЮДЖЕТНОЕ ОБРАЗОВАТЕЛЬНОЕ
 УЧРЕЖДЕНИЕ ВЫСШЕГО ОБРАЗОВАНИЯ
 «РОССИЙСКИЙ ГОСУДАРСТВЕННЫЙ СОЦИАЛЬНЫЙ
 УНИВЕРСИТЕТ»

Филиал РГСУ в г. Минске Республики Беларусь



**РАБОЧАЯ ПРОГРАММА ДИСЦИПЛИНЫ (МОДУЛЯ)
 ИНФОРМАТИКА И ОСНОВЫ ИНФОРМАЦИОННО-
 КОММУНИКАЦИОННЫХ ТЕХНОЛОГИЙ**

Наименование образовательной программы
Социальная работа

Направление подготовки
39.03.02 Социальная работа

Направленность (профиль)
"Социальная работа в различных сферах жизнедеятельности"

**ОБРАЗОВАТЕЛЬНАЯ ПРОГРАММА ВЫСШЕГО ОБРАЗОВАНИЯ
 - ПРОГРАММА БАКАЛАВРИАТА**

Уровень профессионального образования
Высшее образование – бакалавриат

Форма обучения
Заочная

Минск, 2022

Рабочая программа дисциплины (модуля) «Информатика и основы информационно-коммуникационных технологий» разработана на основании федерального государственного образовательного стандарта высшего образования по направлению подготовки 39.03.02 «Социальная работа-бакалавриат, утвержденного приказом Министерства образования и науки Российской Федерации от 05.02.2018 г № 76, учебного плана по основной профессиональной образовательной программе высшего образования – программе бакалавриата по направлению подготовки 39.03.02 «Социальная работа», а с учетом следующих профессиональных стандартов, сопряженных с профессиональной деятельностью выпускника:

- 03.001 «Специалист по социальной работе»;
- 03.006 «Специалист органа опеки и попечительства в отношении несовершеннолетних»;

Рабочая программа дисциплины (модуля) разработана рабочей группой в составе: Романовой Е. Ю., к.пед.н., доцентом факультета информационных технологий.

Руководитель основной образовательной программы к.с.н., доцент, доцент кафедры социальной работы

Я.В.Шимановская



Рабочая программа дисциплины (модуля) обсуждена и утверждена на Ученом совете факультета социальной работы. Протокол № 19 от «27» мая 2020 года

Декан факультета информационных технологий

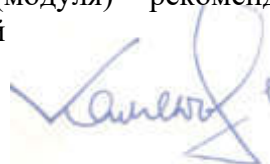


С.В. Крапивка

(подпись)

Рабочая программа дисциплины (модуля) рекомендована к утверждению представителями организаций-работодателей

Директор ГБУ ТЦСО «Таганский» г.Москвы



В.Н.Каменских

Директор ГБУ ТЦСО «Царицынский» г.Москвы



С.И.Буртник

Рабочая программа дисциплины (модуля) рецензирована и рекомендована к утверждению:

д.т.н., главный научный сотрудник, профессор ФГБУН Институт проблем управления им. В.А.Трапезникова Российской академии наук



С.А. Краснова

Зам. декана по методической работе факультета информационных технологий, к.п.н., доцент



С.В. Пивнева

Согласовано
Научная библиотека, директор



И.Г. Маляр

СОДЕРЖАНИЕ

РАЗДЕЛ 1. ПАСПОРТ РАБОЧЕЙ ПРОГРАММЫ ДИСЦИПЛИНЫ (МОДУЛЯ).....	5
1.1 Цель и задачи дисциплины (модуля).....	5
1.2. Место дисциплины (модуля) в структуре основной профессиональной образовательной программы высшего образования-программы бакалаврита /магистратуры/специалитета	5
1.3 Планируемые результаты обучения по дисциплине (модулю) в рамках планируемых результатов освоения основной профессиональной образовательной программы высшего образования – программы бакалавриата/магистратуры/специалитета	5
РАЗДЕЛ 2. СТРУКТУРА И СОДЕРЖАНИЕ ДИСЦИПЛИНЫ (МОДУЛЯ).....	6
2.1 Объем дисциплины (модуля), включая контактную работу обучающегося с педагогическими работниками и самостоятельную работу обучающегося.....	6
2.2. Учебно-тематический план дисциплины (модуля).....	6
РАЗДЕЛ 3. УЧЕБНО-МЕТОДИЧЕСКОЕ ОБЕСПЕЧЕНИЕ САМОСТОЯТЕЛЬНОЙ РАБОТЫ ОБУЧАЮЩИХСЯ ПО ДИСЦИПЛИНЕ (МОДУЛЮ)	8
3.1. Виды самостоятельной работы обучающихся по дисциплине (модулю).....	8
3.2 Методические указания к самостоятельной работе по дисциплине (модулю)	9
РАЗДЕЛ 4. ФОНД ОЦЕНОЧНЫХ СРЕДСТВ ДЛЯ ПРОВЕДЕНИЯ ПРОМЕЖУТОЧНОЙ АТТЕСТАЦИИ ОБУЧАЮЩИХСЯ ПО ДИСЦИПЛИНЕ (МОДУЛЮ)	38
4.1. Форма промежуточной аттестации обучающегося по дисциплине (модулю).....	38
4.2. Перечень компетенций с указанием этапов их формирования в процессе освоения образовательной программы	38
4.3 Описание показателей и критериев оценивания компетенций на различных этапах их формирования, описание шкал оценивания	41
4.4 Типовые контрольные задания или иные материалы, необходимые для оценки знаний, умений, навыков и (или) опыта деятельности, характеризующих этапы формирования компетенций в процессе освоения образовательной программы.....	41
4.5 Методические материалы, определяющие процедуры оценивания знаний, умений, навыков и (или) опыта деятельности, характеризующих этапы формирования компетенций.....	41
РАЗДЕЛ 5. УСЛОВИЯ РЕАЛИЗАЦИИ ДИСЦИПЛИНЫ (МОДУЛЯ).....	42
5.1. Перечень основной и дополнительной учебной литературы для освоения дисциплины (модуля)	42
5.2 Перечень ресурсов информационно-коммуникационной сети «Интернет», необходимых для освоения дисциплины (модуля)	43
5.3 Методические указания для обучающихся по освоению дисциплины (модуля)	44
5.4 Информационно-технологическое обеспечение образовательного процесса по дисциплине (модулю).....	45
5.5 Материально-техническое обеспечение образовательного процесса по дисциплине (модулю).....	46
5.6 Образовательные технологии.....	46
ЛИСТ РЕГИСТРАЦИИ ИЗМЕНЕНИЙ.....	47

1. Общие положения

1.1. Цель и задачи дисциплины (модуля).

Целью дисциплины (модуля) «Информатика и основы информационно-коммуникационных технологий» заключается в систематизации и углублении знаний студентов о теории информации, возможностях информационных технологий, глобальных компьютерных сетей, программных средствах для обработки и управлением информацией, формировании практических навыков работы с информацией с использованием современного программного обеспечения с последующим применением в профессиональной сфере в условиях перехода к цифровой экономике.

Задачи изучения дисциплины(модуля):

- развитие аналитических, логических и абстрактных форм мышления, необходимых в сфере информатики и информационных технологий;
- овладение навыками применения компьютерных технологий создания и обработки текстовых документов профессионального качества,
- формирование умений и получение навыков работы с табличным процессором,
- овладение навыками создания компьютерных презентаций,
- усвоение студентами знаний о современных методах, способах и средствах получения, хранения, переработки информации различных объемов и типов, в том числе в глобальных компьютерных сетях
- приобретение практических навыков применения современных информационных технологий в профессиональной деятельности

1.2. Место дисциплины (модуля) в структуре основной профессиональной образовательной программы.

Дисциплина(модуль) «Информатика и основы информационно-коммуникационных технологий»(модуль) реализуется в **базовой** части основной профессиональной образовательной программы по направлению подготовки **39.03.02 - Социальная работа (уровень бакалавриата) очной, заочной и заочной формам обучения с применением ДОТ**

Изучение дисциплины(модуля) «Информатика и основы информационно-коммуникационных технологий» является базовым для компьютерной обработки материала последующих учебных дисциплин.

1.3. Планируемые результаты обучения по дисциплине (модулю) в рамках планируемых результатов освоения основной профессиональной образовательной программы высшего образования – программы бакалавриата, соотнесенные с установленными индикаторами достижения компетенций.

Процесс освоения дисциплины (модуля)направлен на формирование у обучающихся следующих **профессиональных** компетенций:

УК-1 Способен осуществлять поиск, критический анализ и синтез информации, применять системный подход для решения поставленных задач

ОПК-1 Способен применять современные информационно-коммуникационные технологии в профессиональной деятельности в сфере социальной работы

в соответствии с основной профессиональной образовательной программой **Социальная работа** по направлению подготовки **39.03.02**

В результате освоения учебной дисциплины(модуля) обучающийся должен демонстрировать следующие результаты:

Категория компетенции	Код компетенции	Формулировка компетенции	Код и наименование индикатора достижения компетенции	Результаты обучения
	УК-1	Способен осуществлять поиск, критический анализ и синтез информации, применять системный подход для решения поставленных задач	<p>УК-1.1 Анализирует задачу, выделяя ее базовые составляющие</p> <p>УК-1.2 Определяет, интерпретирует и ранжирует информацию, требуемую для решения поставленной задачи</p> <p>УК-1.3 Осуществляет поиск информации для решения поставленной задачи по различным типам запросов</p> <p>УК-1.4. При обработке информации отличает факты от мнений, интерпретаций, оценок, формирует собственные мнения и суждения, аргументирует свои выводы и точку зрения</p>	<p>Знать: принципы сбора, отбора и обобщения информации, методики системного подхода для решения профессиональных задач</p> <p>Уметь: анализировать и систематизировать разнородные данные, оценивать эффективность процедур анализа проблем и принятия решений в профессиональной деятельности</p> <p>Владеть: навыками научного поиска и практической работы с информационными источниками; методами принятия решений</p>

			<p>УК-1.5. Рассматривает и предлагает возможные варианты решения поставленной задачи, оценивая их достоинства и недостатки</p>	
	ОПК-1	<p>Способен принимать принципы работы современных информационных технологий и использовать их для решения задач профессиональной деятельности.</p>	<p>ОПК-1.1 Применяет современные информационно-коммуникационные технологии для сбора и хранения информации при решении профессиональных задач в сфере социальной работы;</p> <p>ОПК -1.2 Применяет современные информационно-коммуникационные технологии для обработки информации при решении профессиональных задач в сфере социальной работы;</p> <p>ОПК - 1.3. Применяет современные информационно-коммуникационные технологии для представления информации при решении</p>	<p>Знать: современные информационно-коммуникационные технологии для обработки информации при решении профессиональных задач в сфере социальной работы Уметь: применять современные информационно-коммуникационные технологии для сбора и хранения информации при решении профессиональных задач в сфере социальной работы Владеть: современными информационно-коммуникационными технологиями для представления информации при решении профессиональных задач в сфере социальной работы и при взаимодействии с объектами и субъектами профессиональной деятельности с учетом требований информационной безопасности в</p>

		профессиональн ых задач в сфере социальной работы ОПК-1.4. Применяет современные информационно- коммуникационн ые технологии при взаимодействии с объектами и субъектами профессионально й деятельности с учетом требований информационной безопасности в сфере социальной работы.	сфере социальной работы
--	--	---	----------------------------

2. Объем дисциплины (модуля), включая контактную работы обучающегося с преподавателем и самостоятельную работу обучающегося

Общая трудоемкость учебной дисциплины составляет 2 зачетных единицы.

Очная форма обучения:

Вид учебной работы	Всего часов	Семестры				
		1				
Контактная работа обучающихся с педагогическими работниками (по видам учебных занятий) (всего):	36	36				
Учебные занятия лекционного типа	10	10				
Практические занятия						
Лабораторные занятия	10	10				
Иная контактная работа	16	16				
Самостоятельная работа обучающихся, всего	36	36				
Контроль промежуточной аттестации (час)		зачет				
ОБЪЕМ ДИСЦИПЛИНЫ В ЧАСАХ	72	72				

Заочная форма обучения:

Вид учебной работы	Всего часов	Семестры				
		1	2			
Контактная работа обучающихся с педагогическими работниками (по видам учебных занятий) (всего):	16	16				
Учебные занятия лекционного типа	4	2	2			
Практические занятия						
Лабораторные занятия	4	2	2			
Иная контактная работа	8	4	4			
Самостоятельная работа обучающихся, всего	52	28	24			
Контроль промежуточной аттестации (час)	4	0	зачет 4			
ОБЪЕМ ДИСЦИПЛИНЫ В ЧАСАХ	72					

Заочная форма обучения с применением ДОТ:

Вид учебной работы	Всего часов	Семестры				
		1				
Контактная работа обучающихся с педагогическими работниками (по видам учебных занятий) (всего):	16	16				
Учебные занятия лекционного типа	4	4				
Практические занятия						
Лабораторные занятия	4	4				
Иная контактная работа	8	8				
Самостоятельная работа обучающихся, всего	56	56				
Контроль промежуточной аттестации (час)	0	зачет 0				
ОБЪЕМ ДИСЦИПЛИНЫ В ЧАСАХ	72					

3. Содержание дисциплины (модуля)

3.1. Учебно-тематический план по очной форме обучения

Раздел, тема	Виды учебной работы, академических часов					
	Всего	Самостоятельная работа	Контактная работа обучающихся с педагогическими работниками			
			Всего	Лекционные занятия	Семинарские/практические занятия	Лабораторные занятия
Модуль 1 (семестр 1)						

Раздел 1. Работа с текстовой и табличной информацией	36	18	18	5		5	8
Раздел 2. Презентации и совместная работа в web	36	18	18	5		5	8
Контроль промежуточной аттестации (час)	0						
Общий объем, часов	72	36	36	10		10	16
Форма промежуточной аттестации	зачет						
Общий объем часов по учебной дисциплине	72	36	36	10		10	16

3.2. Учебно-тематический план по заочной форме обучения

Раздел, тема	Виды учебной работы, академических часов						
	Всего	Самостоятельная работа	Контактная работа обучающихся с педагогическими работниками				
			Всего	Лекционные занятия	Семинарские/практические занятия	Лабораторные занятия	Иная контактная работа
Модуль 1							
Раздел 1. Работа с текстовой и табличной информацией	36	26	8	2		2	4
Раздел 2. Презентации и совместная работа в web	36	26	8	2		2	4
Контроль промежуточной аттестации (час)	0						
Общий объем, часов	72	52	16	4		4	8
Форма промежуточной аттестации	Зачет 4						
Общий объем часов по учебной дисциплине	72	52	16	4		4	8

3.3. Учебно-тематический план по заочной форме обучения с применением ДОТ

Раздел, тема	Виды учебной работы, академических часов			Контактная работа обучающихся с педагогическими работниками
	Всего	Самостоятельная работа	Лекционные занятия	

			Всего	Лекционные занятия	Семинарские/практические занятия	Лабораторные занятия	Иная контактная работа
Модуль 1 (семестр 1)							
Раздел 1. Работа с текстовой и табличной информацией	36	28	8	2		2	4
Раздел 2. Презентации и совместная работа в web	36	28	8	2		2	4
Контроль промежуточной аттестации (час)	0						
Общий объем, часов	72	56	16	4		4	8
Форма промежуточной аттестации	зачет						
Общий объем часов по учебной дисциплине	72	56	16	4		4	8

4. Учебно-методическое обеспечение самостоятельной работы обучающихся по дисциплине (модулю)

4.1. Виды самостоятельной работы обучающихся по дисциплине (модулю) по очной форме обучения

Очная форма обучения

Раздел, тема	Всего	Виды самостоятельной работы обучающихся					
		Академическая активность, час	Форма академической активности	Выполнение практ. заданий, час	Форма практического задания	Рубежный текущий контроль, час	Форма рубежного текущего контроля
Модуль 1 (семестр 1)							
Раздел 1. Работа с текстовой и табличной информацией	18	8	Подготовка к лекционным и практическим занятиям, самостоятельное изучение раздела в ЭИОС	8	лаб. раб.	2	Компьютерное тестирование или иная форма рубежного контроля по усмотрению преподавателя

Раздел 2. Презентации и совместная работа в web	18	8	Подготовка к лекционным и практическим занятиям, самостоятельное изучение раздела в ЭИОС	8	лаб.раб.	2	Компьютерное тестирование или иная форма рубежного контроля по усмотрению преподавателя
Общий объем по модулю/семестру, часов	36	16		16		4	
Общий объем по дисциплине, часов	36	16		16		4	

по заочной форме обучения

Раздел, тема	Всего	Виды самостоятельной работы обучающихся					
		Академическая активность, час	Форма академической активности	Выполнение практ. заданий, час	Форма практического задания	Рубежный текущий контроль, час	Форма рубежного текущего контроля
Модуль 1. семестр 1,2							
Раздел 1. Работа с текстовой и табличной информацией	26	12	Подготовка к лекционным и практическим занятиям, самостоятельное изучение раздела в ЭИОС	12	лаб.раб.	2	Компьютерное тестирование или иная форма рубежного контроля по усмотрению преподавателя
Раздел 2. Презентации и совместная работа в web	26	12	Подготовка к лекционным и практическим занятиям, самостоятельное изучение раздела в ЭИОС	12	лаб.раб.	2	Компьютерное тестирование или иная форма рубежного контроля по усмотрению преподавателя
Общий объем по модулю/семестру, часов,	52	24		24		4	
Общий объем по дисциплине (модулю), часов	52	24		24		4	

по заочной форме обучения с применением ДОТ

Раздел, тема	Всего	Виды самостоятельной работы обучающихся
--------------	-------	---

		Академическая активность, час	Форма академической активности	Выполнение практ. заданий, час	Форма практического задания	Рубежный текущий контроль, час	Форма рубежного текущего контроля
Модуль 1 (семестр 1)							
Раздел 1. Работа с текстовой и табличной информацией	28	13	Подготовка к лекционным и практическим занятиям, самостоятельное изучение раздела в ЭИОС	13	лаб. раб.	2	Компьютерное тестирование или иная форма рубежного контроля по усмотрению преподавателя
Раздел 2. Презентации и совместная работа в web	28	13	Подготовка к лекционным и практическим занятиям, самостоятельное изучение раздела в ЭИОС	13	лаб. раб.	2	Компьютерное тестирование или иная форма рубежного контроля по усмотрению преподавателя
Общий объем по модулю/семестру, часов	56	26		26		4	
Общий объем по дисциплине, часов	56	26		26		4	

4.2. Методические указания к самостоятельной работе по дисциплине (модулю)

Раздел 1. Работа с текстовой и табличной информацией

Цель: формирование навыков применения методов автоматизации работы с типовыми документами. Освоение информационных технологий обработки числовой информации в электронных таблицах.

Перечень изучаемых элементов содержания:

Форма представления текстовых и числовых данных в компьютере. Форматы текстовых файлов. Способы кодирования текстовой информации. Правила набора текста и форматирования документа с учетом дальнейшего использования. Работа со стилями и списками. Сложное форматирование документов. Таблицы. Графические объекты. Формулы. Ссылки. Рассылки. Рецензирование.

Компьютерные технологии обработки табличных данных. Автоматизация процессов обработки данных, формулы. Статистическая обработка данных. Построение диаграмм и графических зависимостей. Анализ данных с помощью сводных таблиц. Решение оптимизационных задач. Финансовые функции. Таблицы подстановки.

Тема 1.1. Продвинутое методы обработки текстовых документов

Вопросы для самоподготовки:

1. Способы управления свойствами символов текста.

2. Способы управления свойствами абзацев.
3. Способы управления свойствами страницы.
4. Понятие раздела документа, его свойства.
5. Колонтитулы и способы их создания.
6. Списки и их виды.
7. Понятие «Стиль» и возможности этой функции текстового процессора.
8. Сноски, назначение и виды.
9. Назначение закладок.
10. Назначение и способы создания примечаний.
11. Таблицы и способы их создания в MS Word.
12. Понятие «поля» и способы их использования для выполнения вычислений в документе.
13. Назначение, виды и способы создания диаграмм в документе.
14. Способы создания формул в тексте документа.
15. Виды графических объектов, создаваемых средствами ТП MS Word и способы управления их свойствами.
16. Понятие «стиля», Способы создания и изменения стиля.
17. Правила набора текста с учетом дальнейшего использования при подготовке публикаций.

Тема 1.2. Продвинутое методы обработки электронных таблиц

Вопросы для самоподготовки:

1. Ознакомление с интерфейсом программы MS Excel
2. Освоение процедуры ввода данных в ячейки таблицы.
3. Изучение основных приемов редактирования таблиц.
4. Форматирование текстовых данных
5. Форматирование числовых данных
6. Ряды автозаполнения как средство автоматизации ввода данных в таблицы.
7. Правила создания формул в табличном процессоре MS Excel.
8. Запись формул и порядок выполнения операций при вычислениях, заданных ими.
9. Ссылка как операнд формулы. Виды ссылок и особенности их использования для вычислений.
10. Синтаксис и правила использования статистических функций.
11. Синтаксис и правила использования логических функций.
12. Типы диаграмм и графиков, способы их построения.
13. Сортировка данных и способы ее осуществления (одноуровневая, многоуровневая).
14. Фильтры и их виды.
15. Сущность сводных таблиц и способы их создания.
16. Функции прогнозирования, их назначение и применение.
17. Назначение метода Подбор параметра.
18. Назначение метода Поиск решения.
19. Особенности задач, решаемых с помощью метода Поиск решения.
20. Финансовые функции, их назначение, синтаксис, аргументы финансовых функций.
21. Назначение, синтаксис и правила использования таблиц подстановки.
22. Использование одномерных и двумерных таблиц подстановки для анализа финансовых данных

ПРАКТИЧЕСКИЕ ЗАДАНИЯ К РАЗДЕЛУ 1

Форма практического задания: лабораторная работа

РУБЕЖНЫЙ КОНТРОЛЬ К РАЗДЕЛУ 1:**Форма рубежного контроля – тестирование.****Раздел 2. Презентации и совместная работа в web**

Цель: формирование навыков использования технологий создания презентаций и организации совместной работы над документами

Перечень изучаемых элементов содержания:

Основные типы презентаций. Создание базовой презентации в PowerPoint. Приемы создания и обработки презентаций в среде приложения MS PowerPoint. Работа в программе в различных режимах (режимы обычный, сортировщик слайдов, показ слайдов, страницы заметок). Формирование слайдов с мультимедиа-объектами. Управление сменой слайдов. Эффекты анимации и управление ими. Значение портфолио. Принципы наполнения портфолио. Эффективность устной презентации. Обзор «облачных» архитектур. Google Docs: Документы, Таблицы, Презентации, Формы. Совместный доступ. Настройка совместного доступа.

Тема 2.1. Создание эффектных презентаций**Вопросы для самоподготовки:**

1. Функциональные возможности MS PowerPoint.
1. Режимы работы программы MS PowerPoint.
2. Методика проектирования презентаций.
3. Факторы эффективности устных выступлений.

Тема 2.2. Организация совместной работы в web**Вопросы для самоподготовки:**

1. Сетевые модели «облачных» сервисов.
2. Infrastructure-as-a-Service (IaaS). Software-as-a-Service (SaaS). Преимущества и риски, связанные с SaaS. Область применения SaaS. Platform-as-a-Service (PaaS).
3. Облачные сервисы Microsoft
4. Облачные сервисы Google

ПРАКТИЧЕСКИЕ ЗАДАНИЯ К РАЗДЕЛУ 2**Форма практического задания:** лабораторная работа**РУБЕЖНЫЙ КОНТРОЛЬ К РАЗДЕЛУ 2:****Форма рубежного контроля – тестирование.**

Конкретные практические задания и задания для рубежного контроля определяются в учебно-методических материалах по работе обучающихся в электронной информационно-образовательной среде РГСУ с применением технологий электронного обучения по данной дисциплине, утверждаемых ежегодно факультетом.

5. Фонд оценочных средств для проведения промежуточной аттестации обучающихся по дисциплине (модулю)

5.1. Форма промежуточной аттестации обучающегося по дисциплине (модулю).

Контрольным мероприятием промежуточной аттестации обучающихся по учебной дисциплине является **зачет**, который проводится в **устной** форме.

5.2. Перечень компетенций с указанием этапов их формирования в процессе освоения образовательной программы

Код компетенции	Содержание компетенции	Результаты обучения	Этапы формирования компетенций в процессе освоения образовательной программы
УК-1	Способен осуществлять поиск, критический анализ и синтез информации, применять системный подход для решения поставленных задач	Знать: методы, способы и средства получения, хранения, переработки информации	Этап формирования знаний
		Уметь: применять для управления информацией в профессиональной деятельности программные средства и информационно-коммуникационные технологии	Этап формирования умений
		Владеть: навыками решения стандартных задач профессиональной деятельности с применением информационно-коммуникационных технологий	Этап формирования навыков и получения опыта
ОПК-1	Способен применять современные информационно-коммуникационные технологии в профессиональной деятельности в сфере социальной работы	Знать: принципы организации и основные возможности использования глобальных компьютерных сетей	Этап формирования знаний
		Уметь: использовать информационно-коммуникационные технологии и программные средства для поиска и обработки информации в глобальных компьютерных сетях	Этап формирования умений
		Владеть: использования возможностей глобальных компьютерных сетей в профессиональной деятельности	Этап формирования навыков и получения опыта

5.3. Описание показателей и критериев оценивания компетенций на различных этапах их формирования, описание шкал оценивания

Код компетенции	Этапы формирования компетенций	Показатель оценивания компетенции	Критерии и шкалы оценивания
УК-1, ОПК-1	Этап формирования знаний.	<p>Теоретический блок вопросов.</p> <p>Уровень освоения программного материала, логика и грамотность изложения, умение самостоятельно обобщать и излагать материал</p>	<p>1) обучающийся глубоко и прочно освоил программный материал, исчерпывающе, последовательно, грамотно и логически стройно его излагает, тесно увязывает с задачами и будущей деятельностью, не затрудняется с ответом при видоизменении задания, умеет самостоятельно обобщать и излагать материал, не допуская ошибок – 9-10 баллов;</p> <p>2) обучающийся твердо знает программный материал, грамотно и по существу излагает его, не допуская существенных неточностей в ответе на вопрос, может правильно применять теоретические положения -7-8 баллов;</p> <p>3) обучающийся освоил основной материал, но не знает отдельных деталей, допускает неточности, недостаточно правильные формулировки, нарушает последовательность в изложении программного материала - 5-6 баллов;</p> <p>4) обучающийся не знает значительной части программного материала, допускает существенные ошибки -0-4 балла.</p>

УК-1, ОПК-1	Этап формирования умений.	<p>Аналитическое задание (<i>задачи, ситуационные задания, проблемные ситуации и т.д.</i>)</p> <p>Практическое применение теоретических положений применительно к профессиональным задачам, обоснование принятых решений</p>	<p>1) свободно справляется с задачами и практическими заданиями, правильно обосновывает принятые решения, задание выполнено верно, даны ясные аналитические выводы к решению задания, подкрепленные теорией- 9-10 баллов;</p> <p>2) владеет необходимыми умениями и навыками при выполнении практических заданий, задание выполнено верно, отмечается хорошее развитие аргумента, однако отмечены погрешности в ответе, скорректированные при собеседовании -7-8 баллов;</p>
УК-1, ОПК-1	Этап формирования навыков и получения опыта.	<p>Аналитическое задание (<i>задачи, ситуационные задания, проблемные ситуации и т.д.</i>)</p> <p>Решение практических заданий и задач, владение навыками и умениями при выполнении практических заданий, самостоятельность, умение обобщать и излагать материал.</p>	<p>3) испытывает затруднения в выполнении практических заданий, задание выполнено с ошибками, отсутствуют логические выводы и заключения к решению 5-6 баллов;</p> <p>4) практические задания, задачи выполняется большими затруднениями или задание не выполнено вообще, или задание выполнено не до конца, нет четких выводов и заключений по решению задания, сделаны неверные выводы по решению задания - 0-4 баллов.</p>

5.4. Типовые контрольные задания или иные материалы, необходимые для оценки знаний, умений, навыков и (или) опыта деятельности, характеризующих этапы формирования компетенций в процессе освоения образовательной программы

Примерные вопросы для проведения промежуточной аттестации обучающихся по дисциплине(модулю)

Теоретический блок вопросов:

1. Форма представления текстовых и числовых данных в компьютере.
2. Форматы текстовых файлов.
3. Способы кодирования текстовой информации.
4. Способы управления свойствами символов текста и свойствами абзацев.
5. Управление свойствами страницы.
6. Понятие раздела документа, его свойства.
7. Колонтитулы и способы их создания.
8. Списки и их виды.
9. Понятие «Стиль» и возможности этой функции текстового процессора.
10. Сноски, назначение и виды.
11. Назначение закладок.
12. Назначение и способы создания примечаний.
13. Таблицы и способы их создания в MS Word.
14. Понятие «стиля», Способы создания и изменения стиля.
15. Ряды автозаполнения как средство автоматизации ввода данных в таблицы.
16. Правила создания формул в табличном процессоре MS Excel.
17. Запись формул и порядок выполнения операций при вычислениях, заданных ими.
18. Виды ссылок и особенности их использования для вычислений.
19. Примеры использования статистических функций.
20. Примеры использования логических функций.
21. Типы диаграмм и графиков, способы их построения.
22. Сортировка данных и способы ее осуществления (одноуровневая, многоуровневая).
23. Фильтры и их виды.
24. Сущность сводных таблиц и способы их создания.
25. Назначение метода Подбор параметра.
26. Назначение метода Поиск решения.
27. Особенности задач, решаемых с помощью метода Поиск решения.
28. Финансовые функции, их назначение, синтаксис, аргументы финансовых функций.
29. Назначение, синтаксис и правила использования таблиц подстановки.
30. Использование одномерных и двумерных таблиц подстановки для анализа финансовых данных
31. Основные типы презентаций.
32. Приемы создания и обработки презентаций в среде приложения MS PowerPoint.
33. Работа в программе в различных режимах MS PowerPoint (режимы обычный, сортировщик слайдов, показ слайдов, страницы заметок).
34. Формирование слайдов с мультимедиа-объектами.
35. Google Docs: Документы, Таблицы, Презентации, Формы. Совместный доступ. Настройка совместного доступа.
36. Сетевые модели «облачных» сервисов.
37. Методы защиты от вирусов, методы профилактики.
38. Компьютерные сети. Глобальные компьютерные сети. Локальные компьютерные сети
39. Информационные сетевые технологии и телекоммуникационные технологии

Аналитическое задание**Задача 1.**

Создайте бланк товарного счета

уровней, автособираемым оглавлением, нумерацией страниц в соответствии со следующими требованиями.

Титульный лист – стандартный для оформления работ в СДО.

Основной текст

Интервал – 1,25

Абзацный отступ – 1,5 см

Отступ слева, отступ справа – 0 см

Интервал перед и интервал после – 0 пт

Шрифт – Times New Roman

Размер – 14

Выравнивание – по левому краю

Размер текста в ссылках, сносках и таблицах – 8

Размер левого поля 3,5 мм, правого – 20 мм, верхнего и нижнего – по 20 мм.

Заголовки

Заголовок первого уровня

Интервал – 1,25

Абзацный отступ – 1,25 см

Шрифт – Calibri

Размер – 18

Выравнивание – по левому краю

Текст – полужирный, подчеркивание

Заголовок второго уровня

Интервал – 1

Абзацный отступ – 1,5 см

Шрифт – Calibri

Размер – 16

Выравнивание – по ширине

Текст – полужирный, курсив, подчеркивание

Задача 7.

(?) Как понимать сообщение # знач! при вычислении формулы?

(?) формула использует несуществующее имя

(?) формула ссылается на несуществующую ячейку

(!) ошибка при вычислении функции

(?) ошибка в числе

(?) Что означает появление ##### при выполнении расчетов?

(!) ширина ячейки меньше длины полученного результата

(?) ошибка в формуле вычислений

(?) отсутствие результата

(?) нет правильного ответа

(?) Имена каких строк и столбцов при копировании формулы =\$A23+C\$21 не

будут меняться:

(!) A

(?) C

(!) 21

(?) 23

(?) Имена каких строк и столбцов при копировании формулы =\$F15+K\$44 будут

меняться:

(?) F

(!) K

(!) 15

(?) 44

- (??) Какая из формул выводит дату следующего дня
 (?) =Сегодня(1)
 (!) =Сегодня()+1
 (?) =Сегодня()+ Сегодня()
 (?) = Сегодня()*2
 (??) Какая из формул содержит абсолютную ссылку
 (!) F45/\$H\$12
 (?) G\$4 + J6
 (?) R74*E63

Задача 8.

С помощью инструмента Рисование изобразите



Задача 9.

- (??) Основные функции текстового редактора:
 (?) копирование, перемещение, уничтожение и сортировка фрагментов текста
 (!) создание, редактирование, сохранение и печать текстов
 (?) автоматическая обработка информации, представленной в текстовых файлах
 (??) Что такое курсор?
 (?) клавиша на клавиатуре
 (!) отметка на экране дисплея, указывающая позицию, в которой будет отображен вводимый с клавиатуры символ
 (?) наименьший элемент изображения на экране

Задача 10.

- (??) Основное назначение электронных таблиц -
 (?) редактировать и форматировать текстовые документы
 (?) хранить большие объемы информации
 (!) выполнять расчет по формулам
 (?) нет правильного ответа
 (??) Что позволяет выполнять электронная таблица?
 (?) решать задачи на прогнозирование и моделирование ситуаций
 (!) представлять данные в виде диаграмм, графиков
 (?) при изменении данных автоматически пересчитывать результат
 (?) выполнять чертежные работы

5.5. Методические материалы, определяющие процедуры оценивания знаний, умений, навыков и (или) опыта деятельности, характеризующих этапы формирования компетенций

Промежуточная аттестация по дисциплине (модулю) проводится в соответствии с Положением о промежуточной аттестации обучающихся по основным профессиональным образовательным программам в Российском государственном социальном университете и Положением о балльно-рейтинговой системе оценки успеваемости обучающихся по основным профессиональным образовательным программам – программам среднего профессионального образования, программам бакалавриата, программам специалитета, программам магистратуры в Российском государственном социальном университете.

На промежуточную аттестацию отводится 20 рейтинговых баллов.

Ответы обучающегося на контрольном мероприятии промежуточной аттестации оцениваются педагогическим работником по 20 - балльной шкале, а итоговая оценка по дисциплине (модулю) выставляется по системе зачтено/не зачтено для зачета.

Критерии выставления оценки определяются Положением о балльно-рейтинговой системе оценки успеваемости обучающихся по основным профессиональным образовательным программам – программам среднего профессионального образования, программам бакалавриата, программам специалитета, программам магистратуры в Российском государственном социальном университете.

6. Перечень основной и дополнительной учебной литературы для освоения дисциплины (модуля)

6.1. Основная литература

1. Гаврилов, М. В. Информатика и информационные технологии : учебник для вузов / М. В. Гаврилов, В. А. Климов. — 4-е изд., перераб. и доп. — Москва : Издательство Юрайт, 2020. — 383 с. — (Высшее образование). — ISBN 978-5-534-00814-2. — Режим доступа : urait.ru/book/informatika-i-informacionnye-tehnologii-449779
2. Информатика для гуманитариев : учебник и практикум для вузов / Г. Е. Кедрова [и др.] ; под редакцией Г. Е. Кедровой. — Москва : Издательство Юрайт, 2020. — 439 с. — (Высшее образование). — ISBN 978-5-534-01031-2. — Режим доступа : urait.ru/book/informatika-dlya-gumanitarijev-450494

6.2. Дополнительная литература

1. Зимин, В. П. Информатика. Лабораторный практикум в 2 ч. Часть 1 : учебное пособие для вузов / В. П. Зимин. — 2-е изд., испр. и доп. — Москва : Издательство Юрайт, 2020. — 124 с. — (Высшее образование). — ISBN 978-5-534-11588-8. — Режим доступа : urait.ru/book/informatika-laboratornyy-praktikum-v-2-ch-chast-1-451451
2. Зимин, В. П. Информатика. Лабораторный практикум в 2 ч. Часть 2 : учебное пособие для вузов / В. П. Зимин. — 2-е изд., испр. и доп. — Москва : Издательство Юрайт, 2020. — 153 с. — (Высшее образование). — ISBN 978-5-534-11590-1. — Режим доступа : urait.ru/book/informatika-laboratornyy-praktikum-v-2-ch-chast-2-453949
3. Трофимов, В. В. Информационные технологии в 2 т. Том 1 : учебник для вузов / В. В. Трофимов ; ответственный редактор В. В. Трофимов. — Москва : Издательство Юрайт, 2020. — 238 с. — (Высшее образование). — ISBN 978-5-534-01935-3. — Режим доступа : urait.ru/book/informacionnye-tehnologii-v-2-t-tom-1-451790

4. Трофимов, В. В. Информационные технологии в 2 т. Том 2 : учебник для вузов / В. В. Трофимов ; ответственный редактор В. В. Трофимов. — Москва : Издательство Юрайт, 2020. — 390 с. — (Высшее образование). — ISBN 978-5-534-01937-7. — Режим доступа : urait.ru/book/informacionnye-tehnologii-v-2-t-tom-2-451791
5. Информационные технологии в менеджменте : учебник и практикум для вузов / Е. В. Майорова [и др.] ; под редакцией Е. В. Майоровой. — Москва : Издательство Юрайт, 2020. — 368 с. — (Высшее образование). — ISBN 978-5-534-00503-5. — Режим доступа : urait.ru/book/informacionnye-tehnologii-v-menedzhmente-451006
6. Информатика для экономистов : учебник для вузов / В. П. Поляков [и др.] ; под редакцией В. П. Полякова. — Москва : Издательство Юрайт, 2020. — 524 с. — (Высшее образование). — ISBN 978-5-534-11211-5. — Режим доступа : urait.ru/book/informatika-dlya-ekonomistov-449956

7. Перечень ресурсов информационно-коммуникационной сети «Интернет», используемых» при освоении дисциплины

Название электронного ресурса	Описание электронного ресурса	Используемый для работы адрес
<p>Университетская информационная система РОССИЯ (УИС РОССИЯ)</p> <p>Электронная библиотека учебников</p>	<p>Университетская информационная система РОССИЯ (УИС РОССИЯ) – электронная библиотека и база для исследований и учебных курсов в области экономики, управления, социологии, лингвистики, философии, филологии, международных отношений и других гуманитарных наук. УИС РОССИЯ поддерживается на базе Научно-исследовательского вычислительного центра МГУ имени М.В. Ломоносова</p> <p>На сайте представлены учебники, лекции, доклады, монографии по естественным и гуманитарным наукам.</p>	<p>https://uisrussia.msu.ru/ 100% доступ</p> <p>http://studentam.net 100% доступ</p>
Cyberleninka	<p>Содержит каталог научной периодики по большому количеству научных дисциплин, который содержит полную информацию о научных журналах в электронном виде, включающую их описания и все вышедшие выпуски с содержанием, темами научных статей и их полными текстами.</p>	<p>http://cyberleninka.ru/journal 100% доступ</p>
Единое окно доступа к образовательным ресурсам	<p>Информационная система предоставляет свободный доступ к каталогу образовательных интернет-ресурсов и полнотекстовой электронной учебно-методической библиотеке для общего и профессионального образования</p>	<p>http://window.edu.ru/library 100% доступ</p>

Электронные библиотеки. Электронные библиотеки, словари, энциклопедии	Интернет-ресурсы образовательного и научно-образовательного назначения, оформленные в виде электронных библиотек, словарей и энциклопедий, предоставляют открытый доступ к полнотекстовым информационным ресурсам, представленным в электронном формате — учебникам и учебным пособиям, хрестоматиям и художественным произведениям, историческим источникам и научно-популярным статьям, справочным изданиям и др.	http://gigabaza.ru/doc/131454.html 100% доступ
Библиотека юридической литературы	Электронная библиотека открытого доступа (монографии, диссертации, книги, статьи, новости и аналитика, конспекты лекций, рефераты, учебники).	http://pravo.eup.ru/ 100% доступ

8. Методические указания для обучающихся по освоению дисциплины(модуля)

Освоение обучающимся дисциплины (модуля) **«Информатика и основы информационно-коммуникационных технологий»** предполагает изучение материалов дисциплины (модуля) на аудиторных занятиях и в ходе самостоятельной работы. Аудиторные занятия проходят в форме лекций, семинаров и практических занятий. Самостоятельная работа включает разнообразный комплекс видов и форм работы обучающихся.

Для успешного освоения дисциплины (модуля) и достижения поставленных целей необходимо внимательно ознакомиться с рабочей программы дисциплины (модуля), доступной в электронной информационно-образовательной среде РГСУ.

Следует обратить внимание на списки основной и дополнительной литературы, на предлагаемые преподавателем ресурсы информационно-телекоммуникационной сети Интернет. Эта информация необходима для самостоятельной работы обучающегося.

При подготовке к аудиторным занятиям необходимо помнить особенности каждой формы его проведения.

Подготовка к учебному занятию лекционного типа заключается в следующем.

С целью обеспечения успешного обучения обучающийся должен готовиться к лекции, поскольку она является важнейшей формой организации учебного процесса, поскольку:

- знакомит с новым учебным материалом;
- разъясняет учебные элементы, трудные для понимания;
- систематизирует учебный материал;
- ориентирует в учебном процессе.

С этой целью:

- внимательно прочитайте материал предыдущей лекции;
- ознакомьтесь с учебным материалом по учебнику и учебным пособиям с темой прочитанной лекции;
- внесите дополнения к полученным ранее знаниям по теме лекции на полях лекционной тетради;
- запишите возможные вопросы, которые вы зададите лектору на лекции по материалу изученной лекции;

- постарайтесь уяснить место изучаемой темы в своей подготовке;
- узнайте тему предстоящей лекции (по тематическому плану, по информации лектора) и запишите информацию, которой вы владеете по данному вопросу.

Обработка, обобщение полученных результатов лабораторной работы проводится обучающимися самостоятельно или под руководством преподавателя (в зависимости от степени сложности поставленных задач). В результате оформляется индивидуальный отчет. Подготовленная к сдаче на контроль и оценку работа сдается преподавателю. Форма отчетности может быть письменная, устная или две одновременно. Главным результатом в данном случае служит получение положительной оценки по каждой лабораторной работе/практическому занятию. Это является необходимым условием при проведении рубежного контроля и допуска к зачету. При получении неудовлетворительных результатов обучающийся имеет право в дополнительное время пересдать преподавателю работу до проведения промежуточной аттестации.

Самостоятельная работа.

Для более углубленного изучения темы задания для самостоятельной работы рекомендуется выполнять параллельно с изучением данной темы. При выполнении заданий по возможности используйте наглядное представление материала. Более подробная информация о самостоятельной работе представлена в разделах «Учебно-методическое обеспечение самостоятельной работы по дисциплине (модулю)», «Методические указания к самостоятельной работе по дисциплине (модулю)».

9. Информационно-технологическое обеспечение образовательного процесса по дисциплине(модулю)

9.1. Информационные технологии

1. Персональные компьютеры;
2. Доступ к интернет
3. Проектор.

9.2. Программное обеспечение

- 1.Операционная система Windows 7
- 2.Microsoft Office Professional Plus 2007 Russian Academic OPEN No Level
- 3.Acrobat Reader DC
- 4.7-Zip
- 5.SKY DNS
- 6.TrueConf(client)

9.3. Информационные справочные системы и профессиональные базы данных

№№	Название электронного ресурса	Описание электронного ресурса	Используемый для работы адрес
1.	ЭБС «Университетская библиотека онлайн»	Электронная библиотека, обеспечивающая доступ высших и средних учебных заведений, публичных библиотек и корпоративных пользователей к наиболее востребованным материалам по всем отраслям знаний от ведущих российских издательств	http://biblioclub.ru/
2.	Образовательная платформа Юрайт	Электронно-библиотечная система для ВУЗов, ССУЗов,	https://urait.ru/

		обеспечивающая доступ к учебникам, учебной и методической литературе по различным дисциплинам.	
3.	Электронная библиотека "Grebennikon"	Библиотека предоставляет доступ более чем к 30 журналам, обучающим видео и книгам, выпускаемым Издательским домом "Гребенников".	https://grebennikon.ru/

10. Материально-техническое обеспечение образовательного процесса по дисциплине(модулю)

Для изучения дисциплины (модуля) **«Информатика и основы информационно-коммуникационных технологий»** в рамках реализации основной профессиональной образовательной программы по направлению подготовки **39.03.02 Социальная работа** используются:

Учебная аудитория для занятий лекционного типа оснащена специализированной мебелью (стол для преподавателя, парты, стулья, доска для написания мелом); техническими средствами обучения (видеопроjectionное оборудование, средства звуковоспроизведения, экран и имеющие выход в сеть Интернет), демонстрационными материалами (указать какими, например, комплект демонстрационных материалов - Презентаций по разделам).

Учебная аудитория для занятий семинарского типа: оснащена специализированной мебелью (стол для преподавателя, парты, стулья, доска для написания мелом); техническими средствами обучения (видеопроjectionное оборудование, средства звуковоспроизведения, экран и имеющие выход в сеть Интернет).

Помещения для самостоятельной работы обучающихся: оснащены специализированной мебелью (парты, стулья) техническими средствами обучения (персональные компьютеры с доступом в сеть интернет и обеспечением доступа в электронно-информационную среду университета, программным обеспечением).

11. Образовательные технологии

При реализации дисциплины (модуля) **«Информатика и основы информационно-коммуникационных технологий»** применяются различные образовательные технологии, в том числе технологии электронного обучения.

Освоение дисциплины (модуля) **«Информатика и основы информационно-коммуникационных технологий»** предусматривает использование в учебном процессе активных и интерактивных форм проведения учебных занятий в форме деловых игр, разбор конкретных ситуаций в сочетании с внеаудиторной работой с целью формирования и развития **профессиональных** навыков обучающихся.

При освоении дисциплины (модуля) **«Информатика и основы информационно-коммуникационных технологий»**

предусмотрено применение электронного обучения.

Учебные часы дисциплины (модуля) **«Информатика и основы информационно-коммуникационных технологий»** предусматривают классическую контактную работу преподавателя с обучающимся в аудитории и контактную работу посредством электронной информационно-образовательной среды в синхронном и асинхронном режиме (вне аудитории) посредством применения возможностей компьютерных технологий (электронная почта, электронный учебник, тестирование, видеофильм, презентация, форум и др.).

Лист регистрации изменений

№ п/п	Содержание изменения	Реквизиты документа об утверждении изменения	Дата введения изменения
1.	Утверждена и введена в действие решением Ученого Совета факультета социальной работы на основании Федерального государственного образовательного стандарта высшего образования по направлению подготовки 39.03.02 Социальная работа (уровень бакалавриата), утвержденным приказом Министерства образования и науки Российской Федерации от 05.02.2018 г. № 76	Протокол заседания Ученого совета факультета социальной работы №10 от 27 мая 2020 года	01.09.2020
2.	Актуализирована с учетом развития науки, культуры, экономики, техники, технологий и социальной сферы	Протокол заседания Ученого совета факультета социальной работы № 12 от 25 августа 2020 года	01.09.2020
3.	Актуализирована с учетом развития науки, культуры, экономики, техники, технологий и социальной сферы	Протокол заседания Ученого совета филиала РГСУ в г. Минске №9 от «16» апреля 2021 года	17.04.2021
4.	Актуализирована с учетом развития науки, культуры, экономики, техники, технологий и социальной сферы	Протокол заседания Ученого Совета Филиала РГСУ в г. Минске №11 от 27 мая 2021 года	01.09.2021
5.	Актуализирована с учетом развития науки, культуры, экономики, техники, технологий и социальной сферы	Протокол заседания Ученого Совета Филиала РГСУ в г. Минске №10 от 02 июня 2022 года	01.09.2022



Министерство науки и высшего образования Российской Федерации
Федеральное государственное бюджетное образовательное учреждение высшего образования
«Российский государственный социальный университет»
Филиал РГСУ в г. Минске Республики Беларусь



РАБОЧАЯ ПРОГРАММА ДИСЦИПЛИНЫ

СОЦИОЛОГИЯ

Наименование образовательной программы
СОЦИАЛЬНАЯ РАБОТА

Направление подготовки
39.03.02 Социальная работа

Направленность программы:
Социальная работа в различных сферах жизнедеятельности

**ОБРАЗОВАТЕЛЬНАЯ ПРОГРАММА ВЫСШЕГО ОБРАЗОВАНИЯ –
ПРОГРАММА БАКАЛАВРИАТА**

Квалификация выпускника
БАКАЛАВР

Форма обучения
Заочная

Минск, 2022

Рабочая программа дисциплины «Социология» разработана на основании федерального государственного образовательного стандарта высшего образования по направлению подготовки **32.03.02 – Социальная работа (уровень бакалавриата)**, утвержденного приказом Министерства образования и науки Российской Федерации от 05.02.2018 г. № 76, учебного плана по основной профессиональной образовательной программе **высшего** образования- программы подготовки бакалавриата по направлению подготовки «Социальная работа», а также с учетом рекомендованной примерной основной образовательной программы

Рабочая программа дисциплины разработана рабочей группой в составе: Танатовой Д.К., д-ра социол. н., проф., Юдиной Т.Н., д-ра социол. н., проф., Фомичевой Т.В., канд. социол.н., доц., Новиковой С.С., д-ра социол.н., проф., Долгоруковой И.В., д-ра социол. н., проф., Киреева Е.Ю.

Руководитель основной образовательной программы
к.с.н., доцент, доцент кафедры социальной работы



Я.В.Шимановская

Рабочая программа дисциплины обсуждена и утверждена на Ученом Совете факультета социальной работы протокол № 10 от «27» мая 2020 года

Декан факультета,
Д-р социол. наук, профессор



Д.К. Танатова

Рабочая программа дисциплины рекомендована к утверждению представителями организаций-работодателей *при совместной разработке или разработке по заказу*:

Заместитель генерального директора НАФИ,
Директор по исследованиям



Т.А. Аймалетдинов

IPSOS COMCON,
Старший директор по работе с клиентами



О.А. Горелова

Рабочая программа дисциплины рецензирована и рекомендована к утверждению:

Д-р, социол. наук, профессор
ГБОУ ВО Московской области
«Технологический университет»



Т.Ю. Кирилина

Канд социол, наук, доцент кафедры менеджмента и административного управления РГСУ



Ю.О. Сулягина

Согласовано
Научная библиотека, директор



И.Г. Маляр

СОДЕРЖАНИЕ:

РАЗДЕЛ 1. ПАСПОРТ РАБОЧЕЙ ПРОГРАММЫ УЧЕБНОЙ ДИСЦИПЛИНЫ	4
1. Общие положения	4
1.1. Цель и задачи учебной дисциплины.....	4
1.2. Место учебной дисциплины в структуре основной профессиональной образовательной программы.....	4
1.3. Планируемые результаты обучения по учебной дисциплине в рамках планируемых результатов освоения основной профессиональной образовательной программы.	4
РАЗДЕЛ 2. СТРУКТУРА И СОДЕРЖАНИЕ ДИСЦИПЛИНЫ	7
2.1. Объем учебной дисциплины, включая контактную работы обучающегося с преподавателем и самостоятельную работу обучающегося.....	7
2.2. Учебно-тематический план учебной дисциплины	9
РАЗДЕЛ 3. УЧЕБНО-МЕТОДИЧЕСКОЕ ОБЕСПЕЧЕНИЕ САМОСТОЯТЕЛЬНОЙ РАБОТЫ ОБУЧАЮЩИХСЯ ПО УЧЕБНОЙ ДИСЦИПЛИНЕ	14
3.1. Виды самостоятельной работы обучающихся по дисциплине	14
3.2. Методические указания к самостоятельной работе по дисциплине (модулю)	16
РАЗДЕЛ 4. ФОНД ОЦЕНОЧНЫХ СРЕДСТВ ДЛЯ ПРОВЕДЕНИЯ ПРОМЕЖУТОЧНОЙ АТТЕСТАЦИИ ОБУЧАЮЩИХСЯ ПО УЧЕБНОЙ ДИСЦИПЛИНЕ	28
4.1. Форма промежуточной аттестации обучающегося по учебной дисциплине	28
4.2. Перечень компетенций с указанием этапов их формирования в процессе освоения образовательной программы	28
4.3. Описание показателей и критериев оценивания компетенций на различных этапах их формирования, описание шкал оценивания	29
4.4. Типовые контрольные задания или иные материалы, необходимые для оценки знаний, умений, навыков и (или) опыта деятельности, характеризующих этапы формирования компетенций в процессе освоения образовательной программы.....	31
4.5. Методические материалы, определяющие процедуры оценивания знаний, умений, навыков и (или) опыта деятельности, характеризующих этапы формирования компетенций	33
РАЗДЕЛ 5. УСЛОВИЯ РЕАЛИЗАЦИИ ДИСЦИПЛИНЫ	34
5.1. Перечень основной и дополнительной учебной литературы для освоения учебной дисциплины.....	34
5.2. Перечень ресурсов информационно-коммуникационной сети «Интернет», необходимых для освоения учебной дисциплины	34
5.3. Методические указания для обучающихся по освоению учебной дисциплины	36
5.4. Информационно-технологическое обеспечение образовательного процесса по учебной дисциплине.....	37
5.5. Материально-техническое обеспечение образовательного процесса по учебной дисциплине.....	38
5.6. Образовательные технологии.....	38
ЛИСТ РЕГИСТРАЦИИ ИЗМЕНЕНИЙ.....	Ошибка! Закладка не определена.

РАЗДЕЛ 1. ПАСПОРТ РАБОЧЕЙ ПРОГРАММЫ УЧЕБНОЙ ДИСЦИПЛИНЫ

1. Общие положения

1.1. Цель и задачи учебной дисциплины.

Цель учебной дисциплины заключается в получении обучающимися теоретических знаний о социологии с последующим применением в профессиональной сфере и практических навыков (формирование) по социологии, развитию навыков самоорганизации и самообразования, толерантного восприятия социальных процессов и явлений.

Задачи учебной дисциплины:

1. Усвоить знания о социологии (в сферах социально-технологической, организационно-управленческой деятельности); концепции основных социологических парадигм и теорий; структуре социологии; социологическом подходе к изучению общества, его структурных образований; принципах комплексного применения методического аппарата и технологиях социологического исследования при анализе собственной профессиональной деятельности; основных понятиях социологии, источниках социальных проблем и возможных путях их разрешения;

2. Развить навыки самоорганизации, самообразования, дисциплины.

3. Научить осуществлять системный социологический подход к анализу общества, социальных явлений и процессов; выявлять массовые закономерности; составлять программу социологических исследований, применять конкретные социологические методы в профессиональной деятельности исследователя социума;

4. Формировать представления о содержании, особенностях дисциплины «социология»

5. Углубить представления о работе с людьми в сфере социологии;

6. Овладеть навыками формирования программы социологического исследования в предметном поле изучения социума, организации сбора и анализа социологических данных в специализированных исследованиях;

7. Обучить навыкам толерантного взаимодействия с различными группами и слоями населения, в трудовых коллективах, а также при возникновении проблемных и критических ситуаций на разных уровнях управления социальными процессами; комплексного использования теоретических и методических знаний для социологического анализа конкретных проблем и ситуаций профессиональной деятельности.

1.2. Место учебной дисциплины в структуре основной профессиональной образовательной программы.

Учебная дисциплина «Социология» реализуется в **обязательной части** основной профессиональной образовательной программы – программы подготовки бакалавриата по направлению подготовки 39.03.02 «Социальная работа» очной, заочной и заочной с применением дистанционных образовательных технологий форм обучения.

Изучение учебной дисциплины «Социология» базируется на знаниях и умениях, полученных обучающимися ранее в ходе освоения программного материала ряда учебных дисциплин: «Правоведение», «История».

Изучение учебной дисциплины «Социология» является базовым для последующего освоения программного материала учебных дисциплин: «Социальная педагогика», «Семьеведение».

Перечень последующих дисциплин, для которых необходимы знания, умения и навыки, формируемые данной дисциплиной: «Семьеведение», «Социальная педагогика».

1.3. Планируемые результаты обучения по дисциплине (модулю) в рамках

планируемых результатов освоения основной профессиональной образовательной программы высшего образования – программы бакалавриата, соотношенные с установленными индикаторами достижения компетенций

1. Процесс освоения учебной дисциплины направлен на формирование у обучающихся следующих универсальных и общепрофессиональных компетенций (УК-1, ОПК-2, ОПК-3):

Способен осуществлять поиск, критический анализ и синтез информации, применять системный подход для решения поставленных задач (УК-1);

Способен описывать социальные процессы на основе анализа и обобщения профессиональной информации, научных теорий, концепций и актуальных подходов (ОПК-2);

Способен составлять и оформлять отчеты по результатам профессиональной деятельности в сфере социальной работы (ОПК-3)

в соответствии с основной профессиональной образовательной программой – программой подготовки бакалавриата по направлению подготовки 39.03.02 «Социальная работа».

В результате освоения учебной дисциплины обучающийся должен демонстрировать следующие результаты:

Категория компетенций	Код компетенции	Формулировка компетенции	Код и наименование индикатора достижения компетенции	Результаты обучения
Системное и критическое мышление	УК-1	Способен осуществлять поиск, критический анализ и синтез информации, применять системный подход для решения поставленных задач	УК-1.1. Анализирует задачу, выделяя ее базовые составляющие УК-1.2. Определяет, интерпретирует и ранжирует информацию, требуемую для решения поставленной задачи УК-1.3. Осуществляет поиск информации для решения поставленной задачи по различным типам запросов УК-1.4. При обработке информации отличает факты от мнений,	Знать: основы целеполагания и основные социологические методы Уметь: увязать цели и задачи с конкретным социологическим методом Владеть: самостоятельно формулировать цели, ставить конкретные задачи научных исследований в различных областях социологии и решать их с помощью современных исследовательских методов

			интерпретаций, оценок, формирует собственные мнения и суждения, аргументирует свои выводы и точку зрения УК-1.5. Рассматривает и предлагает возможные варианты решения поставленной задачи, оценивая их достоинства и недостатки	
Анализ и оценка профессиональной информации	ОПК-2	Способен описывать социальные процессы на основе анализа и обобщения профессиональной информации, научных теорий, концепций и актуальных подходов	ОПК-2.1. Анализирует и обобщает профессиональную информацию на теоретико-методологическом уровне; ОПК. 2.2. Описывает социальные явления и процессы на основе комплексной информации	Знать: основы целеполагания и основные социологические методы Уметь: увязать цели и задачи с конкретным социологическим методом Владеть: самостоятельно формулировать цели, ставить конкретные задачи научных исследований в различных областях социологии и решать их с помощью современных исследовательских методов
Представление результатов профессиональной деятельности	ОПК-3	Способен составлять и оформлять отчеты по	ОПК- 3.1 Систематизирует результаты профессионально	Знать: основы целеполагания и основные социологические

		результатам профессиональной деятельности в сфере социальной работы	й деятельности в сфере социальной работы в форме отчетов; ОПК- 3.2. Представляет результаты научной и практической деятельности в форме публичных выступлений и/или публикаций.	методы Уметь: увязать цели и задачи с конкретным социологическим методом Владеть: самостоятельно формулировать цели, ставить конкретные задачи научных исследований в различных областях социологии и решать их с помощью современных исследовательских методов
--	--	---	--	---

РАЗДЕЛ 2. СТРУКТУРА И СОДЕРЖАНИЕ ДИСЦИПЛИНЫ

2.1. Объем учебной дисциплины, включая контактную работы обучающегося с преподавателем и самостоятельную работу обучающегося

Общая трудоемкость учебной дисциплины, изучаемой в 1 семестре по очной форме обучения составляет 2 зачетные единицы. По дисциплине предусмотрен зачет.

Очная форма обучения

Вид учебной работы	Всего часов	Семестры			
		1			
Контактная работа обучающихся с педагогическими работниками (по видам учебных занятий) (всего):	36	36			
Учебные занятия лекционного типа	16	16			
Практические занятия	4	4			
Лабораторные занятия					
Иная контактная работа	16	16			
Самостоятельная работа обучающихся, всего	36	36			
Контроль промежуточной аттестации (час)					

ОБЪЕМ ДИСЦИПЛИНЫ В ЧАСАХ	72	72			
---------------------------------	-----------	-----------	--	--	--

Общая трудоемкость учебной дисциплины, изучаемой в 1 семестре по заочной форме обучения составляет 2 зачетные единицы. По дисциплине предусмотрен зачет.

Заочная форма обучения

Вид учебной работы	Всего часов	Семестры			
		1			
Контактная работа обучающихся с педагогическими работниками (по видам учебных занятий) (всего):	16	16			
Учебные занятия лекционного типа	6	6			
Практические занятия	2	2			
Лабораторные занятия					
Иная контактная работа	8	8			
Самостоятельная работа обучающихся, всего	52	52			
Контроль промежуточной аттестации (час)	4	4			
ОБЪЕМ ДИСЦИПЛИНЫ В ЧАСАХ	72	72			

Общая трудоемкость учебной дисциплины, изучаемой в 1 семестре по заочной форме обучения с применением дистанционных образовательных технологий составляет 2 зачетные единицы. По дисциплине предусмотрен зачет.

Заочная форма обучения с использованием дистанционных образовательных технологий

Вид учебной работы	Всего часов	Семестры			
		1			
Контактная работа обучающихся с педагогическими работниками (по видам учебных занятий) (всего):	16	16			
Учебные занятия лекционного типа	6	6			
Практические занятия	2	2			
Лабораторные занятия					
Иная контактная работа	8	8			
Самостоятельная работа обучающихся, всего	56	56			
Контроль промежуточной аттестации (час)					
ОБЪЕМ ДИСЦИПЛИНЫ В ЧАСАХ	72	72			

**2.2. Учебно-тематический план учебной дисциплины
Очной формы обучения**

Раздел, тема	Виды учебной работы, академических часов						
	Всего	Самостоятельная работа	Контактная работа обучающихся с педагогическими работниками				
			Всего	Лекционного типа	Семинарского типа	Лабораторные занятия	Иная контактная работа
Раздел 1. Теоретическая социология	36	18	18	8	2		8
Тема 1. Теоретико-методологические предпосылки становления социологии как науки. Развитие социологической мысли в России. Развитие классической социологии в Западной Европе Развитие американской социологии. Современная социологическая теория: основные школы.	9 часов	3	6	2	2		2
Тема 2. Объект и предмет социологии как науки. Место социологии в системе научного знания. Основные категории социологической науки. Функции и законы социологии	9 часов	5	4	2			2
Тема 3. Социальная структура и ее элементы. Социальные институты современного общества. Социальные общности и социальные группы. Социальная стратификация, Социальная мобильность	9 часов	5	4	2			2
Тема 4. Социологическое понимание личности. Ролевая теория личности. Социализация личности. Социальная установка: понятие, структура, функции. Социальная идентичность личности	9 часов	5	4	2			2
Раздел 2. Эмпирическая социология	36	18	18	8	2		8
Тема 5. Виды и функции социологического исследования.	9 часов	3	6	2	2		2

Программа социологического исследования. Выборка в социологическом исследовании. Измерение в социологическом исследовании. Шкалы и индексы							
Тема 6. Количественные методы социологического исследования. Организационные методы социологического исследования. Эмпирические методы социологического исследования. Статистические методы анализа социологической информации. Методы интерпретации социологических данных	9 часов	5	4	2			2
Тема 7. Качественные методы социологического исследования. Тактики качественного исследования. Методы качественного исследования. Принципы и организация проведения качественных исследований. Анализ данных в качественных исследованиях	9 часов	5	4	2			2
Тема 8. Организация социологического исследования в социальной сфере Специфика социальной сферы как объекта социологического анализа. Проблематика социологических исследований социальной сферы. Применение мониторинговых методик в исследованиях социальной сферы. Организационно-технологические и управленческие аспекты прикладного социологического исследования социальной сферы	9 часов	5	4	2			2
Контроль промежуточной аттестации (час)							
Общий объем, часов	72	36	36	16	4		16
Форма промежуточной аттестации	Зачет						

Заочной формы обучения

Раздел, тема	Виды учебной работы, академических часов		
	Всего	Самостоятельная работа	Контактная работа обучающихся с педагогическими работниками

			Всего	Лекционного типа	Семинарского типа	Лабораторные занятия	Иная контактная работа
Раздел 1. Теоретическая социология	36	26	10	4	2		4
Тема 1. Теоретико-методологические предпосылки становления социологии как науки. Развитие социологической мысли в России. Развитие классической социологии в Западной Европе Развитие американской социологии. Современная социологическая теория: основные школы.	12 часов	6	6	2	2		2
Тема 2. Объект и предмет социологии как науки. Место социологии в системе научного знания. Основные категории социологической науки. Функции и законы социологии	10 часов	6	4	2			2
Тема 3. Социальная структура и ее элементы. Социальные институты современного общества. Социальные общности и социальные группы. Социальная стратификация, Социальная мобильность	6 часов	6					
Тема 4. Социологическое понимание личности. Ролевая теория личности. Социализация личности. Социальная установка: понятие, структура, функции. Социальная идентичность личности	8 часов	8					
Раздел 2. Эмпирическая социология	36	26	6	2			4
Тема 5. Виды и функции социологического исследования. Программа социологического исследования. Выборка в социологическом исследовании. Измерение в социологическом исследовании. Шкалы и индексы	10 часов	6	4	2			2
Тема 6. Количественные методы социологического исследования. Организационные методы социологического исследования. Эмпирические методы социологического исследования. Статистические методы анализа социологической информации.	8 часов	6	2				2

Методы интерпретации социологических данных							
Тема 7. Качественные методы социологического исследования. Тактики качественного исследования. Методы качественного исследования. Принципы и организация проведения качественных исследований. Анализ данных в качественных исследованиях	6 часов	6					
Тема 8. Организация социологического исследования в социальной сфере Специфика социальной сферы как объекта социологического анализа. Проблематика социологических исследований социальной сферы. Применение мониторинговых методик в исследованиях социальной сферы. Организационно-технологические и управленческие аспекты прикладного социологического исследования социальной сферы	8 часов	8					
Контроль промежуточной аттестации (час)	4						
Общий объем, часов	72	52	16	6	2		8
Форма промежуточной аттестации	Зачет						

Заочной формы обучения с применением дистанционных образовательных технологий

Раздел, тема	Виды учебной работы, академических часов						
	Всего	Самостоятельная работа	Контактная работа обучающихся с педагогическими работниками				
			Всего	Лекционного типа	Семинарского типа	Лабораторные занятия	Иная контактная работа
Раздел 1. Теоретическая социология	36	28	8	2	2		4
Тема 1. Теоретико-методологические предпосылки	12 часов	6	6	2	2		

становления социологии как науки. Развитие социологической мысли в России. Развитие классической социологии в Западной Европе Развитие американской социологии. Современная социологическая теория: основные школы.							2
Тема 2. Объект и предмет социологии как науки. Место социологии в системе научного знания. Основные категории социологической науки. Функции и законы социологии	8 часов	6	2				2
Тема 3. Социальная структура и ее элементы. Социальные институты современного общества. Социальные общности и социальные группы. Социальная стратификация, Социальная мобильность	6 часов	6					
Тема 4. Социологическое понимание личности. Ролевая теория личности. Социализация личности. Социальная установка: понятие, структура, функции. Социальная идентичность личности	10 часов	10					
Раздел 2. Эмпирическая социология	36	28	8	4			4
Тема 5. Виды и функции социологического исследования. Программа социологического исследования. Выборка в социологическом исследовании. Измерение в социологическом исследовании. Шкалы и индексы	10 часов	6	4	2			2
Тема 6. Количественные методы социологического исследования. Организационные методы социологического исследования. Эмпирические методы социологического исследования. Статистические методы анализа социологической информации. Методы интерпретации социологических данных	10 часов	6	4	2			2
Тема 7. Качественные методы социологического исследования. Тактики качественного исследования. Методы качественного исследования. Принципы и организация проведения качественных исследований. Анализ данных в качественных исследованиях	6 часов	6					

Тема 8. Организация социологического исследования в социальной сфере Специфика социальной сферы как объекта социологического анализа. Проблематика социологических исследований социальной сферы. Применение мониторинговых методик в исследованиях социальной сферы. Организационно-технологические и управленческие аспекты прикладного социологического исследования социальной сферы	10 часов	10					
Контроль промежуточной аттестации (час)							
Общий объем, часов	72	56	16	6	2		8
Форма промежуточной аттестации	Зачет						

РАЗДЕЛ 3. УЧЕБНО-МЕТОДИЧЕСКОЕ ОБЕСПЕЧЕНИЕ САМОСТОЯТЕЛЬНОЙ РАБОТЫ ОБУЧАЮЩИХСЯ ПО УЧЕБНОЙ ДИСЦИПЛИНЕ

3.1. Виды самостоятельной работы обучающихся по дисциплине

Очная форма обучения

Раздел,	Всего	Виды самостоятельной работы обучающихся					
		Академическая активность, час	Форма академической активности	Выполнение практ. заданий, час	Форма практического задания	Рубежный текущий контроль, час	Форма рубежного текущего контроля
Раздел 1. Теоретическая социология	18	8	Подготовка к лекционным и практическим занятиям, самостоятельное изучение раздела в ЭИОС	8	реферат	2	Компьютерное тестирование или иная форма рубежного контроля по усмотрению преподавателя
Раздел 2. Эмпирическая социология	18	8	Подготовка к лекционным и практическим занятиям, самостоятельное изучение раздела в ЭИОС	8	реферат	2	Компьютерное тестирование или иная форма рубежного контроля по усмотрению преподавателя

Общий объем, часов	36	16		16		4	
---------------------------	-----------	-----------	--	-----------	--	----------	--

Заочная форма обучения

Раздел,	Всего	Виды самостоятельной работы обучающихся					
		Академическая активность, час	Форма академической активности	Выполнение практ. заданий, час	Форма практического задания	Рубежный текущий контроль, час	Форма рубежного текущего контроля
Раздел 1. Теоретическая социология	26	12	Подготовка к лекционным и практическим занятиям, самостоятельное изучение раздела в ЭИОС	12	реферат	2	Компьютерное тестирование или иная форма рубежного контроля по усмотрению преподавателя
Раздел 2. Эмпирическая социология	26	12	Подготовка к лекционным и практическим занятиям, самостоятельное изучение раздела в ЭИОС	12	реферат	2	Компьютерное тестирование или иная форма рубежного контроля по усмотрению преподавателя
Общий объем, часов	52	24		24		4	

Заочная форма обучения с применением дистанционных образовательных технологий

Раздел,	Всего	Виды самостоятельной работы обучающихся					
		Академическая активность, час	Форма академической активности	Выполнение практ. заданий, час	Форма практического задания	Рубежный текущий контроль, час	Форма рубежного текущего контроля
Раздел 1. Теоретическая социология	28	13	Подготовка к лекционным и практическим занятиям, самостоятельное изучение раздела в ЭИОС	13	реферат	2	Компьютерное тестирование или иная форма рубежного контроля по усмотрению преподавателя
Раздел 2. Эмпирическая социология	28	13	Подготовка к лекционным и практическим занятиям, самостоятельное изучение раздела в ЭИОС	13	реферат	2	Компьютерное тестирование или иная форма рубежного контроля по усмотрению преподавателя

			ос изучение раздела в ЭИОС				усмотрению преподавателя
Общий объем, часов	56	26		26		4	

3.2. Методические указания к самостоятельной работе по дисциплине (модулю)»

РАЗДЕЛ 1. Теоретическая социология

Тема 1. Теоретико-методологические предпосылки становления социологии как науки. Развитие социологической мысли в России. Развитие классической социологии в Западной Европе. Развитие американской социологии. Современная социологическая теория: основные школы.

Цель: освятить предысторию развития социологии как науки. научить студентов применять в профессиональной деятельности базовые и профессионально-профилированные знания и навыки по истории социологической теории.

Перечень изучаемых элементов содержания

Социально-политические концепции XVIII века. Становление и развитие социологии как самостоятельной науки. Возникновение и развитие частных общественных наук. Позитивизм как направление социологии XIX века, его основные постулаты. Социологический проект О. Конта. Закон 3-х стадий умственного развития человечества. Конт о критериях научности, о методах анализа общества и поведении людей. Начало специализированной социологической литературы в России: работы, опубликованные в конце 60-х - начале 70-х гг. XIX в. П.Л.Лавровым и Н.К.Михайловским. Российская социологическая мысль XIX - начала XX вв. Направления русской социологической мысли: позитивистское течение (М.М. Ковалевский, Н.И. Кареев); консервативное (Н.Я. Данилевский); субъективистское (М.К. Михайловский, С.М. Южаков); социология народничества (М.А. Бакунин, П.А. Кропоткин, П.Л. Лавров); “легальный марксизм” (П.Б. Струве); неопозитивизм (П.А. Сорокин); марксистская социология (Г.В. Плеханов, В.И. Ленин). Социология в советский период. Возрождение социологии в России. Развитие классической социологии в Западной Европе. История американской социологии (четыре этапа): 1) институционализация– период с начала 90-х гг. XIX века до начала 20-х гг. XX века; 2) эмпирический этап; 3) формирование структурно-функционального направления; 4) критический этап американской социологии (с начала 60-х годов). Современные социологические теории и школы. Структурный функционализм Т. Парсонса. Теории обмена. Феноменологическая социология. От современной к постсовременной социологической теории. Структурализм. Структуралистский конструктивизм П. Бурдьё. Теория структурации А. Гидденса. Теория коммуникативного действия Ю. Хабермаса. Постмодернистская социология (Ж. Бодрийяр, З.Бауман). Теория самореферентных систем Н. Лумана. Постструктурализм как направление в философии и социально-гуманитарном познании 70-80-х гг. XXв. Постмодернистская социальная теория и социологическая теория. Социология в современной России: направления, школы, концепции.

Вопросы для самоподготовки:

1. Произведите анализ исторических предпосылок выделения социологии в отдельную научную дисциплину.
2. Раскройте содержание социально-политических концепций 18 века. Перечислите социально-экономические и политические условия появления мировой социологической науки.
3. Назовите основные этапы становления и особенности мировой социологии.
4. Произведите анализ исторических предпосылок появления социологии в России.
5. Раскройте содержание социально-политических концепций 18 века. Какие из них повлияли в большей степени на появление социологии в России?
6. Назовите основные этапы становления и особенности российской социологии.
7. Расскажите о научных течениях в рамках российской социологии.
8. Каких представителей классической социологии Вы знаете?
9. Выполните сравнительную характеристику концепций О. Конта и Г. Спенсера.
10. Произведите анализ теоретических трудов М. Вебера. Выявите основные черты его научных воззрений.
11. Назовите основных представителей современных социологических теорий.

Тема 2. Объект и предмет социологии как науки. Место социологии в системе научного знания. Основные категории социологической науки. Функции и законы социологии

Цель: Дать студентам представление об объекте, предмете социологии, основных категориях социологии.

Перечень изучаемых элементов содержания

Объект и предмет социологии. Социология и ее соотношение с другими науками. Структура социологической науки как многоуровневый комплекс микро и макросоциологических теорий. Взаимосвязь теоретического и эмпирического в социологии. Теории среднего уровня: социология семьи, города, села, общественного мнения, социология науки, образования и культуры, морали и права и др. Функции социологии: теоретическая, информационная, критическая, прогностическая, управленческая. Понятие социологического закона. Основные законы и тенденции общественного развития. Социологический закон как выражение существенной, необходимой устойчивой, повторяющейся связи всех сторон и компонентов общественных явлений, процессов и систем, как наиболее общее выражение целостности жизнедеятельности людей во всех формах ее проявления. Классификация социологических законов. Категории социологии. Категориальный и понятийный аппарат как ступени познания социальной реальности, основы социологического знания. Специфика социологических категорий, отражающих особенности объектов социальной реальности. Интегративный характер категорий социологии. Сущность понятия “социальное”.

Вопросы для самоподготовки:

1. Раскройте объект и предмет социологии. Покажите ее соотношение с другими науками. Какова структура социологической науки?
2. Какие основные категории социологии Вам известны?
3. Перечислите известные Вам социологические теории среднего уровня.
4. Расскажите о функциях и законах социологии.

Тема 3. Общество как система. Социальная стратификация и социальная мобильность. Социальная структура и ее элементы. Социальные институты современного общества. Социальные общности и социальные группы. Социальная стратификация, социальная мобильность.

Цель: Дать представление об обществе как целостной социокультурной системе, раскрыть социальную структуру общества, ее признаки и типологию. Раскрыть предпосылки социального неравенства, сущность социальной стратификации и социальной мобильности.

Перечень изучаемых элементов содержания

Общество как целостная социокультурная система, признаки общества, его социальная структура. Открытый и закрытый типы общества. Форма государственной власти как критерий типологизации общества: монархия, тирания, аристократия, олигархия, демократия. Традиционное, индустриальное, постиндустриальное общество. Основные функции общества как системы: экономическая, политическая, социальная и культурно-духовная. Системный подход к анализу общества. Социальная система как структурно-функциональная генетическая целостность. Комплексный подход и системно-функциональный анализ познания конкретного состояния социальной реальности как результата взаимодействия различных факторов. Многогранность и многообразие уровней социальных явлений. Концепция классовой структуры общества, понятие социальной стратификации, формы социальной стратификации (экономическая, политическая, профессиональная). Социальная мобильность, ее сущность, необходимость ее изучения. Формы и основные характеристики социальной мобильности: межгенерационная и внутригенерационная, горизонтальная, вертикальная, восходящая, нисходящая, индивидуальная, групповая, экономическая, политическая, профессиональная мобильности. Каналы вертикальной циркуляции. Связь мобильности и типа общества. Понятие “социальной группы” в социологии. Развитие теории социальных групп Э. Дюркгейма, Г. Тарда, Г. Зиммеля, Г. Гумпловича, П. Сорокина, Р. Мертона и др. Классификация малых социальных групп. Реальные социальные группы (элементарные и кумулятивные, формальные и неформальные, первичные и вторичные, большие и малые, ингруппы и аутгруппы, референтные группы). Квазигруппы или мнимые группы, классификация: аудитория, толпа, социальные круги. Направления и методы исследования малых групп. Групповая динамика, бихевиоризм, социометрия. Социология коллективов. Понятие “коллектив” и основные виды коллективов. Структура коллектива, его основные элементы. Формальная и неформальная структура коллектива. Основные характеристики коллектива: групповое сознание, деятельность, сплоченность, организованность и т.д. Понятие и основные признаки социальных общностей. Типология социальных общностей. Основные социальные общности, проживающие в России. Институционализация и формирование социальных институтов. Роль социальных институтов в жизнедеятельности общества. Общие черты и признаки социальных институтов. Функции социальных институтов в социальной системе. Характеристика важнейших социальных институтов: семьи, экономики, политики, религии, образования и т.д. Дисфункции социальных институтов.

Вопросы для самоподготовки:

1. Дайте определение социальной структуры общества.
2. Расскажите о теориях социальной стратификации и социальной мобильности.
3. Опишите социальную общность и социальную группу.
4. Назовите признаки социального института.

Тема 4. Социологическое понимание личности Ролевая теория личности. Социализация личности. Социальная установка: понятие, структура, функции. Социальная идентичность личности

Цель: Дать представление о структуре личности, раскрыть содержание понятия социального статуса. Раскрыть содержание ролевых теорий личности. Дать понятие социализации, девиации, социального контроля.

Перечень изучаемых элементов содержания

Понятие “человек”, “индивид”, “личность” в гуманитарных науках. Соотношение природного и социального в становлении и развитии личности. Понятие социальной структуры личности. Социологические концепции личности: ролевая теория личности, поведенческая концепция личности, диспозиционная концепция, психоаналитическая концепция З. Фрейда и др. Личность как деятельный субъект. Механизмы социальной деятельности и поведения. Потребности, интересы и ценностные ориентации личности. Личность как источник общественной жизни, ее реальный носитель. Личность как объект и субъект социальных отношений. Теория самоактуализации К. Роджерса, теория интенциональности Ш. Бюлера. Личность и ее деятельность в свете теории целеполагания. Социальный статус, социальная роль личности. Разновидности социальных статусов личности (формализованные, неформализованные, предписанные, достигаемые). Социальный престиж статуса. Иерархия статусов. Статусные коллизии (статусные несоответствия, статусные притязания). Ролевой конфликт. Сущность процесса социализации. Человек как объект социализации. Агенты социализации и институты социализации. Этапы социализации личности. Девиация. Социальный контроль, его формы. Девиантное поведение.

Вопросы для самоподготовки:

1. Что такое социальный статус? Какие их разновидности вам известны? Что такое социальная роль? Кто ввел понятие «ролевой набор»?
2. Раскройте содержание понятий «человек», «индивид», «личность». Как соотносится природное и социальное в становлении и развитии личности. Какие социологические концепции личности вам известны? Раскройте содержание теорий личности (ролевой, поведенческой, диспозиционной, психоаналитической).
3. Что представляют собой потребности, интересы и ценностные ориентации личности? Охарактеризуйте различные подходы к описанию структуры личности.
4. В чем заключается сущность социализации? Раскройте содержание понятий «социальная норма», «социальный контроль»? Что представляют собой социальные санкции, какова их сущность, классификация. Чем «девиант» отличается от «делинквента»? Знаете ли вы какие-либо формы девиантного поведения? Что такое «аномия»?

ПРАКТИЧЕСКОЕ ЗАДАНИЕ К РАЗДЕЛУ 1

Форма практического задания: реферат

Примерный перечень тем рефератов к разделу 1:

1. Научные течения в современной российской социологии
2. Основные социологические направления в России во второй половине XIX – начале XX в.
3. Преднаучный этап развития социологии в России.

4. Институционализация отечественной социологии после событий 1917г.
5. Американская социология
6. Объект и предмет социологии, ее соотношение с другими науками
1. Структура социологии. Теории среднего уровня в социологии
2. Функции социологии
3. Понятие «социальное»
4. Функции общества как системы
5. Коммуникация в социуме
6. Социальные институты в жизнедеятельности общества
7. Дисфункция социальных институтов
8. Понятие «социальная стратификация общества»
9. Концепция социальной мобильности общества
10. «Открытые» и «закрытые» типы обществ
11. Функции культурных ценностей
12. Социальная структура общества
13. Теории социального прогресса в социологии
14. Социальные движения и процессы
15. Процесс глобализации: сущность
16. Основные аспекты процесса глобализации
17. Глобальные проблемы: сущность, классификация
18. Революции и реформы: подходы к рассмотрению и анализу в социологии
19. Концепции классовой структуры общества
20. Социальный статус личности
21. Социальная роль личности
22. Соотношение понятий «индивид» и «личность».
23. Социологические концепции личности.
24. Интересы, потребности, ценности личности.
25. Структура личности в социологии.
26. Процесс социализации в социологии
27. Понятия «социальная норма», «социальный контроль»
28. «Девиянтное» и «делинквентное» поведение.
29. Программа социологического исследования: сущность, структура, функции
30. Роль теории в социологическом исследовании.
31. Операциональная и концептуальная модели в социологическом исследовании.
32. Сущность социологического опроса.
33. Типология методов сбора информации в социологии.
34. Система методов сбора информации в социологии.
35. Шкалирование как метод измерения социальных характеристик
40. Типология количественных методов сбора информации в социологии.
41. Система количественных методов сбора информации в социологии.
42. Триангулярный подход в социологии
43. Типология качественных методов сбора информации в социологии.
44. Система качественных методов сбора информации в социологии.
45. Триангулярный подход в социологии
46. Типология социологических методов сбора информации в социальной сфере.
- 47 Система социологических методов сбора информации в социальной сфере
48. Детерминанты развития социальной сферы: социологический аспект
49. Система эмпирических показателей социальной сферы
50. Компоненты социальной сферы

РУБЕЖНЫЙ КОНТРОЛЬ К РАЗДЕЛУ 1: форма рубежного контроля – компьютерное тестирование

Примерный перечень тестовых заданий

Модуль контрольного тестирования № 1 (по темам 1-8).

Вариант 1

Раздел 1

(??)Раздел 1. Социология как наука(??)

(??)1.1.Предпосылки социологии(??)

(??) 1.1.1.Теоретико-методологические предпосылки становления социологии как науки (??)

(??)С каким государством связано возникновение науки о праве?

(?) Древняя Греция

(?) Древний Египет

(!) Древний Рим

(?) Месопотамия

(??)Какие три великих открытия сыграли большую роль в появлении социологии как науки?

(?) первая целостная концепция эволюции живой природы, теория эволюции органического мира и космогоническая гипотеза;

(!) клеточной теории, закон сохранения и превращения энергии и эволюционная теория в биологии;

(?) закон сохранения и превращения энергии, механический эквивалент теплоты и теория циклического движения в обществе;

(?) учение о медленном и непрерывном изменении земной поверхности под влиянием постоянных геологических факторов, ламаркизм и второй принцип термодинамики.

(??)Кто из ученых считал, что "существует общий принцип развития для самых различных элементарных частей организма и что этим принципом развития является клеткообразование"?

(?) Д. Уотсон и У.Стаффорд

(?) Ж.Ламарк и Р.Майер

(!) Т.Шванн и Т.Шлейден

(?) Ч.Дарвин

(??)Кто изобрел паровую машину с цилиндром двойного действия.

(?) Майкл Фарадей

(?) Джеймс Джоуль

(!) Джеймс Уатт

(?) Генрих Герц

(??)Кто из ученых выдвинул “теорию катастроф”:

(!) Ж.Кювье

(?) Ж.Лемарк

(?) И.Кант

(?) П.Лаплас

РАЗДЕЛ 2. Эмпирическая социология

Тема 5. Виды и функции социологического исследования. Программа социологического исследования. Выборка в социологическом исследовании. Измерение в социологическом исследовании. Шкалы и индексы.

Цель: Научить студентов применять в профессиональной деятельности базовые и профессионально-профилированные знания и навыки по основам социологической теории и методам социологического исследования. Раскрыть сущность, значение, структурные особенности построения исследовательской программы и закрепить практический навык в ее разработке и составлении рабочего плана исследования. Изучить методы сбора информации в социологии. Дать представление о генеральной и выборочной совокупности, измерении.

Перечень изучаемых элементов содержания

Прикладное социологическое исследование как совокупность и определенная последовательность исследовательских приемов. Типология социологических исследований по различным основаниям. Программа прикладного социологического исследования. Понятие программы социологического исследования. Программа как документ, содержащий концепцию исследовательского проекта, его методологические, методические, технические и организационные решения. Значение программы в социологическом исследовании. Требования к программе. Виды программ и их структура. Последовательность действий социолога при разработке программы. Методологический раздел программы. Анализ проблемной ситуации, формулировка проблемы, определение объекта и предмета исследования, цели и задач. Интерпретация понятий концепции исследования. Системный анализ объекта исследования. Выдвижение и формулировка гипотез. Процедурный (методический или процедурно-методический) раздел программы. Обоснование методов сбора эмпирической социологической информации, единиц инструментария и сценария их использования. Определение обследуемой совокупности единиц исследования. Обоснование характера и форм обработки и анализа полученной информации. Рабочий план исследования. Определение порядка сбора, обработки и анализа первичной социологической информации. Сетевой график исследовательских мероприятий с расчетами временных, финансовых, людских и других затрат. Пилотаж и проверка программных установок. Учет результатов пилотажного исследования при доработке программы. Измерение как процедура, при помощи которой свойства явления или процесса, рассматриваемые в ходе исследования как носители определенных отношений между ними и как таковые составляющие эмпирическую систему, отображаются в некоторую математическую систему с соответствующими отношениями между ее элементами. Понятие шкалы, или алгоритма, с помощью которого осуществляется измерение, и шкальных значений. Виды шкал: шкала наименований, порядковая (ранговая) шкала, интервальная (метрическая) шкала и другие. Индекс и этапы его конструирования: перевод понятия в индикаторы, перевод индикаторов в переменные, перевод переменных в индекс, оценка индекса. Обоснование надежности, обоснованности и точности измерения. Характеристика выборочного метода. Применение выборочного метода в социологических исследованиях. Основные нормативные требования к его использованию. Алгоритм построения выборки. Описание объекта исследования и генеральной совокупности. Основа выборки. Выделение единиц отбора и анализа. Выбор типа выборки. Обоснование объема выборки. Репрезентативность выборочного исследования. Понятие репрезентативности. Погрешность выборки. Случайные и систематические ошибки. Дисперсия как разброс отдельных значений признаков. Построение выводов об условиях экстраполяции результатов выборочного исследования на генеральную совокупность

Вопросы для самоподготовки:

1. Составьте примерную программу социологического исследования.
2. Назовите функции программы социологического исследования.
3. Перечислите требования, учитываемые при составлении программы.
4. Опишите основные методы сбора эмпирической информации в социологии.
5. Определите связь между источником информации и методом сбора данных.
6. Дайте характеристику основным источникам сбора информации в социологии.
7. Дайте определения генеральной и выборочной совокупности
8. Охарактеризуйте репрезентативность в социологическом исследовании

Тема 6. Количественные методы социологического исследования. Организационные методы социологического исследования. Эмпирические методы социологического исследования. Статистические методы анализа социологической информации. Методы интерпретации социологических данных

Цель: Научить студентов применять в профессиональной деятельности базовые и профессионально-профилированные знания и навыки по основам социологической теории и методам социологического исследования. Изучить количественные методы сбора информации в социологии.

Перечень изучаемых элементов содержания

Количественные методы сбора эмпирической информации. Количественные методы и специфика их применения в социологии. Недостатки и преимущества количественных методов. Типология организационных, эмпирических, статистических количественных исследований. Специфика эмпирических “количественных” данных. Специфика эмпирических “качественных” данных. Этапы социологического исследования, на которых применимы те или иные количественные методы.

Вопросы для самоподготовки:

1. Перечислите основные количественные методы сбора эмпирической информации в социологии.
2. Определите связь между источником информации и методом сбора данных.
3. Дайте характеристику основным источникам сбора информации в социологии.
4. Назовите этапы социологического исследования, на которых наиболее обосновано применение количественных методов
5. В каком виде предоставляются количественные данные по итогам исследования заказчику?

Тема 7. Качественные методы социологического исследования. Тактики качественного исследования. Методы качественного исследования. Принципы и организация проведения качественных исследований. Анализ данных в качественных исследованиях

Цель: Научить студентов применять в профессиональной деятельности базовые и профессионально-профилированные знания и навыки по основам социологической теории и методам социологического исследования. Изучить качественные методы сбора информации в социологии.

Перечень изучаемых элементов содержания

Качественные методы сбора эмпирической информации. Анализ данных в качественных исследованиях. Качественные методы также называются «мягкими». Развитие качественной методологии стало возможным благодаря микросоциологии, представленной такими направлениями, как символический интеракционизм (Г. Блумер, Дж. Мид), феноменологическая социология. Тактики качественных исследований. Методы качественных исследований. Общие черты, характерные для качественных методов. Принципы организации и проведения качественных исследований.

Вопросы для самоподготовки:

1. Перечислите основные качественные методы сбора эмпирической информации в социологии.
2. Перечислите основные тактики качественных исследований в социологии.
3. Определите связь между источником информации и методом сбора данных.
4. Дайте характеристику основным источникам сбора информации в социологии.
5. В каком виде предоставляются качественные данные по итогам исследования заказчику?
6. Назовите этапы социологического исследования, на которых наиболее обосновано применение качественных методов

Тема 8. Организация социологического исследования в социальной сфере. Специфика социальной сферы как объекта социологического анализа. Проблематика социологических исследований социальной сферы. Применение мониторинговых методик в исследованиях социальной сферы. Организационно-технологические управленческие аспекты прикладного социологического исследования социальной сферы

Цель: Научить студентов применять в профессиональной деятельности базовые и профессионально-профилированные знания и навыки по основам социологической теории и методам социологического исследования. Изучить социологические методы сбора информации для анализа социальной сферы.

Перечень изучаемых элементов содержания

Социологическое исследование в социальной сфере. Понятие «социальная сфера»: основные подходы. Функции социальной сферы. Социальное пространство. Социальное поле. Проблематика социологических исследований социальной сферы. Уровни организации социологических исследований социальной сферы: теоретический, конкретно-социологический и социоинженерный. Методы исследования социальной сферы. Мониторинг в исследованиях социальной сферы. Формирование программы и инструментария для социологического исследования социальной сферы.

Вопросы для самоподготовки:

1. Перечислите основные социологические методы сбора эмпирической информации для исследования социальной сферы.
2. Раскройте сущность мониторинга в социологии.
3. Определите связь между источником информации и методом сбора данных.
4. Дайте характеристику основным явлениям и процессам, подлежащим изучению в социальной сфере.

ПРАКТИЧЕСКОЕ ЗАДАНИЕ К РАЗДЕЛУ 2

Форма практического задания: контрольная работа

Контрольная работа.

Тема: Портрет потенциального потребителя услуг по страхованию жизни

Цель: Выработать практические навыки у студентов решения проблем с помощью методов и средств социологии.

Примерные темы контрольных работ:

1. Оценка потребительского спроса на предоставляемые образовательные услуги
2. Рынок образовательных услуг: тенденции и перспективы развития
3. Портрет потенциального потребителя услуг по страхованию жизни
4. Ресоциализация лиц с двигательными нарушениями средствами адаптивной физической культуры и спорта
5. Телевидение как социальный институт в социализации личности в современном обществе
6. Российские пенсионеры в трансформирующемся обществе: социальное положение и структурные характеристики группы
7. Трансформация социально-трудовых отношений на современных российских промышленных предприятиях
8. Интернет-реклама как социального института в современной России
9. Этническая толерантность студенческой молодежи г. Москвы
10. Трансформация института семьи и демографические процессы в современном российском обществе
11. Адаптация школьной молодежи к рынку труда в контексте социальных трансформаций современной России
12. Семейные ценности современной российской молодежи
13. Детская безнадзорность как социальная проблема современного российского общества
14. Межпоколенные отношения в современной российской семье
15. Наркотизация современной российской молодежи: дифференцированность наркотических практик
16. Нерегулируемая трудовая миграция в современной России
17. Пенсионное обеспечение пожилых граждан в условиях социальной модернизации России
18. Патронатная семья как институт социализации детей-сирот в современной России
19. Православное духовенство как социальная группа современного российского общества
20. Реклама семейного образа жизни в современном российском обществе
21. Образовательные приоритеты молодежи в современном российском обществе
22. Реклама как социокультурный фактор формирования ценностных ориентаций молодежи
23. Ценность здорового образа жизни студенческой молодежи в современном российском обществе
24. Общеобразовательная школа как агент социальной адаптации личности в современном российском обществе
25. Образовательные стратегии российской молодежи в современном российском обществе
26. Подростковая наркомания как форма девиантного поведения в современном российском обществе
27. Повседневная деятельность сельских работающих женщин
28. Профессиональная активность студенческой молодежи в условиях современного российского общества

Содержание контрольной работы:

Программой изучения курса для студентов очного отделения предусмотрена контрольная работа. Она носит методологический и методический характер, имеет целью формирование навыков составления программы социологического исследования и является обязательным элементом учебного процесса в ходе изучения дисциплины.

Выбор проблемной ситуации «содержательной темы» осуществляется самим студентом и согласуется с преподавателем, организующим групповые занятия, после лекций, прослушанных студентами на потоке. Критерии выбора: актуальность, новизна, практическая значимость.

После выбора проблемной ситуации начинается творческий процесс составления программы социологического исследования, аналогичный работе, осуществляемой в практической социологической службе.

Назначение первой части контрольной работы - закрепить знания методологической части программы социологического исследования.

Исходя из этого студент осуществляет в выбранном предметном поле:

- анализ проблемной ситуации;
- формулирование проблемы (основного противоречия);
- выделение объекта и предмета исследования;
- определение цели и задач;
- интерпретирование понятий концепции;
- предварительный системный анализ объекта исследования;
- выдвижение гипотез.

Назначение второй части контрольной работы - закрепить знания процедурной (методической) части программы социологического исследования.

Исходя из этого студент осуществляет в выбранном предметном поле и применительно к разработанной методологической части программы социологического исследования:

- аргументацию выбора метода и техники, единиц инструментария сбора первичной социологической информации (на примере метода опроса);
- проектирование опросного документа (с приложением его окончательного варианта к программе социологического исследования);
- подготовку «сценария» использования метода опроса;
- проектирование выборочной совокупности респондентов;
- обоснование «схем» сбора первичной социологической информации в «поле»;
- обоснование заказа на обработку первичной социологической информации;
- обоснование форм обобщения и представления («теоретической обработки») социологических данных;
- разработку рабочего плана социологического исследования (с приложением его окончательного варианта к программе социологического исследования).

Таким образом, с помощью контрольной работы составляется программа социологического исследования, которая может быть в дальнейшем использована при наличии заказчика и финансировании, а также в рамках сбора эмпирической информации для выпускной (дипломной) квалификационной работы.

Контрольная работа должна быть грамотно и аккуратно оформлена, а также напечатана на компьютере. На титульном листе каждой из них требуется указать изучаемый курс, тему контрольной работы, Ф.И.О. исполнителя (студента) и научного руководителя (преподавателя, ведущего семинарские занятия в группе), дату написания работы. Особое

внимание в тексте необходимо уделить техническому и графическому оформлению единиц инструментария. Все листы каждой из контрольных работ должны быть пронумерованы (титульный лист не нумеруется, его номер пропускается) и сброшюрованы (прошиты).

Каждая контрольная работа, соответствующим образом оформленная и сопровождаемая бланками исследовательских документов, инструкциями по работе с ними, представляется на ведущую кафедру в течение текущего семестра, но не позднее, чем за десять дней до зачета по дисциплине.

Студенты, не выполнившие контрольную работу или получившие за нее неудовлетворительную оценку, к зачету не допускаются.

РУБЕЖНЫЙ КОНТРОЛЬ К РАЗДЕЛУ 2: форма рубежного контроля – компьютерное тестирование

(??) 3.4.4. Организационно-технологические и управленческие аспекты прикладного социологического исследования социальной сферы

(??) Программа социологического исследования социальной сферы выполняет следующие функции:

(!) методологическую

(!) методическую

(!) организационную

(?) информационную

(??) При разработке программы исследования социальной сферы необходимо исходить из следующих требований:

(!) обоснованность всех процедур исследования

(!) нацеленность логического анализа на конечные результаты исследования и их практическую реализацию

(!) четкость формулировок

(!) опора на теоретические положения общей и отраслевой социологии

(?) обязательное использование в исследовании как количественных, так и качественных методов сбора эмпирической информации

(??) Одним из наиболее эффективных методов исследования социальной сферы является

(!) метод экспертных оценок

(?) включенное наблюдение

(?) контент-анализ

(??) В прикладных социологических исследованиях социальной сферы могут использоваться

(?) только количественные методы сбора эмпирической информации

(?) только качественные методы сбора эмпирической информации

(!) как количественные, так и качественные методы сбора эмпирической информации

(??) При изучении проблем социальной сферы, могут использоваться следующие количественные методы:

(?) только анализ статистики

(?) только анкетный опрос

(?) только формализованное интервью

(?) ни один из перечисленных методов

(!) все перечисленные методы

РАЗДЕЛ 4. ФОНД ОЦЕНОЧНЫХ СРЕДСТВ ДЛЯ ПРОВЕДЕНИЯ ПРОМЕЖУТОЧНОЙ АТТЕСТАЦИИ ОБУЧАЮЩИХСЯ ПО УЧЕБНОЙ ДИСЦИПЛИНЕ

4.1. Форма промежуточной аттестации обучающегося по учебной дисциплине

Контрольным мероприятием промежуточной аттестации обучающихся по учебной дисциплине является **зачет**, который проводится в **устной** форме.

4.2. Перечень компетенций с указанием этапов их формирования в процессе освоения образовательной программы

Код компетенции	Содержание компетенции (части компетенции)	Результаты обучения	Этапы формирования компетенций в процессе освоения образовательной программы
УК-1	Разработка и реализация проектов (Способен определять круг задач в рамках поставленной цели и выбирать оптимальные способы их решения, исходя из действующих правовых норм, имеющихся ресурсов и ограничений)	Знать: основы целеполагания и основные социологические методы	Этап формирования знаний
		Уметь: увязать цели и задачи с конкретным социологическим методом	Этап формирования умений
		Владеть: самостоятельно формулировать цели, ставить конкретные задачи научных исследований в различных областях социологии и решать их с помощью современных исследовательских методов	Этап формирования навыков и получения опыта
ОПК-2		Знать: основы целеполагания и основные социологические методы	Этап формирования знаний
		Уметь: увязать цели и задачи с конкретным социологическим методом	Этап формирования умений
		Владеть: самостоятельно формулировать цели, ставить конкретные задачи научных исследований в различных областях социологии и решать их с помощью современных исследовательских методов	Этап формирования навыков и получения опыта
ОПК-3		Знать: основы	Этап формирования

		целеполагания и основные социологические методы	знаний
		Уметь: увязать цели и задачи с конкретным социологическим методом	Этап формирования умений
		Владеть: самостоятельно формулировать цели, ставить конкретные задачи научных исследований в различных областях социологии и решать их с помощью современных исследовательских методов	Этап формирования навыков и получения опыта

4.3 Описание показателей и критериев оценивания компетенций на различных этапах их формирования, описание шкал оценивания

Код компетенции	Этапы формирования компетенций	Показатель оценивания компетенции	Критерии и шкалы оценивания
УК-1, ОПК-2, ОПК-3	Этап формирования знаний.	Теоретический блок вопросов. Уровень освоения программного материала, логика и грамотность изложения, умение самостоятельно обобщать и излагать материал	1) обучающийся глубоко и прочно освоил программный материал, исчерпывающе, последовательно, грамотно и логически стройно его излагает, тесно увязывает с задачами и будущей деятельностью, не затрудняется с ответом при видоизменении задания, умеет самостоятельно обобщать и излагать материал, не допуская ошибок: (9-10] баллов; 2) обучающийся твердо знает программный материал, грамотно и по существу излагает его, не допуская существенных неточностей в ответе на вопрос, может правильно применять теоретические положения: [8-9) баллов; 3) обучающийся освоил основной материал, но не

			<p>знает отдельных деталей, допускает неточности, недостаточно правильные формулировки, нарушает последовательность в изложении программного материала: (6-8) баллов; 4) обучающийся не знает значительной части программного материала, допускает существенные ошибки: [0-6] баллов.</p>
УК-1, ОПК-2, ОПК-3	Этап формирования умений	<p>Аналитическое задание (<i>задачи, ситуационные задания, кейсы, проблемные ситуации и т.д.</i>)</p> <p>Практическое применение теоретических положений применительно к профессиональным задачам, обоснование принятых решений</p>	<p>1) свободно справляется с задачами и практическими заданиями, правильно обосновывает принятые решения, задание выполнено верно, даны ясные аналитические выводы к решению задания, подкрепленные теорией: (9-10] баллов; 2) владеет необходимыми умениями и навыками при выполнении практических заданий, задание выполнено верно, отмечается хорошее развитие аргумента, однако отмечены погрешности в ответе, скорректированные при собеседовании: [8-9) баллов; 3) испытывает затруднения в выполнении практических заданий, задание выполнено с ошибками, отсутствуют логические выводы и заключения к решению: (6-8) баллов; 4) практические задания, задачи выполняет с большими затруднениями или задание не выполнено вообще, или задание</p>
УК-1, ОПК-2, ОПК-3	Этап формирования навыков и получения опыта.	<p>Аналитическое задание (<i>задачи, ситуационные задания, кейсы, проблемные ситуации и т.д.</i>)</p> <p>Решение практических заданий и задач, владение навыками и умениями при выполнении практических заданий, самостоятельность, умение обобщать и</p>	<p>3) испытывает затруднения в выполнении практических заданий, задание выполнено с ошибками, отсутствуют логические выводы и заключения к решению: (6-8) баллов; 4) практические задания, задачи выполняет с большими затруднениями или задание не выполнено вообще, или задание</p>

		излагать материал.	выполнено не до конца, нет четких выводов и заключений по решению задания, сделаны неверные выводы по решению задания: [0-6] баллов.
--	--	--------------------	---

4.4 Типовые контрольные задания или иные материалы, необходимые для оценки знаний, умений, навыков и (или) опыта деятельности, характеризующих этапы формирования компетенций в процессе освоения образовательной программы

Примерные вопросы для проведения промежуточной аттестации обучающихся по учебной дисциплине

Теоретический блок вопросов:

1. Становление и основные этапы развития социологии как науки
2. Социологический проект О. Конта.
3. Западная социология.
4. Развитие социологии в России.
5. Объект и предмет социологии, ее место в системе общественных наук.
6. Структура социологического знания.
7. Функции социологии.
8. Социологические законы: сущность, особенности и классификация.
9. Система основных понятий в социологии.
10. Социальные связи, взаимодействия и отношения.
11. Общество как целостная социокультурная система.
12. Социальная структура общества.
13. Социальная стратификация и социальная мобильность.
14. Социальные группы и общности.
15. Социальные институты и организации.
16. Социальные движения.
17. Гражданское общество и государство.
18. Личность как активный субъект жизнедеятельности.
19. Социальный статус и социальные роли личности.
20. Социализация личности, девиация и социальный контроль.
21. Культура: сущность, структура, формы.
22. Социальная коммуникация.
23. Социальные изменения, революции, реформы и социальный прогресс.
24. Социальная напряженность и социальный конфликт.
25. Формирование мировой системы и процессы глобализации.
26. Особенности, проблемы и возможные альтернативы развития российского общества.
27. Методы сбора информации в социологии.
28. Структура и функции эмпирического социологического исследования.
29. Количественные методы сбора эмпирической информации в социологии.
30. Качественные методы сбора эмпирической информации в социологии.
31. Социологический опрос, его виды, возможности и ограничения.

32. Метод наблюдения.
33. Социальный эксперимент.
34. Анализ документов как метод сбора вторичной информации.
35. Анкетирование и интервьюирование как виды опроса..
36. Социометрический метод изучения внутригрупповых отношений..
37. Традиционный анализ документов.
38. Контент-анализ документов.
39. Понятие документа в социологии, классификация документов.
40. Социологическое исследование, его сущность и функции.
41. Структура социологического исследования.
42. Виды социологических исследований.
43. Программа социологического исследования.
44. Методологическая часть программы исследования.
45. Методическая часть программы исследования.
46. Организационно-технические аспекты проведения исследования.
47. Социологическое исследование социальной сферы

Аналитическое задание (задачи, ситуационные задания, кейсы, проблемные ситуации и т.д.):

1. Определите социологическое исследование как алгоритм;
2. Сформируйте программу прикладного социологического исследования;
3. Определите структуру программы социологического исследования;
4. Сформируйте рабочий организационный план исследования;
5. Перечислите основные методы сбора эмпирической информации в социологии;
6. Назовите основные виды социологических исследований.
7. Перечислите основные количественные методы сбора эмпирической информации в социологии;
8. Сформируйте программу количественного социологического исследования.
9. Перечислите основные качественные методы сбора эмпирической информации в социологии;
10. Сформируйте программу качественного социологического исследования.
11. Перечислите основные социологические методы сбора эмпирической информации в социальной сфере;
12. Сформируйте программу социологического исследования в социальной сфере.
13. Сформируйте систему объективных и субъективных показателей для изучения уровня жизни населения
14. Каких представителей отечественной социологии Вы знаете?
15. С творчеством каких ученых связано восприятие российской социологии за рубежом?
16. Опишите объект и предмет социологии.
17. Расскажите о структуре социологического знания. Назовите теории среднего уровня в социологии.
18. Перечислите функции социологии.
19. Раскройте суть понятия «социальное»
20. Приведите примеры социальных институтов общества
21. Назовите признаки социальных институтов, дайте их общую характеристику
22. Раскройте суть концепций социальной стратификации и социальной мобильности; флуктуации; связь типа социальной мобильности и типа общества; «каналы вертикальной циркуляции» – «лифты» социальной мобильности
23. Опишите социальную связь как социальный контакт и как социальное взаимодействие

24. Назовите виды социальной стратификации
25. Дайте краткую характеристику понятию «социальный статус личности»; дайте краткую характеристику понятию «социальная роль личности».
26. Определите понятие «девиантное поведение»
27. Определите понятие «социализация»
28. Охарактеризуйте смысловое содержание понятий «индивид» и «личность». Назовите основные концепции структуры личности в социологии.
29. Перечислите показатели структурного анализа личности в социологии
30. Дайте краткую характеристику процессу социализации в социологии.
31. Назовите виды статусов в социологии.
32. Опишите социальные связи, их внутреннее строение
33. Опишите регуляцию социальной связи
34. Перечислите основные законы социологии, опишите их специфику
35. Какой вклад внесли российские социологи в развитие мировой социологии?
36. Произведите анализ исторических предпосылок выделения социологии в отдельную научную дисциплину.
37. Раскройте содержание социально-политических концепций 18 века. Перечислите социально-экономические и политические условия появления мировой социологической науки.
38. Назовите основные этапы становления и особенности российской социологии.
39. Расскажите о научных течениях в современной российской социологии.
40. Каких представителей классической социологии Вы знаете?
41. Выполните сравнительную характеристику концепций О. Конта и Г. Спенсера.
42. Произведите анализ теоретических трудов М. Вебера. Выявите основные черты его научных воззрений.
43. Назовите основных представителей современных социологических теорий.
44. Раскройте объект и предмет социологии. Покажите ее соотношение с другими науками. Какова структура социологической науки?
45. Какие основные категории социологии Вам известны?
46. Перечислите известные Вам социологические теории среднего уровня.
47. Раскройте суть теории социального действия. Определите типы социальных взаимодействий.

4.5 Методические материалы, определяющие процедуры оценивания знаний, умений, навыков и (или) опыта деятельности, характеризующих этапы формирования компетенций

Промежуточная аттестация по учебной дисциплине проводится в соответствии с Положением о промежуточной аттестации обучающихся по основным профессиональным образовательным программам высшего образования – программ бакалавриата в Российском государственном социальном университете и Положение о балльно-рейтинговой системе оценки успеваемости обучающихся по основным профессиональным образовательным программам высшего образования - программам бакалавриата в Российском государственном социальном университете.

На промежуточную аттестацию отводится 20 рейтинговых баллов.

Ответы обучающегося на контрольном мероприятии промежуточной аттестации оцениваются педагогическим работником по 20 - балльной шкале, а итоговая оценка по учебной дисциплине выставляется по пятибалльной системе для экзамена/дифференцированного зачета и по системе зачтено/не зачтено для зачета системе зачтено/не зачтено для зачета.

Критерии выставления оценки определяются Положением о балльно-рейтинговой системе оценки успеваемости обучающихся по основным профессиональным образовательным программам высшего образования - программам бакалавриата в Российском государственном социальном университете.

РАЗДЕЛ 5. УСЛОВИЯ РЕАЛИЗАЦИИ ДИСЦИПЛИНЫ

5.1. Перечень основной и дополнительной учебной литературы для освоения учебной дисциплины

5.1.1. Основная литература

1. Социология: учебник для вузов / А.Е. Хренов [и др.]; под общей редакцией А.С. Тургаева. — 2-е изд., испр. и доп. — Москва: Издательство Юрайт, 2020. — 397 с. — (Высшее образование). — ISBN 978-5-534-07506-9. — Текст: электронный // ЭБС Юрайт [сайт]. — URL: <http://www.biblio-online.ru/bcode/453729>

2. Горохов, В.Ф. Социология в 2 ч. Часть 1: учебник и практикум для вузов / В.Ф. Горохов. — 2-е изд., испр. и доп. — Москва: Издательство Юрайт, 2020. — 250 с. — (Высшее образование). — ISBN 978-5-534-08963-9. — Текст: электронный // ЭБС Юрайт [сайт]. — URL: <http://www.biblio-online.ru/bcode/450987>

3. Горохов, В.Ф. Социология в 2 ч. Часть 2: учебник и практикум для вузов / В.Ф. Горохов. — 2-е изд., испр. и доп. — Москва: Издательство Юрайт, 2020. — 249 с. — (Высшее образование). — ISBN 978-5-534-08965-3. — Текст: электронный // ЭБС Юрайт [сайт]. — URL: <http://www.biblio-online.ru/bcode/454273>

5.1.2. Дополнительная литература

1. Багдасарьян, Н.Г. Социология: учебник и практикум для вузов / Н.Г. Багдасарьян, М.А. Козлова, Н. Р. Шушанян; под общей редакцией Н.Г. Багдасарьян. — 2-е изд., перераб. и доп. — Москва: Издательство Юрайт, 2020. — 448 с. — (Высшее образование). — ISBN 978-5-534-02135-6. — Текст: электронный // ЭБС Юрайт [сайт]. — URL: <http://www.biblio-online.ru/bcode/449672>

5.2. Перечень ресурсов информационно-коммуникационной сети «Интернет», необходимых для освоения учебной дисциплины

Электронная юридическая библиотека «ЮристЛиб». Режим доступа: <http://www.juristlib.ru/>.

Официальный сайт Института социологии Российской академии наук www.isras.ru

Официальный сайт Института социально-политических исследований РАН www.isprras.ru

Официальный сайт международной социологической ассоциации www.isa-sociology.org

Официальный сайт всероссийского центра изучения общественного мнения www.wciom.ru

Официальный сайт Аналитического центра Юрия Левады «Левада-центр» www.levada.ru

Официальный сайт Фонда «Общественное мнение» www.fom.ru

Официальный сайт факультета социологии Российского государственного социального университета www.socio.rgsu.net

Институт социологии РАН <http://www.isras.ru/>

Институт научной информации по общественным наукам <http://www.inion.ru/>

Российская государственная библиотека // электронный каталог <http://www.rsl.ru/ru/s97/s339/>

Президентская библиотека <http://www.prlib.ru>
 Национальная электронная библиотека <http://www.rusneb.ru>
 Демоскоп//электронный журнал <http://demoscope.ru>
 Федеральная служба государственной статистики РФ <http://www.gks.ru>

Название электронного ресурса	Описание электронного ресурса	Используемый для работы адрес
Университетская информационная система РОССИЯ (УИС РОССИЯ)	Университетская информационная система РОССИЯ (УИС РОССИЯ) – электронная библиотека и база для исследований и учебных курсов в области экономики, управления, социологии, лингвистики, философии, филологии, международных отношений и других гуманитарных наук. УИС РОССИЯ поддерживается на базе Научно-исследовательского вычислительного центра МГУ имени М.В. Ломоносова	https://uisrussia.msu.ru/ 100% доступ
Электронная библиотека учебников Cyberleninka	На сайте представлены учебники, лекции, доклады, монографии по естественным и гуманитарным наукам. Содержит каталог научной периодики по большому количеству научных дисциплин, который содержит полную информацию о научных журналах в электронном виде, включающую их описания и все вышедшие выпуски с содержанием, темами научных статей и их полными текстами.	http://studentam.net 100% доступ http://cyberleninka.ru/journal 100% доступ
Единое окно доступа к образовательным ресурсам Электронные библиотеки. Электронные библиотеки, словари, энциклопедии	Информационная система предоставляет свободный доступ к каталогу образовательных интернет-ресурсов и полнотекстовой электронной учебно-методической библиотеке для общего и профессионального образования Интернет-ресурсы образовательного и научно-образовательного назначения, оформленные в виде электронных библиотек, словарей и энциклопедий, предоставляют	http://window.edu.ru/library 100% доступ http://gigabaza.ru/doc/131454.html 100% доступ

	<p>открытый доступ к полнотекстовым информационным ресурсам, представленным в электронном формате — учебникам и учебным пособиям, хрестоматиям и художественным произведениям, историческим источникам и научно-популярным статьям, справочным изданиям и др.</p>	
--	---	--

5.3 Методические указания для обучающихся по освоению учебной дисциплины

Освоение обучающимся учебной дисциплины «Социология» предполагает изучение материалов дисциплины на аудиторных занятиях и в ходе самостоятельной работы. Аудиторные занятия проходят в форме лекций, семинаров и практических занятий. Самостоятельная работа включает разнообразный комплекс видов и форм работы обучающихся.

Для успешного освоения учебной дисциплины и достижения поставленных целей необходимо внимательно ознакомиться с рабочей программы учебной дисциплины, доступной в электронной информационно-образовательной среде РГСУ.

Следует обратить внимание на списки основной и дополнительной литературы, на предлагаемые преподавателем ресурсы информационно-телекоммуникационной сети Интернет. Эта информация необходима для самостоятельной работы обучающегося.

При подготовке к аудиторным занятиям необходимо помнить особенности каждой формы его проведения.

Подготовка к учебному занятию лекционного типа заключается в следующем.

С целью обеспечения успешного обучения обучающийся должен готовиться к лекции, поскольку она является важнейшей формой организации учебного процесса, поскольку:

- знакомит с новым учебным материалом;
- разъясняет учебные элементы, трудные для понимания;
- систематизирует учебный материал;
- ориентирует в учебном процессе.

С этой целью:

- внимательно прочитайте материал предыдущей лекции;
- ознакомьтесь с учебным материалом по учебнику и учебным пособиям с темой прочитанной лекции;
- внесите дополнения к полученным ранее знаниям по теме лекции на полях лекционной тетради;
- запишите возможные вопросы, которые вы зададите лектору на лекции по материалу изученной лекции;
- постарайтесь уяснить место изучаемой темы в своей подготовке;
- узнайте тему предстоящей лекции (по тематическому плану, по информации лектора) и запишите информацию, которой вы владеете по данному вопросу.

Подготовка к занятию семинарского типа

При подготовке и работе во время проведения лабораторных работ и занятий семинарского типа следует обратить внимание на следующие моменты: на процесс

предварительной подготовки, на работу во время занятия, обработку полученных результатов, исправление полученных замечаний.

Предварительная подготовка к учебному занятию семинарского типа заключается в изучении теоретического материала в отведенное для самостоятельной работы время, ознакомление с инструктивными материалами с целью осознания задач лабораторной работы/практического занятия, техники безопасности при работе с приборами, веществами.

Работа во время проведения учебного занятия семинарского типа включает:

– консультирование студентов преподавателями и вспомогательным персоналом с целью предоставления исчерпывающей информации, необходимой для самостоятельного выполнения предложенных преподавателем задач, ознакомление с правилами техники безопасности при работе в лаборатории;

– самостоятельное выполнение заданий согласно обозначенной учебной программой тематики.

Обработка, обобщение полученных результатов лабораторной работы проводится обучающимися самостоятельно или под руководством преподавателя (в зависимости от степени сложности поставленных задач). В результате оформляется индивидуальный отчет. Подготовленная к сдаче на контроль и оценку работа сдается преподавателю. Форма отчетности может быть письменная, устная или две одновременно. Главным результатом в данном случае служит получение положительной оценки по каждой лабораторной работе/практическому занятию. Это является необходимым условием при проведении рубежного контроля и допуска к зачету. При получении неудовлетворительных результатов обучающийся имеет право в дополнительное время пересдать преподавателю работу до проведения промежуточной аттестации.

Самостоятельная работа.

Для более углубленного изучения темы задания для самостоятельной работы рекомендуется выполнять параллельно с изучением данной темы. При выполнении заданий по возможности используйте наглядное представление материала. Более подробная информация о самостоятельной работе представлена в разделах «Учебно-методическое обеспечение самостоятельной работы по дисциплине (модулю)», «Методические указания к самостоятельной работе по дисциплине (модулю)».

5.4 Информационно-технологическое обеспечение образовательного процесса по учебной дисциплине

5.4.1. Средства информационных технологий

1. Персональные компьютеры;
2. Средства доступа к Интернет;
3. Проектор.

5.4.2. Программное обеспечение

- 1.Операционная система Windows 7
- 2.Microsoft Office Professional Plus 2007 Russian Academic OPEN No Level
- 3.Acrobat Reader DC
- 4.7-Zip
- 5.SKY DNS
- 6.TrueConf(client)

5.4.3. Информационные справочные системы и профессиональные базы данных

№№	Название электронного ресурса	Описание электронного ресурса	Используемый для работы адрес
1.	ЭБС «Университетская библиотека онлайн»	Электронная библиотека, обеспечивающая доступ высших и средних учебных заведений, публичных библиотек и корпоративных пользователей к наиболее востребованным материалам по всем отраслям знаний от ведущих российских издательств	http://biblioclub.ru/
2.	Образовательная платформа Юрайт	Электронно-библиотечная система для ВУЗов, ССУЗов, обеспечивающая доступ к учебникам, учебной и методической литературе по различным дисциплинам.	https://urait.ru/
3.	Электронная библиотека "Grebennikon"	Библиотека предоставляет доступ более чем к 30 журналам, обучающему видео и книгам, выпускаемых Издательским домом "Гребенников".	https://grebennikon.ru/

5.5 Материально-техническое обеспечение образовательного процесса по учебной дисциплине

Для изучения учебной дисциплины *«Социология»* в рамках реализации основной профессиональной образовательной программы высшего образования – программы бакалавриата по направлению подготовки **39.03.02 Социальная работа** используются:

Учебная аудитория для занятий лекционного типа оснащена специализированной мебелью (стол для преподавателя, парты, стулья, доска для написания мелом); техническими средствами обучения (видеопроекционное оборудование, средства звуковоспроизведения, экран и имеющие выход в сеть Интернет).

Учебная аудитория для занятий семинарского типа: оснащена специализированной мебелью (стол для преподавателя, парты, стулья, доска для написания мелом); техническими средствами обучения (видеопроекционное оборудование, средства звуковоспроизведения, экран и имеющие выход в сеть Интернет).

Помещения для самостоятельной работы обучающихся: оснащены специализированной мебелью (парты, стулья) техническими средствами обучения (персональные компьютеры с доступом в сеть Интернет и обеспечением доступа в электронно-информационную среду университета, программным обеспечением).

5.6 Образовательные технологии

При реализации учебной дисциплины *«Социология»* применяются различные образовательные технологии, в том числе технологии электронного обучения.

Освоение учебной дисциплины *«Социология»* предусматривает использование в учебном процессе активных и интерактивных форм проведения учебных занятий в форме

(деловых и ролевых игр, разбор конкретных ситуаций, психологические и иные тренинги) в сочетании с внеаудиторной работой с целью формирования и развития **профессиональных** навыков обучающихся.

При освоении учебной дисциплины «Социология» предусмотрено применением электронного обучения.

Учебные часы дисциплины «Социология» предусматривают классическую контактную работу преподавателя с обучающимся в аудитории и контактную работу посредством электронной информационно-образовательной среды в синхронном и асинхронном режиме (вне аудитории) посредством применения возможностей компьютерных технологий (электронная почта, электронный учебник, тестирование, вебинар, видеофильм, презентация, форум и др.).

В рамках учебной дисциплины «Социология» предусмотрены встречи с руководителями и работниками организаций, деятельность которых связана с *направленностью* реализуемой основной профессиональной образовательной программы высшего образования – программы бакалавриата.

Лист регистрации изменений

№ п/п	Содержание изменения	Реквизиты документа об утверждении изменения	Дата введения изменения
1.	Утверждена и введена в действие решением Ученого Совета факультета социальной работы на основании Федерального государственного образовательного стандарта высшего образования по направлению подготовки 39.03.02 Социальная работа (уровень бакалавриата), утвержденным приказом Министерства образования и науки Российской Федерации от 05.02.2018 г. № 76	Протокол заседания Ученого совета факультета социальной работы №10 от 27 мая 2020 года	01.09.2020
2.	Актуализирована с учетом развития науки, культуры, экономики, техники, технологий и социальной сферы	Протокол заседания Ученого совета факультета социальной работы № 12 от 25 августа 2020 года	01.09.2020
3.	Актуализирована с учетом развития науки, культуры, экономики, техники, технологий и социальной сферы	Протокол заседания Ученого совета филиала РГСУ в г. Минске №9 от «16» апреля 2021 года	17.04.2021
4.	Актуализирована с учетом развития науки, культуры, экономики, техники, технологий и социальной сферы	Протокол заседания Ученого Совета Филиала РГСУ в г. Минске №11 от 27 мая 2021 года	01.09.2021
5.	Актуализирована с учетом развития науки, культуры, экономики, техники, технологий и социальной сферы	Протокол заседания Ученого Совета Филиала РГСУ в г. Минске №10 от 02 июня 2022 года	01.09.2022



Министерство науки и высшего образования Российской Федерации
Федеральное государственное бюджетное образовательное учреждение
высшего образования

«Российский государственный социальный университет»
Филиал РГСУ в г. Минске Республики Беларусь



РАБОЧАЯ ПРОГРАММА ДИСЦИПЛИНЫ (МОДУЛЯ)

«ПРОЕКТНАЯ ДЕЯТЕЛЬНОСТЬ»

Направление подготовки
39.03.02 "Социальная работа"

Направленность
«Социальная работа в различных сферах жизнедеятельности»

ПРОГРАММА БАКАЛАВРИАТА

Квалификация
Бакалавр

Форма обучения

Заочная

Минск, 2022

Рабочая программа учебной дисциплины «Проектная деятельность» разработана на основании федерального государственного образовательного стандарта высшего образования по направлению подготовки 39.03.02 «Социальная работа (уровень бакалавриата)», утвержденного приказом Министерства образования и науки Российской Федерации от 05.02.2018 г № 76, учебного плана по основной образовательной программе высшего образования 39.03.02 «Социальная работа», а также с учетом рекомендованной примерной основной образовательной программой и с учетом следующих профессиональных стандартов, сопряженных с профессиональной деятельностью выпускника:

– 03 «Социальное обслуживание»;

– 03.001 «Специалист по социальной работе»;

– 03.006 «Специалист в области опеки и попечительства в отношении несовершеннолетних»

– 03.009 «специалист по работе с семьей»

Рабочая программа учебной дисциплины разработана профессором кафедры социальной работы, д.и.н., профессором Л.И.Старовойтовой.

Руководитель основной образовательной программы к.с.н., доцент, доцент кафедры социальной работы

Я.В.Шимановская



(подпись)

Рабочая программа учебной дисциплины обсуждена и утверждена на заседании факультета социальной работы. Протокол № 10 от «27» мая 2020 года

Заведующий кафедрой
ученая степень, ученое звание




Я.В.Шимановская

(подпись)

Рабочая программа практики рекомендована к утверждению представителями организаций-работодателей (при совместной разработке):

Директор ГБУ ТЦСО «Таганский» г.Москвы



В.Н.Каменских

(подпись)

Директор ГБУ ТЦСО «Царицынский» г.Москвы



С.И.Буртник

(подпись)

Рабочая программа практики рецензирована и рекомендована к утверждению:

Заведующий кафедрой медико-социальной реабилитологии
ГАУ «Институт дополнительного профессионального образования работников социальной сферы Департамента труда и социальной защиты населения города Москвы»



М.В.Фирсов

(подпись)

Ученый секретарь Учебно-методического объединения,
канд.ист.наук, доцент



О.А.Аникеева

Согласовано
Научная библиотека, директор

И.Г. Маляр

СОДЕРЖАНИЕ

РАЗДЕЛ 1. ПАСПОРТ РАБОЧЕЙ ПРОГРАММЫ ДИСЦИПЛИНЫ (МОДУЛЯ)	4
1.1 Цель и задачи дисциплины (модуля).....	4
1.2. Место дисциплины (модуля) в структуре основной профессиональной образовательной программы высшего образования-программы <i>бакалавриата /магистратуры/специалитета</i>	4
1.3 Планируемые результаты обучения по дисциплине (модулю) в рамках планируемых результатов освоения основной профессиональной образовательной программы высшего образования – программы <i>бакалавриата/магистратуры/специалитета</i>	5
РАЗДЕЛ 2. СТРУКТУРА И СОДЕРЖАНИЕ ДИСЦИПЛИНЫ (МОДУЛЯ).....	8
2.1 Объем дисциплины (модуля), включая контактную работы обучающегося с педагогическими работниками и самостоятельную работу обучающегося	8
2.2. Учебно-тематический план дисциплины (модуля).....	8
РАЗДЕЛ 3. УЧЕБНО-МЕТОДИЧЕСКОЕ ОБЕСПЕЧЕНИЕ САМОСТОЯТЕЛЬНОЙ РАБОТЫ ОБУЧАЮЩИХСЯ ПО ДИСЦИПЛИНЕ (МОДУЛЮ)	16
3.1. Виды самостоятельной работы обучающихся по дисциплине (модулю).....	16
3.2 Методические указания к самостоятельной работе по дисциплине (модулю)	23
РАЗДЕЛ 4. ФОНД ОЦЕНОЧНЫХ СРЕДСТВ ДЛЯ ПРОВЕДЕНИЯ ПРОМЕЖУТОЧНОЙ АТТЕСТАЦИИ ОБУЧАЮЩИХСЯ ПО ДИСЦИПЛИНЕ (МОДУЛЮ)	43
4.1. Форма промежуточной аттестации обучающегося по дисциплине (модулю).....	43
4.2. Перечень компетенций с указанием этапов их формирования в процессе освоения образовательной программы	43
4.3 Описание показателей и критериев оценивания компетенций на различных этапах их формирования, описание шкал оценивания	44
4.4 Типовые контрольные задания или иные материалы, необходимые для оценки знаний, умений, навыков и (или) опыта деятельности, характеризующих этапы формирования компетенций в процессе освоения образовательной программы	46
4.5 Методические материалы, определяющие процедуры оценивания знаний, умений, навыков и (или) опыта деятельности, характеризующих этапы формирования компетенций.....	48
РАЗДЕЛ 5. УСЛОВИЯ РЕАЛИЗАЦИИ ДИСЦИПЛИНЫ (МОДУЛЯ)	48
5.1. Перечень основной и дополнительной учебной литературы для освоения дисциплины (модуля) ..	48
5.2 Перечень ресурсов информационно-коммуникационной сети «Интернет», необходимых для освоения дисциплины (модуля)	48
5.3 Методические указания для обучающихся по освоению дисциплины (модуля).....	50
5.4 Информационно-технологическое обеспечение образовательного процесса по дисциплине (модулю).....	51
5.5 Материально-техническое обеспечение образовательного процесса по дисциплине (модулю)	52
5.6 Образовательные технологии	52
ЛИСТ РЕГИСТРАЦИИ ИЗМЕНЕНИЙ.....	Ошибка! Закладка не определена.

РАЗДЕЛ 1. ПАСПОРТ РАБОЧЕЙ ПРОГРАММЫ ДИСЦИПЛИНЫ (МОДУЛЯ)

1.1 Цель и задачи дисциплины (модуля) «Проектная деятельность»

Цель дисциплины (модуля) «Проектная деятельность» заключается в получении обучающимися теоретических знаний о методе проектирования в социальной работе с разными категориями населения и формирование у студентов теоретических и практических знаний в области организации проектной деятельности социальных учреждений, в области методологических подходов к оценке проектов и практических навыков в сфере работы со стандартами управления проектами, создания регламентов проектной деятельности, планирования, управления и контроля проектов, а также проведения анализа эффективности проектов.

Задачи дисциплины (модуля):

1. изучение основных подходов к определению понятия "проектная деятельность"
2. освоение теоретико-методологических основ социального проектирования, основных терминов, связанных с социальным проектированием, категориями населения, методологических принципов и методов, приемов и способов социального проектирования;
3. формирование навыков самостоятельной работы в области социального проектирования в социальной работе с разными категориями населения;
4. овладение методологическими принципами проектной деятельности, категорий, методов и технологий социального проектирования;
5. овладение практическими методами, механизмами, технологиями и методикой проектирования конкретных социальных ситуаций в сфере образования, культуры, социальной защиты различных групп населения, в решении молодежных проблем и т.д.

1.2. Место дисциплины (модуля) в структуре основной профессиональной образовательной программы высшего образования- программы бакалавриата

Дисциплина (модуль) «Проектная деятельность» реализуется в *обязательной части*, основной образовательной программы по направлению подготовки 39.03.02 «Социальная работа (уровень бакалавриата) очной и заочной формам обучения. Дисциплина «Проектная деятельность» изучается на протяжении всего срока обучения, с 1-го по 7-й семестр.

Изучение учебной дисциплины «Проектная деятельность» непосредственно базируется на школьных курсах: «Проектирование», «Обществознание» и др.

Изучение учебной дисциплины «Проектная деятельность» является базовым для последующего освоения программного материала учебных дисциплин, а также при выполнении учебно-исследовательских работ и выпускной квалификационной работы.

Для успешного формирования профессиональных компетенций в рамках данной дисциплины студент должен владеть знаниями и умениями по формированию ответственного отношения к будущей профессиональной деятельности. Ее место в профессиональной подготовке определяется тем, что профессиональная социальная работа относится к тем видам деятельности, в которых умение создавать и реализовывать социальные проекты, осуществлять их экспертизу, привлекать, на основе фандрайзинга, дополнительные средства в социальную сферу региона, и таким образом позитивно влиять на социальные процессы – это важная составляющая его профессиональной компетентности.

Также предъявляются следующие требования к «входным» знаниям:

- владение культурой мышления, обобщения, анализа, восприятия информации, быть готовым к постановке цели и выбору путей ее достижения знание основных нормативных правовых документов и умение их использовать;
- владение основными методами, способами и средствами получения, хранения, переработки информации, иметь навыки работы с компьютером как средством управления информацией;
- знание и соблюдение профессионально-этических требований в процессе осуществления профессиональной деятельности.

- использование основных положений и методов социальных, гуманитарных и экономических наук при решении социальных и профессиональных задач

1.3 Планируемые результаты обучения по дисциплине (модулю) в рамках планируемых результатов освоения основной профессиональной образовательной программы высшего образования – программы бакалавриата, соотнесенные с установленными индикаторами достижения компетенций.

Процесс освоения дисциплины (модуля) направлен на формирование у обучающихся следующих универсальных, общепрофессиональных и профессиональных компетенций: УК-1, УК-2, ПК-8, в соответствии с основной профессиональной образовательной программой высшего образования – программой бакалавриата по направлению подготовки 39.03.02 «Социальная работа (уровень бакалавриата) очной и заочной формам обучения.

В результате освоения дисциплины (модуля) обучающийся должен демонстрировать следующие результаты:

Категория компетенций	Код компетенции	Формулировка компетенции	Код и наименование индикатора достижения компетенции	Результаты обучения
Системное и критическое мышление	УК-1	Способен осуществлять поиск, критический анализ и синтез информации, применять системный подход для решения поставленных задач	УК-1.1. Анализирует задачу, выделяя ее базовые составляющие УК-1.2. Определяет, интерпретирует и ранжирует информацию, требуемую для решения поставленной задачи УК-1.3. Осуществляет поиск информации для решения поставленной задачи по различным типам запросов УК-1.4. При обработке информации отличает факты от мнений, интерпретаций, оценок, формирует собственные	Знать: основы системного подхода для решения профессиональных задач в социальной работе Уметь: осуществлять поиск, критический анализ и синтез информации, применять системный подход для решения поставленных задач Владеть: методикой поиска, критического анализа и синтеза информации, применения системного подхода для решения профессиональных задач.

			<p>мнения и суждения, аргументирует свои выводы и точку зрения УК-1.5.</p> <p>Рассматривает и предлагает возможные варианты решения поставленной задачи, оценивая их достоинства и недостатки</p>	
Разработка и реализация проектов	УК-2	<p>Способен определять круг задач в рамках поставленной цели и выбирать оптимальные способы их решения, исходя из действующих правовых норм, имеющихся ресурсов и ограничений</p>	<p>УК-2.1. Определяет круг задач в рамках поставленной цели, определяет связи между ними</p> <p>УК-2.2. Предлагает способы решения поставленных задач и ожидаемые результаты; оценивает предложенные способы с точки зрения соответствия цели проекта</p> <p>УК-2.3. Планирует реализацию задач в зоне своей ответственности с учетом имеющихся ресурсов и ограничений, действующих правовых норм</p> <p>УК-2.4. Выполняет задачи в зоне своей ответственности в соответствии с запланированным</p>	<p>Знать: основы системного подхода для решения профессиональных задач в социальной работе</p> <p>Уметь: осуществлять поиск, критический анализ и синтез информации, применять системный подход для решения поставленных задач</p> <p>Владеть: методикой поиска, критического анализа и синтеза информации, применения системного подхода для решения профессиональных задач.</p>

			и результатами и точками контроля, при необходимости корректирует способы решения задач УК-2.5. Представляет результаты проекта, предлагает возможности их использования и/или совершенствования	
Профессиональные компетенции	ПК-8	Способен к осуществлению прогнозирования, проектирования и моделирования процессов, направленных на улучшение условий жизнедеятельности граждан	ПК-8.1. Применяет технологии социального прогнозирования и моделирования в сфере социальной защиты населения ПК-8.2. Разрабатывает проекты, направленные на обеспечение социального благополучия и социальной защиты граждан	Знать: основы и методы прогнозирования, проектирования и моделирования процессов, направленных на улучшение условий жизнедеятельности граждан Уметь: применять методы прогнозирования, проектирования и моделирования процессов, направленных на улучшение условий жизнедеятельности граждан Владеть: методами прогнозирования, проектирования и моделирования процессов, направленных на улучшение условий жизнедеятельности граждан

РАЗДЕЛ 2. СТРУКТУРА И СОДЕРЖАНИЕ ДИСЦИПЛИНЫ (МОДУЛЯ)

2.1 Объем дисциплины (модуля), включая контактную работу обучающегося с педагогическими работниками и самостоятельную работу обучающегося

Общая трудоемкость дисциплины (модуля), изучаемой в 1-7 семестрах, составляет 16 зачетных единиц. По дисциплине (модулю) предусмотрен зачет.

Очная форма обучения

Вид учебной работы	Всего часов	Семестры						
		1	2	3	4	5	6	7
Контактная работа обучающихся с педагогическими работниками (по видам учебных занятий) (всего):	288	36	36	36	36	36	54	54
Учебные занятия лекционного типа	16	16	-	-	-	-	-	-
Практические занятия	144	4	20	20	20	20	30	30
Лабораторные занятия								
Иная контактная работа	128	16	16	16	16	16	24	24
Самостоятельная работа обучающихся, всего	288	36	36	36	36	36	54	54
Контроль промежуточной аттестации (час)								
ОБЪЕМ ДИСЦИПЛИНЫ (МОДУЛЯ) В ЧАСАХ	576	72	72	72	72	72	108	108

Заочная форма обучения

Вид учебной работы	Всего часов	у с т	Семестры						
			1	2	3	4	5	6	7
Контактная работа обучающихся с педагогическими работниками (по видам учебных занятий) (всего):	128	8	8	16	16	16	16	24	24
Учебные занятия лекционного типа	6	4	2	-	-	-	-	-	-
Практические занятия	58	-	2	8	8	8	8	12	12
Лабораторные занятия									
Иная контактная работа	64	4	4	8	8	8	8	12	12
Самостоятельная работа обучающихся, всего	420	28	24	52	52	52	52	80	80
Контроль промежуточной аттестации (час)	28	-	4	4	4	4	4	4	4
ОБЪЕМ ДИСЦИПЛИНЫ (МОДУЛЯ) В ЧАСАХ	576	36	36	72	72	72	72	108	108

Заочная форма обучения с применением ДОТ

Вид учебной работы	Всего часов	Семестры						
		1	2	3	4	5	6	7
Контактная работа обучающихся с педагогическими работниками (по видам учебных занятий) (всего):	128	16	16	16	16	16	24	24
Учебные занятия лекционного типа	6	6	-	-	-	-	-	-
Практические занятия	58	2	8	8	8	8	12	12
Лабораторные занятия								
Иная контактная работа	64	8	8	8	8	8	12	12
Самостоятельная работа обучающихся, всего	448	56	56	56	56	56	84	84
Контроль промежуточной аттестации (час)								
ОБЪЕМ ДИСЦИПЛИНЫ (МОДУЛЯ) В ЧАСАХ	576	72	72	72	72	72	108	108

**2.2. Учебно-тематический план дисциплины (модуля)
Очной формы обучения**

Раздел, тема	Виды учебной работы, академических часов						
	Всего	Самостоятельная работа	Контактная работа обучающихся с педагогическими работниками				
			Всего	Лекционные занятия	Семинарские/практические занятия	Лабораторные занятия	Иная контактная работа
Модуль 1 (Семестр 1)							
Раздел 1.1. Теоретические основы социального проектирования	72	36	36	16	4		16
Тема 1 Формирование социально-проектной коинетентности бакалавра социальной работы в вузе .Понятие социального проектирования. Современные концепции социально-проектной деятельности	24	12	12	6			6
Тема 2. Общие проблемы исследования в социальной работе.	24	12	12	4	4		4
Тема 3. Понятие социального проекта. Типология социальных проектов.	24	12	12	6			6
Контроль промежуточной аттестации (час)							
Общий объем, часов	72	36	36	16	4		16
Форма промежуточной аттестации	Зачет						
Модуль 2 (Семестр 2)							
Раздел 1.2. Методика проектирования в социальной работе	72	36	36	-	20		16
Тема 4 Методика социального проектирования.	24	12	12	-	6		6
Тема 5 Разработка социального проекта.	24	12	12	-	8		4
Тема 6. Оценка жизнеспособности социального проекта: социальная диагностика,	24	12	12	-	6		6

Раздел, тема	Виды учебной работы, академических часов						
	Всего	Самостоятельная работа	Контактная работа обучающихся с педагогическими работниками				
			Всего	Лекционные занятия	Семинарские/практические занятия	Лабораторные занятия	Иная контактная работа
социальное прогнозирование и социальная экспертиза							
Контроль промежуточной аттестации (час)							
Общий объем, часов	72	36	36	-	20		16
Форма промежуточной аттестации	Зачет						
Модуль 3 (Семестр 3)							
Раздел 1.3. Технологии проектной деятельности в социальной работе	72	36	36	-	20		16
Тема 7. Проектирование в социальной сфере. Нормативно-правовое и информационное сопровождение проектирования деятельности организаций, учреждений и служб в области социальной работы.	24	12	12	-	6		6
Тема 8. Проектирование в системе социальной защиты населения	24	12	12	-	6		6
Тема 9. Проектирование в системе социального обслуживания населения	24	12	12	-	8		4
Контроль промежуточной аттестации (час)							
Общий объем, часов	72	36	36	-	20		16
Форма промежуточной аттестации	Зачет						
Модуль 4 (Семестр 4)							
Раздел 1.4. Социопроектная деятельность с молодежью	72	36	36	-	20		16
Тема 10. Основы	24	12	12	-	6		6

Раздел, тема	Виды учебной работы, академических часов						
	Всего	Самостоятельная работа	Контактная работа обучающихся с педагогическими работниками				
			Всего	Лекционные занятия	Семинарские/практические занятия	Лабораторные занятия	Иная контактная работа
социальной работы с молодежью							
Тема 11. Основы проектной деятельности с молодежью	24	12	12	-	8		4
Тема 12. Организация социокультурных проектов для детей и молодежи	24	12	12	-	6		6
Контроль промежуточной аттестации (час)							
Общий объем, часов	72	36	36	-	20		16
Форма промежуточной аттестации	Зачет						
Модуль 5 (Семестр 5)							
Раздел 1.5 Социопроектная деятельность семьей	72	36	36	-	20		16
Тема 13. основы социальной работы с семьей	24	12	12	-	6		6
Тема 14. основы проектной деятельности с семьей	24	12	12	-	8		4
Тема 15. Организация социокультурных и образовательных проектов для семьи	24	12	12	-	6		6
Контроль промежуточной аттестации (час)							
Общий объем, часов	72	36	36	-	20		16
Форма промежуточной аттестации	Зачет						
Модуль 6 (Семестр 6)							
Раздел 1.6. Социопроектная деятельность с пожилыми людьми и инвалидами	108	54	54	-	30		24
Тема 16. Основы социальной работы с пожилыми людьми и инвалидами	25	13	12	-	6		6
Тема 17. основы проектной	27	13	14	-	8		6

Раздел, тема	Виды учебной работы, академических часов						
	Всего	Самостоятельная работа	Контактная работа обучающихся с педагогическими работниками				
			Всего	Лекционные занятия	Семинарские/практические занятия	Лабораторные занятия	Иная контактная работа
деятельности с пожилыми людьми							
Тема 18. Основы проектной деятельности с инвалидами	28	14	14	-	8		6
Тема 19. Организация социокультурных образовательных проектов для пожилых и инвалидов.	28	14	14	-	8		6
Контроль промежуточной аттестации (час)							
Общий объем, часов	108	54		-	30		24
Форма промежуточной аттестации	Зачет						
Модуль 7 (Семестр 7)							
Раздел 1.7 Разработка индивидуального проекта	108	54	54	-	30		24
Тема 20. Выбор и обоснование актуальности темы исследования. Формулирование темы, постановка целей. Определение гипотезы	25	13	12	-	6		6
Тема 21. Методы работы с источником информации. Правила оформления проекта	27	13	14	-	8		6
Тема 22. Защита индивидуальных проектов	28	14	14	-	8		6
Тема 23. Защита индивидуальных проектов	28	14	14	-	8		6
Контроль промежуточной аттестации (час)							
Общий объем, часов	108	54		-	30		24
Форма промежуточной аттестации	Зачет						
Общий объем часов по дисциплине (модулю)	576	288	160	16	144		128

Заочной формы обучения

Раздел, тема	Виды учебной работы, академических часов						
	Всего	Самостоятельная работа	Контактная работа обучающихся с педагогическими работниками				
			Всего	Лекционные занятия	Семинарские/практические занятия	Лабораторные занятия	Иная контактная работа
Модуль 1 (установочная сессия, Семестр 1)							
Установочная сессия-	36	28	8	4	-		4
Раздел 1.1. Теоретические основы социального проектирования	32	24	8	2	2		4
Контроль промежуточной аттестации (час)	4						
Общий объем, часов	72	52	16	6	2		8
Форма промежуточной аттестации	Зачет						
Модуль 2 (Семестр 2)							
Раздел 1.2. Методика проектирования в социальной работе	68	52	16	-	8		8
Контроль промежуточной аттестации (час)	4						
Общий объем, часов	72	52	16	-	8		8
Форма промежуточной аттестации	Зачет						
Модуль 3 (Семестр 3)							
Раздел 1.3. Технологии проектной деятельности в социальной работе	68	52	16	-	8		8
Контроль промежуточной аттестации (час)	4						
Общий объем, часов	72	52	16	-	8		8
Форма промежуточной аттестации	Зачет						
Модуль 4 (Семестр 4)							
Раздел 1.4. Социопроектная деятельность с молодежью	68	52	16	-	8		8
Контроль промежуточной аттестации (час)	4						
Общий объем, часов	72	52	16	-	8		8
Форма промежуточной аттестации	Зачет						
Модуль 5 (Семестр 5)							

Раздел, тема	Виды учебной работы, академических часов						
	Всего	Самостоятельная работа	Контактная работа обучающихся с педагогическими работниками				
			Всего	Лекционные занятия	Семинарские/практические занятия	Лабораторные занятия	Иная контактная работа
Раздел 1.5 Социопроектная деятельность семьей	68	52	16	-	8		8
Контроль промежуточной аттестации (час)	4						
Общий объем, часов	72	52	16	-	8		8
Форма промежуточной аттестации	Зачет						
Модуль 6 (Семестр 6)							
Раздел 1.6. Социопроектная деятельность с пожилыми людьми и инвалидами	104	80	24	-	12		12
Контроль промежуточной аттестации (час)	4						
Общий объем, часов	108	80	24	-	12		12
Форма промежуточной аттестации	Зачет						
Модуль 7 (Семестр 7)							
Раздел 1.7 Разработка индивидуального проекта	104	80	24	-	12		12
Контроль промежуточной аттестации (час)	4						
Общий объем, часов	108	80	24	-	12		12
Форма промежуточной аттестации	Зачет						
Общий объем часов по дисциплине (модулю)	576(+28 контр)	420	64	6	58		64

Заочной формы обучения с применением ДОТ

Раздел, тема	Виды учебной работы, академических часов						
	Всего	Самостоятельная работа	Контактная работа обучающихся с педагогическими работниками				
			Всего	Лекционные занятия	Семинарские/практические занятия	Лабораторные занятия	Иная контактная работа
Модуль 1 (Семестр 1)							

Раздел, тема	Виды учебной работы, академических часов						
	Всего	Самостоятельная работа	Контактная работа обучающихся с педагогическими работниками				
			Всего	Лекционные занятия	Семинарские/практические занятия	Лабораторные занятия	Иная контактная работа
Раздел 1.1. Теоретические основы социального проектирования	72	56	16	6	2		8
Контроль промежуточной аттестации (час)							
Общий объем, часов	72	56	36	6	2		8
Форма промежуточной аттестации	Зачет						
Модуль 2 (Семестр 2)							
Раздел 1.2. Методика проектирования в социальной работе	72	56	16	-	8		8
Контроль промежуточной аттестации (час)							
Общий объем, часов	72	56	16	-	8		8
Форма промежуточной аттестации	Зачет						
Модуль 3 (Семестр 3)							
Раздел 1.3. Технологии проектной деятельности в социальной работе	72	56	16	-	8		8
Контроль промежуточной аттестации (час)							
Общий объем, часов	72	56	16	-	8		8
Форма промежуточной аттестации	Зачет						
Модуль 4 (Семестр 4)							
Раздел 1.4. Социопроектная деятельность с молодежью	72	56	16	-	8		8
Контроль промежуточной аттестации (час)							
Общий объем, часов	72	56	16	-	8		8
Форма промежуточной аттестации	Зачет						
Модуль 5 (Семестр 5)							
Раздел 1.5 Социопроектная деятельность семьей	72	56	16	-	8		8

Раздел, тема	Виды учебной работы, академических часов						
	Всего	Самостоятельная работа	Контактная работа обучающихся с педагогическими работниками				
			Всего	Лекционные занятия	Семинарские/практические занятия	Лабораторные занятия	Иная контактная работа
Контроль промежуточной аттестации (час)							
Общий объем, часов	72	56	16	-	8		8
Форма промежуточной аттестации	Зачет						
Модуль 6 (Семестр 6)							
Раздел 1.6. Социопроектная деятельность с пожилыми людьми и инвалидами	108	84	24	-	12		12
Контроль промежуточной аттестации (час)							
Общий объем, часов	108	84	24	-	12		12
Форма промежуточной аттестации	Зачет						
Модуль 7 (Семестр 7)							
Раздел 1.7 Разработка индивидуального проекта	108	84	24	-	12		12
Контроль промежуточной аттестации (час)							
Общий объем, часов	108	84	24	-	12		12
Форма промежуточной аттестации	Зачет						
Общий объем часов по дисциплине (модулю)	576	488	64	6	58		64

РАЗДЕЛ 3. УЧЕБНО-МЕТОДИЧЕСКОЕ ОБЕСПЕЧЕНИЕ САМОСТОЯТЕЛЬНОЙ РАБОТЫ ОБУЧАЮЩИХСЯ ПО ДИСЦИПЛИНЕ (МОДУЛЮ)

3.1. Виды самостоятельной работы обучающихся по дисциплине (модулю)

Очной формы обучения

Раздел, тема	Всего	Виды самостоятельной работы обучающихся
--------------	-------	---

		Академическая активность, час	Форма академической активности	Выполнение практ. заданий, час	Форма практического задания	Рубежный текущий контроль, час	Форма рубежного текущего контроля
Модуль 1. семестр 1							
Раздел 1.1. Теоретические основы социального проектирования			Подготовка к лекционным и практическим занятиям, самостоятельное изучение раздела в ЭИОС		реферат	2	Компьютерное тестирование или иная форма рубежного контроля по усмотрению преподавателя
Общий объем по модулю/семестру, часов	36	18		16		2	
Модуль 2. семестр 2							
Раздел 1.2. Методика проектирования в социальной работе			Подготовка к лекционным и практическим занятиям, самостоятельное изучение раздела в ЭИОС		реферат	2	Компьютерное тестирование или иная форма рубежного контроля по усмотрению преподавателя
Общий объем по модулю/семестру, часов,	36	18		16		2	
Модуль 3. семестр 3							
Раздел 1.3. Технологии проектной деятельности в социальной работе			Подготовка к лекционным и практическим занятиям, самостоятельное изучение раздела в ЭИОС		реферат	2	Компьютерное тестирование или иная форма рубежного контроля по усмотрению преподавателя
Общий объем по модулю/семестру, часов	36	18		16		2	
Модуль 4. семестр 4							
Раздел 1.4. Социопроектная деятельность с молодежью			Подготовка к лекционным и практическим занятиям, самостоятельное изучение		реферат	2	Компьютерное тестирование или иная форма рубежного контроля по

			раздела в ЭИОС				усмотрению преподавателя
Общий объем по модулю/семестру, часов	36	18		16		2	
Модуль 5. семестр 5							
Раздел 1.5 Социопроектная деятельность семьей			Подготовка к лекционным и практическим занятиям, самостоятельное изучение раздела в ЭИОС		реферат	2	Компьютерное тестирование или иная форма рубежного контроля по усмотрению преподавателя
Общий объем по модулю/семестру, часов	36	18		16		2	
Модуль 6. семестр 6							
Раздел 1.6. Социопроектная деятельность с пожилыми людьми и инвалидами			Подготовка к лекционным и практическим занятиям, самостоятельное изучение раздела в ЭИОС		реферат	2	Компьютерное тестирование или иная форма рубежного контроля по усмотрению преподавателя
Общий объем по модулю/семестру, часов	54	26		26		2	
Модуль 7., семестр 7							
Раздел 1.7 Разработка индивидуального проекта			Подготовка к лекционным и практическим занятиям, самостоятельное изучение раздела в ЭИОС		реферат	2	Компьютерное тестирование или иная форма рубежного контроля по усмотрению преподавателя
Общий объем по модулю/семестру, часов	54	26		26		2	
Общий объем по дисциплине (модулю), часов	288	142		132		14	

Раздел, тема	Всего	Виды самостоятельной работы обучающихся					
		Академическая активность, час	Форма академической активности	Выполнение практ. заданий, час	Форма практического задания	Рубежный текущий контроль, час	Форма рубежного текущего контроля
Модуль 1. семестр 1							
Установочная сессия	28	14	Подготовка к лекционным и практическим занятиям, самостоятельное изучение раздела в ЭИОС	12	реферат	2	Компьютерное тестирование или иная форма рубежного контроля по усмотрению преподавателя
Общий объем по модулю/семестру, часов	28	14		12		2	
Раздел 1.1. Теоретические основы социального проектирования	24	12	Подготовка к лекционным и практическим занятиям, самостоятельное изучение раздела в ЭИОС	10	реферат	2	Компьютерное тестирование или иная форма рубежного контроля по усмотрению преподавателя
Общий объем по модулю/семестру, часов	24	12		10		2	
Модуль 2. семестр 2							
Раздел 1.2. Методика проектирования в социальной работе	52	26	Подготовка к лекционным и практическим занятиям, самостоятельное изучение раздела в ЭИОС	24	реферат	2	Компьютерное тестирование или иная форма рубежного контроля по усмотрению преподавателя
Общий объем по модулю/семестру, часов,	52	26		24		2	
Модуль 3. семестр 3							
Раздел 1.3. Технологии проектной деятельности в социальной работе	52	26	Подготовка к лекционным и практическим занятиям, самостоятельное изучение	24	реферат	2	Компьютерное тестирование или иная форма рубежного контроля по

			раздела в ЭИОС				усмотрению преподавателя
Общий объем по модулю/семестру, часов	52	26		24		2	
Модуль 4. семестр 4							
Раздел 1.4. Социопроектная деятельность с молодежью	52	26	Подготовка к лекционным и практическим занятиям, самостоятельное изучение раздела в ЭИОС	24	реферат	2	Компьютерное тестирование или иная форма рубежного контроля по усмотрению преподавателя
Общий объем по модулю/семестру, часов	52	26		24		2	
Модуль 5. семестр 5							
Раздел 1.5 Социопроектная деятельность семьей	52	26	Подготовка к лекционным и практическим занятиям, самостоятельное изучение раздела в ЭИОС	24	реферат	2	Компьютерное тестирование или иная форма рубежного контроля по усмотрению преподавателя
Общий объем по модулю/семестру, часов	52	26		24		2	
Модуль 6. семестр 6							
Раздел 1.6. Социопроектная деятельность с пожилыми людьми и инвалидами	80	40	Подготовка к лекционным и практическим занятиям, самостоятельное изучение раздела в ЭИОС	38	реферат	2	Компьютерное тестирование или иная форма рубежного контроля по усмотрению преподавателя
Общий объем по модулю/семестру, часов	80	40		38		2	
Модуль 7. семестр 7							
Раздел 1.7 Разработка индивидуального проекта	80	40	Подготовка к лекционным и практическим занятиям, самостоятельное	38	реферат	2	Компьютерное тестирование или иная форма рубежного

			изучение раздела в ЭИОС				контроля по усмотрению преподавателя
Общий объем по модулю/семестру, часов	80	40		38		2	
Общий объем по дисциплине (модулю), часов	420	210		194		16	

Заочной формы обучения с применением ДОТ

Раздел, тема	Всего	Виды самостоятельной работы обучающихся					
		Академическая активность, час	Форма академической активности	Выполнение практ. заданий, час	Форма практического задания	Рубежный текущий контроль, час	Форма рубежного текущего контроля
Модуль 1. семестр 1							
Раздел 1.1. Теоретические основы социального проектирования			Подготовка к лекционным и практическим занятиям, самостоятельное изучение раздела в ЭИОС		реферат	2	Компьютерное тестирование или иная форма рубежного контроля по усмотрению преподавателя
Общий объем по модулю/семестру, часов	56	28		26		2	
Модуль 2. семестр 2							
Раздел 1.2. Методика проектирования в социальной работе			Подготовка к лекционным и практическим занятиям, самостоятельное изучение раздела в ЭИОС		реферат	2	Компьютерное тестирование или иная форма рубежного контроля по усмотрению преподавателя
Общий объем по модулю/семестру, часов,	56	28		26		2	
Модуль 3. семестр 3							
Раздел 1.3. Технологии проектной деятельности в социальной работе			Подготовка к лекционным и практическим занятиям, самостоятельное изучение		реферат	2	Компьютерное тестирование или иная форма рубежного контроля по

			раздела в ЭИОС				усмотрению преподавателя
Общий объем по модулю/семестру, часов	56	28		26		2	
Модуль 4. семестр 4							
Раздел 1.4. Социопроектная деятельность с молодежью			Подготовка к лекционным и практическим занятиям, самостоятельное изучение раздела в ЭИОС		реферат	2	Компьютерное тестирование или иная форма рубежного контроля по усмотрению преподавателя
Общий объем по модулю/семестру, часов	56	28		26		2	
Модуль 5. семестр 5							
Раздел 1.5 Социопроектная деятельность семьей			Подготовка к лекционным и практическим занятиям, самостоятельное изучение раздела в ЭИОС		реферат	2	Компьютерное тестирование или иная форма рубежного контроля по усмотрению преподавателя
Общий объем по модулю/семестру, часов	56	28		26		2	
Модуль 6. семестр 6							
Раздел 1.6. Социопроектная деятельность с пожилыми людьми и инвалидами			Подготовка к лекционным и практическим занятиям, самостоятельное изучение раздела в ЭИОС		реферат	2	Компьютерное тестирование или иная форма рубежного контроля по усмотрению преподавателя
Общий объем по модулю/семестру, часов	84	42		40		2	
Модуль 7. семестр 7							

Раздел 1.7 Разработка индивидуального проекта			Подготовка к лекционным и практическим занятиям, самостоятельное изучение раздела в ЭИОС		реферат	2	Компьютерное тестирование или иная форма рубежного контроля по усмотрению преподавателя
Общий объем по модулю/семестру, часов	84	42		40		2	
Общий объем по дисциплине (модулю), часов	448	224		210		14	

3.2 Методические указания к самостоятельной работе по дисциплине (модулю)

«Проектная деятельность»

РАЗДЕЛ 1. Теоретические основы социального проектирования

Тема 1. Формирование социально-проектной компетентности бакалавра социальной работы в вузе. Понятие социального проектирования. Современные концепции социально-проектной деятельности

Цель: формирование социально-проектной компетентности бакалавра социальной работы, формирование способности к осуществлению прогнозирования, проектирования и моделирования процессов, направленных на улучшение условий жизнедеятельности граждан, в том числе в рамках современных концепций проектной деятельности.

Перечень изучаемых элементов содержания Понятие проекта и проектирования. Отличия проектирования технических, экономических и социальных объектов, явлений и процессов. Социальный проект как нововведение в социальной сфере, возможность конструирования и построения которого имеет теоретическое, финансово экономическое, правовое обоснование и локализовано в пространственно-временных границах. Типы социальных проектов в зависимости от новизны, способов финансирования, по направлениям деятельности, масштабам, по срокам реализации. Основные принципы социального проектирования: законность, экономичность, эстетичность, своевременность (актуальность). Жизненный цикл социального проекта.

Вопросы для самоподготовки:

1. Отличия проектирования технических, экономических и социальных объектов, явлений и процессов.
2. Социальный проект как нововведение в социальной сфере.
3. Современные концепции социально-проектной деятельности.
4. В чем заключается принципиальное отличие проектирования от прогнозной и плановой деятельности? Перечислите основные компоненты проектирования?
5. Охарактеризуйте проблемно-ориентированный подход в проектировании.
6. Соотнесите понятия проектирование и конструирование.
7. Перечислите основные объекты социально-проектной деятельности.
8. Кто может являться субъектом социального проектирования?
9. Назовите основные принципы проектной деятельности.
10. Дать характеристику социальных проектов по способам финансирования
11. Дать характеристику и привести примеры псевдопроектов.

12. Дать характеристику социальных проектов по срокам реализации.
13. Основные подходы в социальном проектировании (объектно-ориентированный, проблемно-ориентированный, субъектно-ориентированный).
14. Социальный проект в социальной работе.
15. Этические аспекты социально-проектной деятельности

Тема 2. Общие проблемы исследования в социальной работе.

Цель: формирование социально-проектной компетентности бакалавра социальной работы, способности к осуществлению проектирования социальных процессов, направленных на улучшение условий жизнедеятельности граждан.

Перечень изучаемых элементов содержания: усвоение современных теоретических представлений о существующих в общественных науках видах исследований; овладение основами методологии и методики исследований и методами исследования в социальной работе; приобретение навыков практической работы в области анализа процессов в социальной работе с различными группами населения. социальные исследования, проект, программа исследования, тематика исследования, социальные проблемы, понятийно-категориальный аппарат исследования, объект и предмет исследования в социальной работе, системный анализ. Гипотеза исследования. Методы исследований в практике социальной работы.

Вопросы для самоподготовки:

1. Теоретические основы составления программы исследования
2. Определение проблемной ситуации и формулирование проблемы
3. Выбор тематики, объекта и предмета исследования
4. Определение целей и задач исследования
5. Интерпретация основных понятий
6. Системный анализ объекта исследования
7. Выдвижение гипотез

Тема 3. Понятие социального проекта. Типология социальных проектов.

Цель: формирование социально-проектной компетентности бакалавра социальной работы, способности к осуществлению проектирования социальных процессов, направленных на улучшение условий жизнедеятельности граждан,

Перечень изучаемых элементов содержания: Процесс научного исследования, его цели и задачи. Специфика предмета исследования в социальных науках. Этические проблемы исследования в социальных науках. Стратегии и структура исследования. Типы исследования. Социологическое исследование в социальной работе. Построение программы исследования. Методы сбора информации: опрос, беседа, наблюдение, анализ документации. Тестирование как метод психодиагностики. Методы анализа данных. Качественные методы. Количественный анализ. Использование компьютера для анализа данных. Структура научной работы. Основные требования к оформлению проекта. Понятие проекта, его основные характеристики. Организация работы над социальным проектом. Подготовка социального проекта. Изучение общественного мнения. Формулировка актуальной социальной проблемы. Определение цели и задач проекта. Составление рабочего графика. Определение обязанностей и их распределение среди внутри команды. Определение необходимых ресурсов и источников их получения. Составление бюджета. Разработка системной оценки проекта. Формирование общественного мнения. Составление предложений по проекту. Поиск деловых партнеров. Получение необходимых ресурсов. Проведение плановых мероприятий. Оценка и контроль выполнения плана. Корректировка хода реализации проекта. Анализ результатов работы над проектом и информирование общественности о результатах работы. Методы коллективной работы над социальным

проектом. Методы мозговой атаки, деловой игры, фокальных объектов позволяющие активизировать инновационный потенциал группы. Характеристика этих методов.

Вопросы для самоподготовки:

1. Теоретические основы социального проектирования
2. Понятие социального проекта
3. Виды и Типы социальных проектов
4. Роль социального проектирования в решении социальных проблем общества.
5. Состояние социального проектирования в современной России
6. Социальное проектирование за рубежом
7. Социальная инженерия
8. Тезаурусная концепция социального проектирования Лукова В.А.
9. Проблемно-ориентированный подход в социальном проектировании.
10. STEEP-анализ при разработке социального проекта.
11. SWOT-анализ при разработке социального проекта.
12. Отличие социального проекта от социальной программы.
13. Характеристика общественных организаций, осуществляющих поддержку социальных проектов.
14. Роль Благотворительных фондов в реализации социально-значимых проектов.

Раздел 1.2. Методика проектирования в социальной работе.

Тема 4. Методика социального проектирования.

Цель: формирование социально-проектной компетентности бакалавра социальной работы, способности к осуществлению проектирования социальных процессов, направленных на улучшение условий жизнедеятельности граждан, овладение навыками социального проектирования и разработки социального проекта.

Перечень изучаемых элементов содержания: Методика проектной деятельности как наука и учебная дисциплина. Понятие о научной методологии. Классификация проектов. Виды проектирования. Прогнозное социальное проектирование. Методики и технологии разработки и реализации социальных проектов. Методика организации проектной работы. Методические приемы активизации учебной деятельности обучающихся при выполнении проектов. Приём «карта мыслей». «Мозговая атака». «Карточный опрос». «Опрос голосованием». «Барометр настроения». «Прием фотомолнии». Содержание основных этапов учебного проектирования. Основные этапы проектирования: организационный, исследовательский, конструкторский, технологический, практический, аналитический, итоговый. Цель и задачи курса. Понятие о проектном методе. Социальный проект как цикл инновационной деятельности социального работника. Общая структура деятельности и её взаимоотношение с внешней средой. Социальный проект: тип, класс, масштаб, длительность, сложность, вид. Организация практической деятельности по проектированию социальных систем. Управление проектами в образовательном учреждении. Концептуальная стадия проектирования. Определение проблематики. Выбор критериев. Построение моделей. Технологическая фаза проекта. Рефлексивная фаза проекта. Управление проектами в социальном учреждении.

Вопросы для самоподготовки:

1. Научная методология проектирования
2. Методики и технологии разработки и реализации социальных проектов.
3. Методические приемы активизации учебной деятельности обучающихся при выполнении проектов.
4. Основные этапы проектирования
5. Проектный метод.
6. Социальный проект как цикл инновационной деятельности социального работника.
7. Концептуальная стадия проектирования.
8. Рефлексивная фаза проекта

9. Управление проектами в социальном учреждении.
10. Методика проектирования в социальной работе.
11. Исторический опыт социального проектирования
12. Опыт проектирования в социальной работе за рубежом.

Тема 5. Разработка социального проекта.

Цель: формирование социально-проектной компетентности бакалавра социальной работы, способности к осуществлению проектирования социальных процессов, направленных на улучшение условий жизнедеятельности граждан, овладение навыками социального проектирования и разработки социального проекта.

Перечень изучаемых элементов содержания: Формирование концепции проекта. Управление предпроектной фазой проекта. Формирование инвестиционного замысла проекта. Проработка целей и задач проекта. Экспертная оценка инвестиционных идей проекта. Проектный анализ. Оценка жизнеспособности и финансовой реализуемости проекта. Бизнес-план. Маркетинг проекта: структура, программа, бюджет и реализация. Проектное финансирование: источники, формы и организация. Классификация источников финансирования инвестиционных проектов. Планирование проекта: сущность и содержание. Построение идеального календарного плана проекта. План проекта. Календарное планирование. Этапы календарного планирования. Методы коллективной работы над проектом 1. Мозговая атака 2. Деловая игра 3. Метод фокальных объектов Место и роль моделирования в социальной работе Понятие моделирования в социальной работе. Цели и функции моделирования. Понятие модели. Типы моделей. Структура модели. Требования, предъявляемые к моделям. экологический и демографический балансы; расселение; культура; здравоохранение; антиобщественные явления; эффективность международных организаций.

Вопросы для самоподготовки:

1. В чем заключается основное отличие социального проектирования на региональном уровне от уровня городского поселения?
2. Назовите объекты социального проектирования при разработке проекта миграционного поведения?
3. Кто может быть инициатором разработки социального проекта?
4. Проработка целей и задач проекта.
5. Планирование проекта: сущность и содержание.
4. Охарактеризуйте основные направления проектной деятельности за последние десять лет?
6. Что такое «ситуационное управление»?
7. Методы коллективной работы над проектом
8. Как можно оценить перспективы социального проектирования в России?
9. Каковы основные препятствия при осуществлении проектной деятельности в социальной сфере?
10. Источники финансирования социальных проектов
11. Особенности проведения фандрайзинговых кампаний в России.

Тема 6. Оценка жизнеспособности социального проекта: социальная диагностика, социальное прогнозирование и социальная экспертиза

Цель: формирование социально-проектной компетентности бакалавра социальной работы, способности к осуществлению проектирования социальных процессов, направленных на улучшение условий жизнедеятельности граждан, овладение знаниями оценки жизнеспособности социального проекта. сформировать представление о менеджменте качества социальных проектов, о процессе оценки, формирования и осуществления эффективных социальных проектов.

Перечень изучаемых элементов содержания: Понятие эффективности проекта. Необходимость проведения оценки проекта. Понятие эффективности проекта, виды эффективности проекта. Жизненный цикл проекта. Особенности оценки эффективности

проекта на разных стадиях жизненного цикла. Основные принципы оценки эффективности проекта. Критерии оценки эффективности проекта: финансовая оценка и экономическая оценка. Организация работы по оценке проекта, общая схема оценки эффективности проекта. Методическое обеспечение оценки эффективности проекта. Понятие о менеджменте качества социальных проектов. Социальная характеристика субъектов и объектов социального проектирования. Особенности организации социального проекта, его реализации, результатов и развития. Критерии и средства оценки эффективности социальных проектов. Технологии мониторинга реализации социального проекта. Возможности воздействий для повышения качества социального проекта.

Вопросы для самоподготовки:

1. Как осуществляется контроль за реализацией социального проекта?
2. Дать характеристику известных видов контроля за реализацией социального проекта?
3. Пояснить понятие управленческая структура. Какие виды управленческих структур известны? Пояснить.
4. Презентация социального проекта.
5. Дать характеристику этапа защиты социального проекта
6. Какие показатели называют «апрейзерами»?
7. Что сближает, а что различает социальную диагностику и социальное прогнозирование?
8. Каковы основные процедуры, применяемые при проведении социальной экспертизы?
9. Оцените свои возможности выступить в роли эксперта. Дайте обоснование.
10. Вас пригласили в орган местного самоуправления в качестве эксперта для оценки подготовленного социального проекта и поставили задачу: сформулировать практические рекомендации по разрешению социальной проблемы, беспокоящей жителей района. Ваши действия.
11. Виды социальных проектов по направлениям деятельности: определение, виды, примеры.
12. Предмет социального проектирования: понятие, что может им быть?
13. Использование матрицы компромиссов при оценке социальных проектов.
14. Жизненный цикл социального проекта.
15. Фандрайзинг как способ привлечения ресурсов в социальном проектировании.

Раздел 1.3. Технологии проектной деятельности в социальной работе

Тема 7. Проектирование в социальной сфере. Нормативно-правовое и информационное сопровождение проектирования деятельности организаций, учреждений и служб в области социальной работы.

Цель: формирование социально-проектной компетентности бакалавра социальной работы, способности к осуществлению проектирования социальных процессов, направленных на улучшение условий жизнедеятельности граждан, овладение знаниями формирования и осуществления эффективных социальных проектов

Перечень изучаемых элементов содержания: освоение теоретико-методологических основ социального проектирования, основных терминов, связанных с социальным проектированием, категориями населения, методологических принципов и методов, приемов и способов социального проектирования; навыки самостоятельной работы в области социального проектирования в социальной работе с разными категориями населения; методологических принципов социального проектирования, категорий, методов и технологий социального проектирования; практических методов, механизмов, технологий и методик проектирования конкретных социальных ситуаций в сфере образования, культуры, социальной защиты различных групп населения, в решении молодежных проблем и т.д.

Вопросы для самоподготовки:

1. Социальное проектирование в работе с разными категориями населения.
2. Социальные проекты в области культуры и искусства.
3. Перспективы проектной деятельности в условиях рынка.
4. Социальные проекты в области здравоохранения.
5. Социальные проекты в социальном обеспечении.
6. Что включает в себя «Информационный массив» социального проекта?
7. Перечислите основные источники данных для наполнения «информационного массива».
8. Каковы основные социальные параметры социального проекта?
9. Что такое информационный повод?
10. Какова роль СМИ в разработке и реализации социальных проектов?
11. Что включает в себя нормативно-правовое регулирование проектной деятельности?
12. Перечислите основные нормативно-правовые акты, регулирующие вопросы социального проектирования.
13. Что такое «социальный заказ»?
14. Что включает в себя нормативно-правовая база социального проекта?

Тема 8. Проектирование в системе социальной защиты населения.

Цель: формирование социально-проектной компетентности бакалавра социальной работы, способности к осуществлению проектирования социальных процессов, направленных на улучшение условий жизнедеятельности граждан, овладение знаниями формирования и осуществления эффективных социальных проектов.

Перечень изучаемых элементов содержания: Структура проектной деятельности: субъекты, объекты и их уровни, цели, средства и результат (проект), нормативная база, информационное обеспечение проектирования деятельности организации, учреждений и служб в системе социальной защиты населения. особенности проектирования и реализации социальных программ в деятельности социальных служб. основные виды, содержание и направления социальных программ. специфика разработки и реализации программ в социальной работе. Особое значение целевых социальных программ, реализуемых в социальной сфере в России и за рубежом. структура социальной программы, теоретико-методологическая база целевых программ в социальной сфере. Понятие и виды социальных учреждений: комплексные социальные центры, центры социального обслуживания, центры социальных услуг для молодежи, учреждения социальной защиты и социальной помощи и особенности их функционирования. Рассмотрение основных категорий, сопряжённых с проблемой разработки и реализации социальных программ в системе социальных служб; знакомство магистрантов с механизмами проектирования и реализации социальных программ; формирование навыков работы с нормативно-правовой документацией, существующей в рамках социального программирования в системе социальных служб; формирование умений интегрировать знания в свою учебную и профессиональную деятельность. Проектирование миграционного и электорального поведения, проектирование социального поведения, проектирование в сфере образования и здравоохранения.

Вопросы для самоподготовки:

1. Понятие социальной защиты населения.
2. Объекты и субъекты социальной защиты населения в РФ в настоящее время.
3. Социальный проект: характеристика, особенности.
4. Структура проектной деятельности
5. Информационное обеспечение проектирования деятельности организации, учреждений и служб в системе социальной защиты населения.
6. Целевые социальные программы, реализуемые в социальной сфере в России и за рубежом.

7. Разработка и реализация социальных программ в системе социальных служб;
8. Проектирование миграционного и электорального поведения,
9. Проектирование социального поведения,
10. Проектирование в системе социальной защиты населения и здравоохранения.

Тема 9. Проектирование в системе социального обслуживания населения

Цель: формирование социально-проектной компетентности бакалавра социальной работы, способности к осуществлению проектирования социальных процессов, направленных на улучшение условий жизнедеятельности граждан, овладение знаниями формирования и осуществления эффективных социальных проектов.

Перечень изучаемых элементов содержания: Управление проектированием в системе социального обслуживания населения: формирование рабочей группы проектантов. Классификация проектов в системе социального обслуживания населения. Управление социальным проектированием по методу целеориентированного планирования. Управление командой проекта: формирование, развитие и организация эффективной деятельности. Модель развития команды. Организация эффективной деятельности команды. Разработка требований к членам команды. Классификация команд. Контроль исполнения проекта: цели, содержание и методы. Важность учета и контроля проекта. Мониторинг работ по проекту. Поэтапный учет и анализ результатов. Развитие системы социального обслуживания населения как института и сектора социальной сферы. Теоретико-методологические вопросы социального обслуживания населения. Нормативно-правовые основы становления и развития социального обслуживания населения. Основные тенденции в развитии сети учреждений социального обслуживания. Становление современных подсистем социального обслуживания различных категорий населения: социальное обслуживание семьи и детей, молодежи, граждан старшего поколения. Становление профессионализма в социальном обслуживании населения. Роль социального образования в становлении профессионального социального обслуживания. Проблемы формирования профессионализма в системе социального обслуживания. Система управления социальным обслуживанием населения. Основные понятия и виды организационных структур управления. Теоретические основы оценки эффективности социальной работы. Опыт разработки критериев и показателей оценки эффективности социальных услуг. Стандартизация социальных услуг.

Вопросы для самоподготовки:

1. Система социального обслуживания населения.
2. Проблемы формирования профессионализма в системе социального обслуживания.
3. Нормативно-правовые основы становления и развития социального обслуживания населения.
4. Теоретико-методологические вопросы социального обслуживания населения.
5. Проектирование в системе социального обслуживания населения
6. Система управления социальным обслуживанием населения.
7. Управление проектированием в системе социального обслуживания населения
8. Управление социальным проектированием по методу целеориентированного планирования.
9. Контроль исполнения проекта.
10. Поэтапный учет и анализ результатов проекта.
11. Основные тенденции в развитии сети учреждений социального обслуживания.
12. Теоретические основы оценки эффективности социальной работы.

Раздел 1.4.Социо-проектная деятельность с молодежью.

Тема 10. Основы социальной работы с молодежью

Тема 11.Основы проектной деятельности с молодежью

Тема 12. Организация социокультурных проектов для детей и молодежи

Цель: формирование социально-проектной компетентности бакалавра социальной работы, способности к осуществлению проектирования социальных процессов, направленных на улучшение условий жизнедеятельности граждан, овладение знаниями формирования и осуществления эффективных социальных проектов в сфере молодежной политики, социальной работы с молодежью, организации работы с молодежью.

Перечень изучаемых элементов содержания: Понятие проекта, его основные характеристики. Понятие эффективности проекта. Понятие управления проектом, его необходимость. Современная концепция социальной работы с молодежью. Отличительные признаки и характеристики проекта. Классификация проектов. Цели, результаты, сроки и стоимость проекта. Критерии степени достижения целей проекта. Структура проекта. Требования к структуре проекта. Жизненный цикл проекта и его фазы. Молодежь как социально-демографическая группа, ее характерные черты и особенности. Проблемы молодежи в современном российском обществе. Государственная политика помощи молодежи: отечественный зарубежный опыт. Социальная работа с молодежью: определение понятия. Основные направления социальной работы с молодежью. Типы и виды социальных служб для молодежи. Социальные технологии помощи молодежи. Мобильная работа с молодежью и ее структура.

Вопросы для самоподготовки:

1. Социопроектная деятельность с молодежью.
2. Основные направления социальной работы с молодежью.
3. Социальная работа с молодежью: понятие, содержание.
4. Основные цели и принципы социальной работы с молодежью.
5. Теоретические основы социальной работы с молодежью: психолого- и социологоориентированные теории. Организационные основы социальной работы с молодежью.
6. Педагогическое обеспечение социальной работы с молодежью.
7. Психосоциальные технологии в работе с молодежью.
8. Инновационные технологии социальной работы с молодежью
9. Эффективность социальной работы с молодежью Подходы к определению эффективности социальной работы.
10. Показатели эффективности социальной работы с молодежью.
11. Качество ювенального потенциала как показатель эффективной социальной работы.
12. Проблемы социальной работы с молодежью
13. Одаренная молодежь как объект социальной работы
14. Социокультурные и социодосуговые проекты с молодежью.

Раздел 1.5 Социо-проектная деятельность семьей.

Тема 13. Основы социальной работы с семьей

Тема 14. Основы проектной деятельности с семьей

Тема 15. Организация социокультурных и образовательных проектов для семьи

Цель: формирование социально-проектной компетентности бакалавра социальной работы, способности к осуществлению проектирования социальных процессов, направленных на улучшение условий жизнедеятельности граждан, овладение знаниями формирования и осуществления эффективных социальных проектов в сфере семейной политики, социальной работы с семьями.

Перечень изучаемых элементов содержания: Понятие проекта, его основные характеристики. Понятие эффективности проекта. Понятие управления проектом, его необходимость. Современная концепция социальной работы с семьей. Отличительные признаки и характеристики проекта. Классификация проектов. Цели, результаты, сроки и стоимость проекта. Критерии степени достижения целей проекта. Структура проекта. Требования к структуре проекта. Жизненный цикл проекта и его фазы. Подходы к феномену

семьи в теории и практике социальной работы. Семья как подсистема. Семья как сеть межличностных отношений. Семья как малая социальная группа. Семья как социальный институт. Основные типы неблагополучных семей. Социально-организационные технологии социальной работы с семьей. Представление о клиенте, диагностический инструментарий, структурированный опрос. Специфика социально-организационных технологических практик оказания социальной поддержке семье. Социальный паспорт семьи. Диагностика семейных проблем. Активные методы работы с семьей: консультирование, индивидуальная работа, родительские группы, гостевые вечера, посредничество, детский тренинг. Формирование поддерживающей среды семьи. Технологии самопомощи, взаимопомощи.

Вопросы для самоподготовки:

1. Организация социокультурных и образовательных проектов для семьи
2. Цели, задачи, принципы, уровни реализации, формы, методы государственной семейной политики по социальной защите детства на федеральном и региональном уровнях.
3. Социальные институты защиты семьи и детей (структура государственных органов, типы социальной службы для семьи и детей, учреждения и организации, способные оказать помощь в преобразовании ситуации семьи, варианты социального обслуживания семьи).
4. Многодетные семьи (типы, виды, категории, проблемы многодетных семей). Система социальной помощи многодетным семьям путем поддержки, консультирования, реабилитации, др. видов адресной помощи и социальных услуг.
5. Малообеспеченные семьи (понятие, проблемы, направления работы). Система социальной помощи малообеспеченным семьям путем поддержки, консультирования, реабилитации, др. видов адресной помощи и социальных услуг.
6. Социальная работа с неполной семьей (определение, особенности, причины появления, проблемы неполных семей). Система социальной помощи неполной семье путем поддержки, консультирования, реабилитации, др. видов адресной помощи и социальных услуг.
7. Социальная работа с многопоколенной семьей (определение, проблемы, система социальной помощи большим семьям путем поддержки, консультирования, реабилитации, др. видов адресной помощи и социальных услуг).
8. Определение, структура и проблемы молодой семьи. Система социальной помощи большим семьям путем поддержки, консультирования, реабилитации, др. видов адресной помощи и социальных услуг.
9. Социальная работа с семьей, имеющей ребенка с ограниченными возможностями, «недетскими» проблемами (определение, значимость проблемы, причины инвалидности, проблемы семей).
10. Социальная работа с безработной семьей (виды безработицы, основные группы безработных, проблемы, связанные с безработицей, цель, задачи, формы и методы социальной работы с безработными).
11. Социальная работа с разведенной семьей. Дети в семьях разведенных родителей как объект социальной работы.
12. Социальная работа с семьей, имеющей в своем составе мать-подростка (проблемы, технологии работы с данной категорией семей, система социальной помощи путем поддержки, консультирования, реабилитации, др. видов адресной помощи и социальных услуг).
13. Типы и виды взаимодействия социального работника с общественными организациями и учреждениями по реализации социального патронажа с различными типами семей и их детей

Раздел 1.6. Социо-проектная деятельность с пожилыми людьми и инвалидами.

Тема 16. Основы социальной работы с пожилыми людьми и инвалидами

Тема 17. Основы проектной деятельности с пожилыми людьми

Тема 18. Основы проектной деятельности с инвалидами

Тема 19. Организация социо-культурных образовательных проектов для пожилых и инвалидов.

Цель: формирование социально-проектной компетентности бакалавра социальной работы, способности к осуществлению проектирования социальных процессов, направленных на улучшение условий жизнедеятельности граждан, овладение знаниями формирования и осуществления эффективных социальных проектов в сфере политики активного долголетия, доступности, равных возможностей, качества жизни пожилых граждан и инвалидов.

Перечень изучаемых элементов содержания: Понятие проекта, его основные характеристики. Понятие эффективности проекта. Понятие управления проектом, его необходимость. Современная концепция социальной работы с пожилыми и инвалидами. Отличительные признаки и характеристики проекта. Классификация проектов. Цели, результаты, сроки и стоимость проекта. Критерии степени достижения целей проекта. Структура проекта. Требования к структуре проекта. Жизненный цикл проекта и его фазы. Социально-психологические проблемы пожилых и престарелых людей. Социально-геронтологические теории старения. Феноменология пожилого человека: насилие над пожилыми, употребление алкоголя, проблемы одиночества и психопатология старости. Государственная политика в отношении пожилых людей: финансирование, право на социальное обеспечение, социальная солидарность. Технологии социальной работы с пожилыми и престарелыми людьми. Концепция селективной оптимизации жизнедеятельности пожилых людей. Концепция социального обслуживания пожилых людей. Социальное обслуживание пожилых людей как совокупность предоставляемых социальных услуг. Психологическая, медико-санитарная и правовая поддержка лиц пожилого возраста. Технология социально-консультативной работы. Технология активного образа жизни. Методики социальной работы с пожилыми людьми. Основные направления социальной поддержки пожилых людей в рамках государственной стратегии в подходах помощи лицам пожилого возраста. Технологии социальной работы с лицами пожилого возраста в учреждениях социального обслуживания. Понятия «инвалид», «инвалидность», «инвалидизация». Основные признаки понятия «инвалидность». Формы инвалидности. Причины инвалидности. Инвалидность как социальная проблема. Решение проблем инвалидности как приоритетное направление социальной политики государства. Государственные службы реабилитации инвалидов. Виды реабилитации, осуществляемые реабилитационными учреждениями. Индивидуальные программы реабилитации. Социальное обслуживание инвалидов и его виды. Социально-бытовая реабилитация инвалидов. Социально-средовая реабилитация инвалидов: психокоррекционная работа, метод арт-терапии, досуговая деятельность. Технологии командной социальной работы с инвалидами. Технологии работы с инвалидами в практике социальной работы

Вопросы для самоподготовки:

1. Социально-психологические проблемы пожилых и престарелых людей.
2. Социально-геронтологические теории старения.
3. Феноменология пожилого человека: насилие над пожилыми, употребление алкоголя, проблемы одиночества и психопатология старости.
4. Государственная политика в отношении пожилых людей: финансирование, право на социальное обеспечение, социальная солидарность.
5. Концепция селективной оптимизации жизнедеятельности пожилых людей. Концепция социального обслуживания пожилых людей.

6. Основные направления социальной поддержки пожилых людей в рамках государственной стратегии в подходах помощи лицам пожилого возраста.
7. Технологии социальной работы с лицами пожилого возраста в учреждениях социального обслуживания
8. Инвалидность, ее формы и причины.
9. Инвалидность как социальная проблема
10. Решение проблем инвалидности как приоритетное направление социальной политики государства.
11. Технологии работы с инвалидами в практике социальной работы.
12. Основы проектной деятельности с пожилыми людьми
13. Основы проектной деятельности с инвалидами
14. Опыт социальных проектов с пожилыми и престарелыми за рубежом.
15. Опыт социально-проектной работы с инвалидами за рубежом.

Раздел 1.7 Разработка индивидуального проекта.

Тема 20. Выбор и обоснование актуальности темы исследования.

Формулирование темы, постановка целей. Определение гипотезы.

Тема 21. Методы работы с источником информации. Правила оформления проекта

Тема 22. Защита индивидуальных проектов

Тема 23. Защита индивидуальных проектов

Цель: формирование социально-проектной компетентности бакалавра социальной работы, способности к осуществлению проектирования социальных процессов, направленных на улучшение условий жизнедеятельности граждан, овладение знаниями формирования и осуществления эффективных социальных проектов в различных сферах жизнедеятельности и с различными категориями населения в России и за рубежом.

Перечень изучаемых элементов содержания: Понятие проекта, его основные характеристики. Понятие эффективности проекта. Понятие управления проектом, его необходимость. Отличительные признаки и характеристики проекта. Классификация проектов. Цели, результаты, сроки и стоимость проекта. Критерии степени достижения целей проекта. Структура проекта. Требования к структуре проекта. Жизненный цикл проекта и его фазы.

Вопросы для самоподготовки:

- 1 Социальное проектирование как область научных исследований, специфическая деятельность и учебная дисциплина.
- 2 Проектирование как основная форма опережающего отражения действительности в обществе. Соотношение проектирования с управлением.
- 3 Соотношение проектирования с прогнозированием и целеположением.
- 4 Соотношение проектирования с планированием и моделированием.
- 5 Классификация проектов.
- 6 Жизненный цикл проекта.
- 7 Функции и подсистемы управления проектами.
- 8 Цель и стратегия проекта (на конкретном примере).
- 9 Характеристика участников проекта.
- 10 Формирование инвестиционного замысла проекта.
- 11 Предварительный анализ осуществимости проекта. Экспертная оценка.
- 12 Начальная (прединвестиционная) фаза проекта: общая характеристика.
- 13 Сущность и значение прединвестиционного исследования в определении эффективности проекта.
- 14 Структура и характеристика проектного анализа.
- 15 Принципы и методы социального проектирования.

- 16 Информационное и ресурсное обеспечение социального проектирования.
- 17 Принципы социального проектирования.
- 18 Субъекты социального проектирования.
- 19 Объект и предмет социального проектирования.
- 20 Источники и организационные формы финансирования проектов.
- 21 Организация проектного финансирования.
- 22 Преимущества и недостатки проектного финансирования.
- 23 Маркетинг проекта. Характеристика структуры маркетинга проекта.
- 24 Разработка маркетинговой стратегии проекта.
- 25 Экономические предпосылки менеджмента проекта.

ПРАКТИЧЕСКОЕ ЗАДАНИЕ К РАЗДЕЛУ

Форма практического задания: реферат;

Перечень тем рефератов к разделу 1.1. Теоретические основы социального проектирования:

1. Понятие и сущность социального проектирования
2. Проектирование и планирование, их связь и соотношение
3. Информационное и ресурсное обеспечение социального проектирования
4. Принципы социального проектирования
5. Субъекты социального проектирования
6. Объект и предмет социального проектирования.
7. Стадии социального проектирования.
8. Современные концепции социально-проектной деятельности
9. Отличия проектирования технических, экономических и социальных объектов, явлений и процессов.
10. Социальный проект как нововведение в социальной сфере.
11. Современные концепции социально-проектной деятельности.
12. Отличия проектирования от прогнозной и плановой деятельности? Перечислите основные компоненты проектирования?
13. Проблемно-ориентированный подход в проектировании.
14. Понятия проектирование и конструирование: общее и различия.
15. Основные объекты социально-проектной деятельности.
16. Субъект социального проектирования
17. Основные принципы проектной деятельности.
18. Характеристика социальных проектов по способам финансирования
19. Характеристика псевдопроект.
20. Характеристика социальных проектов по срокам реализации.
21. Основные подходы в социальном проектировании (объектно-ориентированный, проблемно-ориентированный, субъектно-ориентированный).
22. Социальный проект в социальной работе.
23. Этические аспекты социально-проектной деятельности.
24. Теоретические основы социального проектирования
25. Виды и Типы социальных проектов
26. Роль социального проектирования в решении социальных проблем общества.
27. Состояние социального проектирования в современной России
28. Социальное проектирование за рубежом
29. Социальная инженерия
30. Тезаурусная концепция социального проектирования Лукова В.А.
31. Проблемно-ориентированный подход в социальном проектировании.

32. STEP-анализ при разработке социального проекта.
33. SWOT-анализ при разработке социального проекта.
34. Отличие социального проекта от социальной программы.
35. Характеристика общественных организаций, осуществляющих поддержку социальных проектов.
36. Роль Благотворительных фондов в реализации социально-значимых проектов.

Перечень тем рефератов к разделу 1.2. Методика проектирования в социальной работе.

1. Понятие социального проекта
2. Типология социальных проектов
3. Разработка социального проекта
4. Оценка жизнеспособности социального проекта: социальная диагностика, социальное прогнозирование и социальная экспертиза
5. Реализация социального проекта
6. Нормативная база и правовое регулирование разработки социальных проектов и программ.
7. Факторы, определяющие отбор социальных проблем для создания федеральных целевых программ
8. Порядок принятия федеральных целевых программ
9. Понятие и значение социального заказа для разработки социальных проектов и программ
10. Понятие и значение стадии паспортизации объекта.
11. Понятие и значение концепции социального проекта (программы).
12. Связь и соотношение целей и задач социального проекта.
13. Проблемы внедрения социального проекта (программы)
14. Научная методология проектирования
15. Методики и технологии разработки и реализации социальных проектов.
16. Методические приемы активизации учебной деятельности обучающихся при выполнении проектов.
17. Основные этапы проектирования
18. Проектный метод.
19. Социальный проект как цикл инновационной деятельности социального работника.
20. Концептуальная стадия проектирования.
21. Рефлексивная фаза проекта
22. Управление проектами в социальном учреждении.
23. Методика проектирования в социальной работе.
24. Исторический опыт социального проектирования
25. Опыт проектирования в социальной работе за рубежом.
26. Объекты социального проектирования при разработке проекта миграционного поведения?
27. Проработка целей и задач проекта.
28. Планирование проекта: сущность и содержание.
29. Основные направления проектной деятельности за последние десять лет?
30. «Ситуационное управление» в проектной деятельности.
31. Методы коллективной работы над проектом
32. Оценка перспективы социального проектирования в России?
33. Основные препятствия при осуществлении проектной деятельности в социальной сфере?
34. Источники финансирования социальных проектов
35. Особенности проведения фандрайзинговых кампаний в России.

Перечень тем рефератов к разделу 1.3. Технологии проектной деятельности в социальной работе

1. Методологические принципы социального прогнозирования и проектирования.
2. Социальное прогнозирование в практике государственного управления.
3. Основные тенденции и социальные проблемы в проектировании на уровне местного самоуправления
4. Социальное управление и научное прогнозирование.
5. Социальное прогнозирование как научное познание будущего.
6. Социальное проектирование как процесс.
7. Демографическая ситуация как основа социального прогнозирования и проектирования.
8. Социальное проектирование в работе с разными категориями населения.
9. Социальные проекты в области культуры и искусства.
10. Перспективы проектной деятельности в условиях рынка.
11. Социальные проекты в области здравоохранения.
12. Социальные проекты в социальном обеспечении.
13. «Информационный массив» социального проекта.
14. Перечислите основные источники данных для наполнения «информационного массива».
15. Основные социальные параметры социального проекта.
16. Роль СМИ в разработке и реализации социальных проектов.
17. Что включает в себя нормативно-правовое регулирование проектной деятельности?
18. Основные нормативно-правовые акты, регулирующие вопросы социального проектирования.
19. «Социальный заказ»: характеристика, особенности.
20. Нормативно-правовая база социального проекта
21. Понятие социальной защиты населения.
22. Объекты и субъекты социальной защиты населения в РФ в настоящее время.
23. Разработка и реализация социальных программ в системе социальных служб;
24. Проектирование миграционного и электорального поведения,
25. Проектирование социального поведения,
26. Проектирование в системе социальной защиты населения и здравоохранения.
27. Система социального обслуживания населения.
28. Проблемы формирования профессионализма в системе социального обслуживания.
29. Нормативно-правовые основы становления и развития социального обслуживания населения.
30. Теоретико-методологические вопросы социального обслуживания населения.
31. Проектирование в системе социального обслуживания населения
32. Система управления социальным обслуживанием населения.
33. Управление проектированием в системе социального обслуживания населения
34. Управление социальным проектированием по методу целеориентированного планирования.
35. Контроль исполнения проекта.
36. поэтапный учет и анализ результатов проекта.
37. Основные тенденции в развитии сети учреждений социального обслуживания.
38. Теоретические основы оценки эффективности социальной работы.

Перечень тем рефератов к разделу 1.4.: Социо-проектная деятельность с молодежью.

1. Социальные федеральные программы.
2. Региональные социальные программы.
3. Проблемы глобального моделирования.
4. Проектирование деятельности социальных учреждений.

5. Диагностика социальных проблем.
6. Проектирование и программирование в социальной работе.
7. Прогнозное социальное проектирование.
8. Моделирование социальных проблем.
9. Социальная экспертиза.
10. Социопроектная деятельность с молодежью.
11. Основные направления социальной работы с молодежью.
12. Социальная работа с молодежью: понятие, содержание.
13. Основные цели и принципы социальной работы с молодежью.
14. Теоретические основы социальной работы с молодежью: психолого- и социологоориентированные теории.
15. Организационные основы социальной работы с молодежью.
16. Педагогическое обеспечение социальной работы с молодежью.
17. Психосоциальные технологии в работе с молодежью.
18. Инновационные технологии социальной работы с молодежью
19. Эффективность социальной работы с молодежью
20. Подходы к определению эффективности социальной работы.
21. Показатели эффективности социальной работы с молодежью.
22. Качество ювенального потенциала как показатель эффективной социальной работы.
23. Проблемы социальной работы с молодежью
24. Одаренная молодежь как объект социальной работы
25. Социокультурные и социодосуговые проекты с молодежью.
26. Структура проектной деятельности
27. Информационное обеспечение проектирования деятельности организации, учреждений и служб в системе социальной защиты населения.
28. Целевые социальные программы, реализуемые в социальной сфере в России и за рубежом.
29. Опыт социопроектной деятельности с сфере организации работы с молодежью.
30. Образовательные и социокультурные проекты работы с молодежью.

Перечень тем рефератов к разделу 1.5. Социо-проектная деятельность семьей.

1. Критерии отбора мероприятий для включения их в региональную целевую программу
2. Значение и порядок экспертной оценки региональных социальных целевых программ
3. Проектирование в социальной сфере
4. Проектирование в системе социальной защиты населения
5. Проектирование в системе социального обслуживания населения
6. Организация социокультурных и образовательных проектов для семьи
7. Цели, задачи, принципы, уровни реализации, формы, методы государственной семейной политики по социальной защите детства на федеральном и региональном уровнях.
8. Социальные институты защиты семьи и детей (структура государственных органов, типы социальной службы для семьи и детей, учреждения и организации, способные оказать помощь в преобразовании ситуации семьи, варианты социального обслуживания семьи).
9. Многодетные семьи (типы, виды, категории, проблемы многодетных семей). Система социальной помощи многодетным семьям путем поддержки, консультирования, реабилитации, др. видов адресной помощи и социальных услуг.
10. Малообеспеченные семьи (понятие, проблемы, направления работы). Система социальной помощи малообеспеченным семьям путем поддержки, консультирования, реабилитации, др. видов адресной помощи и социальных услуг.
11. Социальная работа с неполной семьей (определение, особенности, причины появления, проблемы неполных семей). Система социальной помощи неполной семье

- путем поддержки, консультирования, реабилитации, др. видов адресной помощи и социальных услуг.
12. Социальная работа с многопоколенной семьей (определение, проблемы, система социальной помощи большим семьям путем поддержки, консультирования, реабилитации, др. видов адресной помощи и социальных услуг).
 13. Определение, структура и проблемы молодой семьи. Система 2 социальной помощи большим семьям путем поддержки, консультирования, реабилитации, др. видов адресной помощи и социальных услуг.
 14. Социальная работа с семьей, имеющей ребенка с ограниченными возможностями, «недетскими» проблемами (определение, значимость проблемы, причины инвалидности, проблемы семей).
 15. Социальная работа с безработной семьей (виды безработицы, основные группы безработных, проблемы, связанные с безработицей, цель, задачи, формы и методы социальной работы с безработными).
 16. Социальная работа с разведенной семьей. Дети в семьях разведенных родителей как объект социальной работы.
 17. Социальная работа с семьей, имеющей в своем составе мать-подростка (проблемы, технологии работы с данной категорией семей, система социальной помощи путем поддержки, консультирования, реабилитации, др. видов адресной помощи и социальных услуг).
 18. Типы и виды взаимодействия социального работника с общественными организациями и учреждениями по реализации социального патроната с различными типами семей и их детей
 19. Технологии разработки и реализации социальных проектов.
 20. Проектирование и программирование в социальной работе.
 21. Основные концепции социального проектирования.
 22. Моделирование управленческих решений в социальной сфере.
 23. Технологии моделирования управления.
 24. Социальные федеральные программы.
 25. Региональные социальные программы.
 26. Проектирование и программирование в социальной работе.
 27. Прогнозное социальное проектирование.
 28. Моделирование социальных проблем.
 29. Социальная экспертиза.
 30. Социопроектная деятельность в социальной работе с семьей.

Перечень тем рефератов к разделу 1.6. Социо-проектная деятельность с пожилыми людьми и инвалидами.

1. Проектирование в социальной сфере
2. Проектирование в системе социальной защиты населения
3. Проектирование в системе социального обслуживания населения
4. Социальные федеральные программы.
5. Региональные социальные программы.
6. Социально-психологические проблемы пожилых и престарелых людей.
7. Социально-геронтологические теории старения.
8. Феноменология пожилого человека: насилие над пожилыми, употребление алкоголя, проблемы одиночества и психопатология старости.
9. Государственная политика в отношении пожилых людей: финансирование, право на социальное обеспечение, социальная солидарность.
10. Концепция селективной оптимизации жизнедеятельности пожилых людей. Концепция социального обслуживания пожилых людей.
11. Основные направления социальной поддержки пожилых людей в рамках государственной стратегии в подходах помощи лицам пожилого возраста.

12. Технологии социальной работы с лицами пожилого возраста в учреждениях социального обслуживания
13. Инвалидность, ее формы и причины.
14. Инвалидность как социальная проблема
15. Решение проблем инвалидности как приоритетное направление социальной политики государства.
16. Технологии работы с инвалидами в практике социальной работы.
17. Основы проектной деятельности с пожилыми людьми
18. Основы проектной деятельности с инвалидами
19. Опыт социальных проектов с пожилыми и престарелыми за рубежом.
20. Опыт социально-проектной работы с инвалидами за рубежом.
21. Социальное обслуживание пожилых людей как совокупность предоставляемых социальных услуг. Психологическая, медико-санитарная и правовая поддержка лиц пожилого возраста.
22. Технология социально-консультативной работы.
23. Технология активного образа жизни.
24. Методики социальной работы с пожилыми людьми.
25. Основные направления социальной поддержки пожилых людей в рамках государственной стратегии в подходах помощи лицам пожилого возраста.
26. Технологии социальной работы с лицами пожилого возраста в учреждениях социального обслуживания. Понятия «инвалид», «инвалидность», «инвалидизация».
27. Основные признаки понятия «инвалидность».
28. Формы и причины инвалидности.
29. Инвалидность как социальная проблема.
30. Решение проблем инвалидности как приоритетное направление социальной политики государства. Государственные службы реабилитации инвалидов.
31. Индивидуальные программы реабилитации.
32. Социальное обслуживание инвалидов и его виды.
33. Социально-бытовая реабилитация инвалидов.
34. Социально-средовая реабилитация инвалидов: психокоррекционная работа, метод арт-терапии, досуговая деятельность.
35. Технологии командной социальной работы с инвалидами.
36. Технологии работы с инвалидами в практике социальной работы.
37. Арт-терапии в социальной работе с пожилыми и инвалидами.

Перечень тем рефератов к разделу 1.7: Разработка индивидуального проекта.

1. Сущность социального проектирования.
2. Современные концепции социально-проектной деятельности.
3. Философия социального проектирования.
4. Понятие социального проекта.
5. Предмет социального проектирования.
6. Типология социальных проектов.
7. Технология социального проектирования.
8. Методы коллективной работы над проектом.
9. Жизненный цикл социального проекта.
10. Механизм реализации социального проекта.
11. Предметная и проблемная область социального проектирования.
12. Теоретико-методологические аспекты социального проектирования.
13. Инновационные технологии моделирования.
14. Технологии разработки и реализации социальных проектов.
15. Проектирование и программирование в социальной работе.
16. Основные концепции социального проектирования.
17. Моделирование управленческих решений в социальной сфере.

18. Проектирование деятельности социальных учреждений.
19. Выбор и обоснование актуальности темы исследования.
20. Формулирование темы, постановка целей. Определение гипотезы.
21. Методы работы с источником информации.
22. Правила оформления проекта
23. Защита индивидуальных проектов
24. Социальное проектирование как область научных исследований, специфическая деятельность и учебная дисциплина.
25. Проектирование как основная форма опережающего отражения действительности в обществе.
26. Соотношение проектирования с прогнозированием и целеположением.
27. Соотношение проектирования с планированием и моделированием.
28. Функции и подсистемы управления проектами.
29. Цель и стратегия проекта (на конкретном примере).
30. Характеристика участников проекта.
31. Формирование инвестиционного замысла проекта.
32. Предварительный анализ осуществимости проекта. Экспертная оценка.
33. Начальная (прединвестиционная) фаза проекта: общая характеристика.
34. Сущность и значение прединвестиционного исследования в определении эффективности проекта.
35. Структура и характеристика проектного анализа.
36. Принципы и методы социального проектирования.
37. Информационное и ресурсное обеспечение социального проектирования.
38. Принципы социального проектирования.
39. Субъекты социального проектирования.
40. Объект и предмет социального проектирования.
41. Источники и организационные формы финансирования проектов.
42. Преимущества и недостатки проектного финансирования.
43. Разработка маркетинговой стратегии проекта.

РУБЕЖНЫЙ КОНТРОЛЬ К РАЗДЕЛУ 1: форма рубежного контроля – компьютерная презентация

1. Понятие и сущность социального проектирования
2. Информационное и ресурсное обеспечение социального проектирования
3. Принципы социального проектирования
4. Субъекты социального проектирования
5. Объект и предмет социального проектирования.
6. Стадии социального проектирования.
7. Современные концепции социально-проектной деятельности
8. Социальный проект как нововведение в социальной сфере.
9. Проблемно-ориентированный подход в проектировании.
10. Понятия проектирование и конструирование: общее и различия.
11. Основные объекты социально-проектной деятельности.
12. Субъект социального проектирования
13. Основные подходы в социальном проектировании (объектно-ориентированный, проблемно-ориентированный, субъектно-ориентированный).
14. Социальный проект в социальной работе.
15. Этические аспекты социально-проектной деятельности.
16. Теоретические основы социального проектирования
17. Виды и Типы социальных проектов
18. Роль социального проектирования в решении социальных проблем общества.

19. Состояние социального проектирования в современной России
20. Социальное проектирование за рубежом
21. Тезаурусная концепция социального проектирования Лукова В.А.
22. Проблемно-ориентированный подход в социальном проектировании.
23. STEP-анализ при разработке социального проекта.
24. SWOT-анализ при разработке социального проекта.
25. Социальный проект и социальная программ: общее и отличия.
26. Разработка и реализация социального проекта
27. Оценка жизнеспособности социального проекта: социальная диагностика, социальное прогнозирование и социальная экспертиза
28. Понятие и значение социального заказа для разработки социальных проектов и программ
29. Научная методология проектирования
30. Методики и технологии разработки и реализации социальных проектов.
31. Социальный проект как цикл инновационной деятельности социального работника.
32. Концептуальная стадия проектирования.
33. Рефлексивная фаза проекта
34. Управление проектами в социальном учреждении.
35. Методика проектирования в социальной работе.
36. Методы коллективной работы над проектом
37. Основные тенденции и социальные проблемы в проектировании на уровне местного самоуправления
38. Социальное проектирование в работе с разными категориями населения.
39. Социальные проекты в области культуры и искусства.
40. Социальные проекты в области здравоохранения.
41. Социальные проекты в социальном обеспечении.
42. Роль СМИ в разработке и реализации социальных проектов.
43. Нормативно-правовая база социального проекта
44. Разработка и реализация социальных программ в системе социальных служб;
45. Проектирование в системе социальной защиты населения и здравоохранения.
46. Управление проектированием в системе социального обслуживания населения
47. Управление социальным проектированием по методу целеориентированного планирования.
48. Контроль исполнения проекта.
49. Социальные федеральные программы.
50. Региональные социальные программы.
51. Проектирование деятельности социальных учреждений.
52. Социопроектная деятельность с молодежью.
53. Основные направления социальной работы с молодежью.
- 54.** Инновационные технологии социальной работы с молодежью
55. Одаренная молодежь как объект социальной работы
56. Социокультурные и социодосуговые проекты с молодежью.
57. Целевые социальные программы, реализуемые в социальной сфере в России и за рубежом.
58. Опыт социопроектной деятельности с сфере организации работы с молодежью.
59. Образовательные и социокультурные проекты работы с молодежью.
60. Критерии отбора мероприятий для включения их в региональную целевую программу
61. Значение и порядок экспертной оценки региональных социальных целевых программ
62. Организация социокультурных и образовательных проектов для семьи
63. Социопроектная деятельность в социальной работе с семьей.
64. Решение проблем инвалидности как приоритетное направление социальной политики государства.
65. Основы проектной деятельности с пожилыми людьми

66. Основы проектной деятельности с инвалидами
67. Опыт социальных проектов с пожилыми и престарелыми за рубежом.
68. Опыт социально-проектной работы с инвалидами за рубежом.
69. Технология активного образа жизни.
70. Арт-терапии в социальной работе с пожилыми и инвалидами.
71. Современные концепции социально-проектной деятельности.
72. Философия социального проектирования.
73. Понятие социального проекта.
74. Предмет социального проектирования.
75. Типология социальных проектов.
76. Технология социального проектирования.
77. Методы коллективной работы над проектом.
78. Жизненный цикл социального проекта.
79. Механизм реализации социального проекта.
80. Предметная и проблемная область социального проектирования.
81. Теоретико-методологические аспекты социального проектирования.
82. Инновационные технологии моделирования.
83. Технологии разработки и реализации социальных проектов.
84. Проектирование и программирование в социальной работе.
85. Основные концепции социального проектирования.
86. Моделирование управленческих решений в социальной сфере.
87. Проектирование деятельности социальных учреждений.
88. Выбор и обоснование актуальности темы исследования.
89. Формулирование темы, постановка целей. Определение гипотезы.
90. Методы работы с источником информации.
91. Правила оформления проекта
92. Защита индивидуальных проектов
93. Социальное проектирование как область научных исследований, специфическая деятельность и учебная дисциплина.
94. Проектирование как основная форма опережающего отражения действительности в обществе.
95. Соотношение проектирования с прогнозированием и целеполаганием.
96. Соотношение проектирования с планированием и моделированием.
97. Функции и подсистемы управления проектами.
98. Цель и стратегия проекта (на конкретном примере).
99. Характеристика участников проекта.
100. Формирование инвестиционного замысла проекта.
101. Предварительный анализ осуществимости проекта. Экспертная оценка.
102. Начальная (прединвестиционная) фаза проекта: общая характеристика.
103. Сущность и значение прединвестиционного исследования в определении эффективности проекта.
104. Структура и характеристика проектного анализа.
105. Принципы и методы социального проектирования.
106. Информационное и ресурсное обеспечение социального проектирования.
107. Принципы социального проектирования.
108. Субъекты социального проектирования.
109. Объект и предмет социального проектирования.
110. Источники и организационные формы финансирования проектов.
111. Преимущества и недостатки проектного финансирования.
112. Разработка маркетинговой стратегии проекта.

Далее материалы готовятся по данной схеме по каждому модулю (разделу)

___ Оформление работ, выполняемых в рамках самостоятельной работы осуществляется в соответствии с Методическими указаниями по оформлению письменных работ, обучающихся в рамках самостоятельной работы, утвержденными Учебно-методическим советом РГСУ, Протокол № 2 от 25 июня 2015 года.

___ Конкретные практические задания и задания для рубежного контроля определяются в учебно-методических материалах по работе обучающихся в электронной информационно-образовательной среде РГСУ с применением технологий электронного обучения по данной дисциплине (модулю), утверждаемых ежегодно факультетом.

РАЗДЕЛ 4. ФОНД ОЦЕНОЧНЫХ СРЕДСТВ ДЛЯ ПРОВЕДЕНИЯ ПРОМЕЖУТОЧНОЙ АТТЕСТАЦИИ ОБУЧАЮЩИХСЯ ПО ДИСЦИПЛИНЕ (МОДУЛЮ)

4.1. Форма промежуточной аттестации обучающегося по дисциплине (модулю)

Контрольным мероприятием промежуточной аттестации обучающихся по учебной дисциплине (модулю) является **зачет**, который проводится в **устной** форме.

4.2. Перечень компетенций с указанием этапов их формирования в процессе освоения образовательной программы

Код компетенции	Содержание компетенции (части компетенции)	Результаты обучения	Этапы формирования компетенций в процессе освоения образовательной программы
УК-1	Способен осуществлять поиск, критический анализ и синтез информации, применять системный подход для решения поставленных задач	Знать: основы системного подхода для решения профессиональных задач в социальной работе	Этап формирования знаний
		Уметь: осуществлять поиск, критический анализ и синтез информации, применять системный подход для решения поставленных задач	Этап формирования умений
		Владеть: методикой поиска, критического анализа и синтеза информации, применения системного подхода для решения профессиональных задач.	Этап формирования навыков и получения опыта
УК-2	Способен определять круг задач в рамках поставленной цели и выбирать оптимальные способы их решения, исходя	Знать: оптимальные способы решения профессиональных задач, исходя из действующих правовых норм, имеющихся ресурсов и ограничений	Этап формирования знаний
		Уметь: определять круг задач в рамках	Этап формирования умений

	из действующих правовых норм, имеющихся ресурсов и ограничений	поставленной цели и выбирать оптимальные способы их решения, исходя из действующих правовых норм, имеющихся ресурсов и ограничений	
		Владеть: методикой определения круга задач в рамках поставленной цели и выбора оптимальных способов их решения, исходя из действующих правовых норм, имеющихся ресурсов и ограничений	Этап формирования навыков и получения опыта
ПК-8	Способен к осуществлению прогнозирования, проектирования и моделирования процессов, направленных на улучшение условий жизнедеятельности граждан	Знать: основы и методы прогнозирования, проектирования и моделирования процессов, направленных на улучшение условий жизнедеятельности граждан	Этап формирования знаний
		Уметь: применять методы прогнозирования, проектирования и моделирования процессов, направленных на улучшение условий жизнедеятельности граждан	Этап формирования умений
		Владеть: методами прогнозирования, проектирования и моделирования процессов, направленных на улучшение условий жизнедеятельности граждан	Этап формирования навыков и получения опыта

4.3 Описание показателей и критериев оценивания компетенций на различных этапах их формирования, описание шкал оценивания

Код компетенции	Этапы формирования компетенций	Показатель оценивания компетенции	Критерии и шкалы оценивания
УК-1, УК-2, ПК-8	Этап формирования знаний.	Теоретический блок вопросов. Уровень освоения	1) обучающийся глубоко и прочно освоил программный материал, исчерпывающе,

		<p>программного материала, логика и грамотность изложения, умение самостоятельно обобщать и излагать материал</p>	<p>последовательно, грамотно и логически стройно его излагает, тесно увязывает с задачами и будущей деятельностью, не затрудняется с ответом при видоизменении задания, умеет самостоятельно обобщать и излагать материал, не допуская ошибок: (9-10] баллов; 2) обучающийся твердо знает программный материал, грамотно и по существу излагает его, не допуская существенных неточностей в ответе на вопрос, может правильно применять теоретические положения: [8-9) баллов; 3) обучающийся освоил основной материал, но не знает отдельных деталей, допускает неточности, недостаточно правильные формулировки, нарушает последовательность в изложении программного материала: (6-8) баллов; 4) обучающийся не знает значительной части программного материала, допускает существенные ошибки: [0-6] баллов.</p>
--	--	---	--

УК-1,УК-2, ПК-8	Этап формирования умений	<p>Аналитическое задание (<i>задачи, ситуационные задания, кейсы, проблемные ситуации и т.д.</i>)</p> <p>Практическое применение теоретических положений применительно к профессиональным задачам, обоснование принятых решений</p>	<p>1) свободно справляется с задачами и практическими заданиями, правильно обосновывает принятые решения, задание выполнено верно, даны ясные аналитические выводы к решению задания, подкрепленные теорией: (9-10] баллов;</p> <p>2) владеет необходимыми умениями и навыками при выполнении практических заданий, задание выполнено верно, отмечается хорошее развитие аргумента, однако отмечены погрешности в ответе, скорректированные при собеседовании: [8-9) баллов;</p>
УК-1, УК-2, ПК-8	Этап формирования навыков и получения опыта.	<p>Аналитическое задание (<i>задачи, ситуационные задания, кейсы, проблемные ситуации и т.д.</i>)</p> <p>Решение практических заданий и задач, владение навыками и умениями при выполнении практических заданий, самостоятельность, умение обобщать и излагать материал.</p>	<p>3) испытывает затруднения в выполнении практических заданий, задание выполнено с ошибками, отсутствуют логические выводы и заключения к решению: (6-8) баллов;</p> <p>4) практические задания, задачи выполняет с большими затруднениями или задание не выполнено вообще, или задание выполнено не до конца, нет четких выводов и заключений по решению задания, сделаны неверные выводы по решению задания: [0-6] баллов.</p>

4.4 Типовые контрольные задания или иные материалы, необходимые для оценки знаний, умений, навыков и (или) опыта деятельности, характеризующих этапы формирования компетенций в процессе освоения образовательной программы

Примерные вопросы для проведения промежуточной аттестации обучающихся по дисциплине (модулю)

Теоретический блок вопросов:

1. Категориальный аппарат социального проектирования.
2. Концепции социального проектирования.
3. Объект, предмет, субъект социального проектирования. Основные подходы к социальному проектированию в современной социологии.
4. Социальное проектирование как общая (функциональная) технология социальной работы. Технологические этапы социального проектирования.
5. Понятие социальный проект. Объект социального проектирования.
6. Типология социальных проектов.
7. Стратегии социального проектирования.
8. Методики и методы социального проектирования.
9. Типовая структура социального проекта.
10. Применение социальных показателей и социальных нормативов в практике социального проектирования.
11. Нормативно-правовая основа социального проектирования
12. Информационное, финансовое и организационное обеспечение проектирования в социальной работе.
13. Проблемы и перспективы развития социального проектирования в условиях рынка.
14. Защита социальных проектов.
15. Социальная экспертиза: сущность и порядок проведения.
16. Презентация социального проекта.
17. Фандрайзинг как способ привлечения средств на проект.
18. Жизненный цикл социального проекта.
19. Оценка социальных проектов: сущность, методы.
20. Использование матрицы компромиссов при оценке социальных проектов.
21. Научные подходы к социальному проектированию.
22. Использование метода Дельфи при оценке социальных проектов.
23. Социальная экспертиза конкурсных проектов.
24. Формулировка проектной идеи. Действия на этапе инициации проекта. Предмет социального проектирования: понятие, что может им быть?
25. Социальное проектирование как одна из технологий управленческой деятельности в социальных службах;
26. Виды социальных проектов, приемлемые для социальной службы;
27. Современные концепции социального проектирования;
28. Социальная экспертиза проектов.

Аналитическое задание (задачи, ситуационные задания, кейсы, проблемные ситуации и т.д.):

1. Вас пригласили в орган местного самоуправления в качестве эксперта для оценки подготовленного социального проекта и поставили задачу: сформулировать практические рекомендации по разрешению социальной проблемы, беспокоящей жителей района. Ваши действия.
2. провести анализ уже разработанных социальных проектов по заданным критериям (актуальность, реальность предлагаемых мероприятий, социальная направленность, ресурсобеспечение и т.д.). Одна из задач работы: критический анализ социального проекта, выявление недоработок и недостатков. После обсуждения в группе студенты представляют результаты анализа по проектам: недостатки, выигрышные моменты, предложения и т.д.

4.5 Методические материалы, определяющие процедуры оценивания знаний, умений, навыков и (или) опыта деятельности, характеризующих этапы формирования компетенций

Промежуточная аттестация по дисциплине (модулю) проводится в соответствии с Положением о промежуточной аттестации обучающихся по основным профессиональным образовательным программам высшего образования – программ бакалаврита в Российском государственном социальном университете и Положение о балльно-рейтинговой системе оценки успеваемости обучающихся по основным профессиональным образовательным программам высшего образования - программам бакалавриата, программам специалитета, программам магистратуры в Российском государственном социальном университете.

На промежуточную аттестацию отводится 20 рейтинговых баллов.

Ответы обучающегося на контрольном мероприятии промежуточной аттестации оцениваются педагогическим работником по 20 - балльной шкале, а итоговая оценка по дисциплине (модулю) выставляется по системе зачтено/не зачтено для зачета.

Критерии выставления оценки определяются Положением о балльно-рейтинговой системе оценки успеваемости обучающихся по основным профессиональным образовательным программам высшего образования - программам бакалавриата, программам специалитета, программам магистратуры в Российском государственном социальном университете.

РАЗДЕЛ 5. УСЛОВИЯ РЕАЛИЗАЦИИ ДИСЦИПЛИНЫ (МОДУЛЯ)

5.1. Перечень основной и дополнительной учебной литературы для освоения дисциплины (модуля)

5.1.1. Основная литература

1. Солодянкина, О. В. Прогнозирование, проектирование и моделирование в социальной работе : учебник и практикум для вузов / О. В. Солодянкина. — 4-е изд., испр. и доп. — Москва : Издательство Юрайт, 2020. — 206 с. — (Высшее образование). — ISBN 978-5-534-07566-3. — Текст : электронный // ЭБС Юрайт [сайт]. — URL: <http://www.biblio-online.ru/bcode/452356> (дата обращения: 15.08.2021).

2. Афанасьев, В. В. Методология и методы научного исследования : учебное пособие для вузов / В. В. Афанасьев, О. В. Грибкова, Л. И. Уколова. — Москва : Издательство Юрайт, 2020. — 154 с. — (Высшее образование). — ISBN 978-5-534-02890-4. — Текст : электронный // ЭБС Юрайт [сайт]. — URL: <http://www.biblio-online.ru/bcode/453479> (дата обращения: 06.04.2021).

5.1.2. Дополнительная литература

1. Коноплева, Н. А. Организация социокультурных проектов для детей и молодежи : учебное пособие для среднего профессионального образования / Н. А. Коноплева. — 2-е изд., испр. и доп. — Москва : Издательство Юрайт, 2020. — 254 с. — (Профессиональное образование). — ISBN 978-5-534-10890-3. — Текст : электронный // ЭБС Юрайт [сайт]. — URL: <http://www.biblio-online.ru/bcode/456873> (дата обращения: 15.08.2020).

2. Поляков, Н. А. Управление инновационными проектами : учебник и практикум для вузов / Н. А. Поляков, О. В. Мотовилов, Н. В. Лукашов. — Москва : Издательство Юрайт, 2020. — 330 с. — (Высшее образование). — ISBN 978-5-534-00952-1. — Текст : электронный // ЭБС Юрайт [сайт]. — URL: <http://www.biblio-online.ru/bcode/450564> (дата обращения: 15.08.2021).

3. Зенкина, С. В. Сетевая проектно-исследовательская деятельность обучающихся : учебное пособие для вузов / С. В. Зенкина, Е. К. Герасимова, О. П. Панкратова. — Москва : Издательство Юрайт, 2020. — 152 с. — (Высшее образование). — ISBN 978-5-534-13229-8. — Текст : электронный // ЭБС Юрайт [сайт]. — URL: <http://www.biblio-online.ru/bcode/449575> (дата обращения: 15.08.2021).

4. Стегний, В. Н. Социальное прогнозирование и проектирование : учебник для вузов / В. Н. Стегний. — 2-е изд., испр. и доп. — Москва : Издательство Юрайт, 2020. — 182 с. — (Высшее образование). — ISBN 978-5-534-07184-9. — Текст : электронный // ЭБС Юрайт [сайт]. — URL: <http://www.biblio-online.ru/bcode/454177> (дата обращения: 15.08.2021).

5. Каменец, А. В. Молодежный социальный туризм : учебное пособие для вузов / А. В. Каменец, М. С. Кирова, И. А. Урмина ; под общей редакцией А. В. Каменца. — 2-е изд., испр. и доп. — Москва : Издательство Юрайт, 2020. — 192 с. — (Высшее образование). — ISBN 978-5-534-07649-3. — Текст : электронный // ЭБС Юрайт [сайт]. — URL: <http://www.biblio-online.ru/bcode/452119> (дата обращения: 15.08.2021).

6. Коноплева, Н. А. Организация социокультурных проектов для детей и молодежи : учебное пособие для среднего профессионального образования / Н. А. Коноплева. — 2-е изд., испр. и доп. — Москва : Издательство Юрайт, 2020. — 254 с. — (Профессиональное образование). — ISBN 978-5-534-10890-3. — Текст : электронный // ЭБС Юрайт [сайт]. — URL: <http://www.biblio-online.ru/bcode/456873> (дата обращения: 15.08.2021).

5.2 Перечень ресурсов информационно-коммуникационной сети «Интернет», необходимых для освоения дисциплины (модуля)

Название электронного ресурса	Описание электронного ресурса	Используемый для работы адрес
Университетская информационная система РОССИЯ (УИС РОССИЯ)	Университетская информационная система РОССИЯ (УИС РОССИЯ) – электронная библиотека и база для исследований и учебных курсов в области экономики, управления, социологии, лингвистики, философии, филологии, международных отношений и других гуманитарных наук. УИС РОССИЯ поддерживается на базе Научно-исследовательского вычислительного центра МГУ имени М.В. Ломоносова	https://uisrussia.msu.ru/ 100% доступ
Электронная библиотека учебников	На сайте представлены учебники, лекции, доклады, монографии по естественным и гуманитарным наукам.	http://studentam.net 100% доступ
Cyberleninka	Содержит каталог научной периодики по большому количеству научных дисциплин, который содержит полную информацию о научных журналах в электронном виде, включающую их описания и все вышедшие выпуски с содержанием, темами научных статей и их полными текстами.	http://cyberleninka.ru/journal 100% доступ
Единое окно доступа к образовательным ресурсам	Информационная система предоставляет свободный доступ к каталогу образовательных интернет-ресурсов и полнотекстовой электронной учебно-методической библиотеке для общего и профессионального образования	http://window.edu.ru/library 100% доступ

<p>Электронные библиотеки. Электронные библиотеки, словари, энциклопедии</p>	<p>Интернет-ресурсы образовательного и научно-образовательного назначения, оформленные в виде электронных библиотек, словарей и энциклопедий, предоставляют открытый доступ к полнотекстовым информационным ресурсам, представленным в электронном формате — учебникам и учебным пособиям, хрестоматиям и художественным произведениям, историческим источникам и научно-популярным статьям, справочным изданиям и др.</p>	<p>http://gigabaza.ru/doc/131454.html 100% доступ</p>
<p>Библиотека юридической литературы</p>	<p>Электронная библиотека открытого доступа (монографии, диссертации, книги, статьи, новости и аналитика, конспекты лекций, рефераты, учебники).</p>	<p>http://pravo.eup.ru/ 100% доступ</p>

5.3 Методические указания для обучающихся по освоению дисциплины (модуля)

Освоение обучающимся дисциплины (модуля) «Проектная деятельность» предполагает изучение материалов дисциплины (модуля) на аудиторных занятиях и в ходе самостоятельной работы. Аудиторные занятия проходят в форме лекций, семинаров и практических занятий. Самостоятельная работа включает разнообразный комплекс видов и форм работы обучающихся.

Для успешного освоения дисциплины (модуля) и достижения поставленных целей необходимо внимательно ознакомиться с рабочей программой дисциплины (модуля), доступной в электронной информационно-образовательной среде РГСУ.

Следует обратить внимание на списки основной и дополнительной литературы, на предлагаемые преподавателем ресурсы информационно-телекоммуникационной сети Интернет. Эта информация необходима для самостоятельной работы обучающегося.

При подготовке к аудиторным занятиям необходимо помнить особенности каждой формы его проведения.

Подготовка к учебному занятию лекционного типа заключается в следующем.

С целью обеспечения успешного обучения обучающийся должен готовиться к лекции, поскольку она является важнейшей формой организации учебного процесса, поскольку:

- знакомит с новым учебным материалом;
- разъясняет учебные элементы, трудные для понимания;
- систематизирует учебный материал;
- ориентирует в учебном процессе.

С этой целью:

- внимательно прочитайте материал предыдущей лекции;
- ознакомьтесь с учебным материалом по учебнику и учебным пособиям с темой прочитанной лекции;
- внесите дополнения к полученным ранее знаниям по теме лекции на полях лекционной тетради;
- запишите возможные вопросы, которые вы зададите лектору на лекции по материалу изученной лекции;
- постарайтесь уяснить место изучаемой темы в своей подготовке;
- узнайте тему предстоящей лекции (по тематическому плану, по информации лектора) и запишите информацию, которой вы владеете по данному вопросу.

Подготовка к занятию семинарского типа

Предварительная подготовка к учебному занятию семинарского типа заключается в изучении теоретического материала в отведенное для самостоятельной работы время,

ознакомление с инструктивными материалами с целью осознания задач лабораторной работы/практического занятия, техники безопасности при работе с приборами, веществами.

Работа во время проведения учебного занятия семинарского типа включает:

– консультирование студентов преподавателями и вспомогательным персоналом с целью предоставления исчерпывающей информации, необходимой для самостоятельного выполнения предложенных преподавателем задач, ознакомление с правилами техники безопасности при работе в лаборатории;

– самостоятельное выполнение заданий согласно обозначенной учебной программой тематики.

Самостоятельная работа.

Для более углубленного изучения темы задания для самостоятельной работы рекомендуется выполнять параллельно с изучением данной темы. При выполнении заданий по возможности используйте наглядное представление материала. Более подробная информация о самостоятельной работе представлена в разделах «Учебно-методическое обеспечение самостоятельной работы по дисциплине (модулю)», «Методические указания к самостоятельной работе по дисциплине (модулю)».

5.4 Информационно-технологическое обеспечение образовательного процесса по дисциплины (модуля)

5.4.1. Средства информационных технологий

1. Персональные компьютеры;
2. Средства доступа в Интернет;
3. Проектор.

5.4.2. Программное обеспечение

- 1.Операционная система Windows 7
- 2.Microsoft Office Professional Plus 2007 Russian Academic OPEN No Level
- 3.Acrobat Reader DC
- 4.7-Zip
- 5.SKY DNS
- 6.TrueConf(client)

5.4.3. Информационные справочные системы и профессиональные базы данных

№№	Название электронного ресурса	Описание электронного ресурса	Используемый для работы адрес
1.	ЭБС «Университетская библиотека онлайн»	Электронная библиотека, обеспечивающая доступ высших и средних учебных заведений, публичных библиотек и корпоративных пользователей к наиболее востребованным материалам по всем отраслям знаний от ведущих российских издательств	http://biblioclub.ru/
2.	Образовательная платформа Юрайт	Электронно-библиотечная система для ВУЗов, ССУЗов, обеспечивающая доступ к	https://urait.ru/

		учебникам, учебной и методической литературе по различным дисциплинам.	
3.	Электронная библиотека "Grebennikon"	Библиотека предоставляет доступ более чем к 30 журналам, обучающим видео и книгам, выпускаемым Издательским домом "Гребенников".	https://grebennikon.ru/

5.5 Материально-техническое обеспечение образовательного процесса по дисциплине (модулю)

Для изучения дисциплины (модуля) *«Проектная деятельность»* в рамках реализации основной профессиональной образовательной программы высшего образования – программы бакалавриата по направлению подготовки 39.03.02 *«Социальная работа (уровень бакалавриата) очной и заочной формам обучения* используются:

Учебная аудитория для занятий лекционного типа оснащена специализированной мебелью (стол для преподавателя, парты, стулья, доска для написания мелом); техническими средствами обучения (видеопроекционное оборудование, средства звуковоспроизведения, экран и имеющие выход в сеть Интернет),

Учебная аудитория для занятий семинарского типа: оснащена специализированной мебелью (стол для преподавателя, парты, стулья, доска для написания мелом); техническими средствами обучения (видеопроекционное оборудование, средства звуковоспроизведения, экран и имеющие выход в сеть Интернет),

Помещения для самостоятельной работы обучающихся: оснащены специализированной мебелью (парты, стулья) техническими средствами обучения (персональные компьютеры с доступом в сеть интернет и обеспечением доступа в электронно-информационную среду университета, программным обеспечением).

5.6 Образовательные технологии

При реализации дисциплины (модуля) *«Проектная деятельность»* применяются различные образовательные технологии, в том числе технологии электронного обучения.

Освоение дисциплины (модуля) *«Проектная деятельность»* предусматривает использование в учебном процессе активных и интерактивных форм проведения учебных занятий в форме компьютерных презентаций, разбора конкретных ситуаций, в сочетании с внеаудиторной работой с целью формирования и развития профессиональных навыков обучающихся.

При освоении дисциплины (модуля) *«Проектная деятельность»* предусмотрено **применением электронного обучения.**

Учебные часы дисциплины (модуля) *«Проектная деятельность»* предусматривают классическую контактную работу преподавателя с обучающимся в аудитории и контактную работу посредством электронной информационно-образовательной среды в синхронном и асинхронном режиме (вне аудитории) посредством применения возможностей компьютерных технологий (электронная почта, электронный учебник, тестирование, вебинар, видеофильм, презентация, форум и др.).

В рамках дисциплины (модуля) *«Проектная деятельность»* предусмотрены встречи с руководителями и работниками организаций, деятельность которых связана с *направленностью* «Социальная работа в различных сферах жизнедеятельности» реализуемой основной профессиональной образовательной программы высшего образования – программы бакалавриата.

Лист регистрации изменений

№ п/п	Содержание изменения	Реквизиты документа об утверждении изменения	Дата введения изменения
1.	Утверждена и введена в действие решением Ученого Совета факультета социальной работы на основании Федерального государственного образовательного стандарта высшего образования по направлению подготовки 39.03.02 Социальная работа (уровень бакалавриата), утвержденным приказом Министерства образования и науки Российской Федерации от 05.02.2018 г. № 76	Протокол заседания Ученого совета факультета социальной работы №10 от 27 мая 2020 года	01.09.2020
2.	Актуализирована с учетом развития науки, культуры, экономики, техники, технологий и социальной сферы	Протокол заседания Ученого совета факультета социальной работы № 12 от 25 августа 2020 года	01.09.2020
3.	Актуализирована с учетом развития науки, культуры, экономики, техники, технологий и социальной сферы	Протокол заседания Ученого совета филиала РГСУ в г. Минске №9 от «16» апреля 2021 года	17.04.2021
4.	Актуализирована с учетом развития науки, культуры, экономики, техники, технологий и социальной сферы	Протокол заседания Ученого Совета Филиала РГСУ в г. Минске №11 от 27 мая 2021 года	01.09.2021
5.	Актуализирована с учетом развития науки, культуры, экономики, техники, технологий и социальной сферы	Протокол заседания Ученого Совета Филиала РГСУ в г. Минске №10 от 02 июня 2022 года	01.09.2022



Министерство науки и высшего образования Российской Федерации
Федеральное государственное бюджетное образовательное
учреждение
высшего образования
«Российский государственный социальный университет»
Филиал РГСУ в г. Минске Республики Беларусь



РАБОЧАЯ ПРОГРАММА ДИСЦИПЛИНЫ (МОДУЛЯ)

«ИСТОРИЯ СОЦИАЛЬНОЙ РАБОТЫ»

Направление подготовки
39.03.02 "Социальная работа"

Направленность
«Социальная работа в различных сферах жизнедеятельности»

ПРОГРАММА БАКАЛАВРИАТА

Квалификация
Бакалавр

Форма обучения

Заочная

Минск, 2022

Рабочая программа учебной дисциплины «История социальной работы» разработана на основании федерального государственного образовательного стандарта высшего образования по направлению подготовки 39.03.02 «Социальная работа (уровень бакалавриата)», утвержденного приказом Министерства образования и науки Российской Федерации от 05.02.2018 г № 76, учебного плана по основной образовательной программе высшего образования 39.03.02 «Социальная работа», а также с учетом рекомендованной примерной основной образовательной программой и с учетом следующих профессиональных стандартов, сопряженных с профессиональной деятельностью выпускника:

– 03.001 «Специалист по социальной работе»;

– 03.006 «Специалист в области опеки и попечительства в отношении несовершеннолетних»

– 03.009 «специалист по работе с семьей»

Рабочая программа учебной дисциплины разработана профессором кафедры социальной работы, д.и.н., профессором Л.И.Старовойтовой.

Руководитель основной образовательной программы к.с.н., доцент, доцент кафедры социальной работы

Я.В.Шимановская




(подпись)

Рабочая программа учебной дисциплины обсуждена и утверждена на заседании факультета социальной работы. Протокол № 10 от «27» мая 2020 года

Рабочая программа практики рекомендована к утверждению представителями организаций-работодателей (при совместной разработке):

Директор ГБУ ТЦСО «Таганский» г.Москвы



В.Н.Каменских

(подпись)

Директор ГБУ ТЦСО «Царицынский» г.Москвы

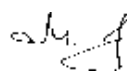


С.И.Буртник

(подпись)

Рабочая программа практики рецензирована и рекомендована к утверждению:

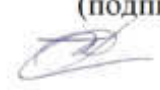
Заведующий кафедрой медико-социальной реабилитологии ГАУ «Институт дополнительного профессионального образования работников социальной сферы Департамента труда и социальной защиты населения города Москвы»



М.В.Фирсов

(подпись)

Ученый секретарь Учебно-методического объединения, канд.ист.наук, доцент



О.А.Аникеева

Согласовано

Научная библиотека, директор



И.Г. Маляр

СОДЕРЖАНИЕ

РАЗДЕЛ 1. ПАСПОРТ РАБОЧЕЙ ПРОГРАММЫ ДИСЦИПЛИНЫ (МОДУЛЯ).....	4
1.1 Цель и задачи дисциплины (модуля).....	4
1.2. Место дисциплины (модуля) в структуре основной профессиональной образовательной программы высшего образования-программы <i>бакалавриата</i>	4
1.3 Планируемые результаты обучения по дисциплине (модулю) в рамках планируемых результатов освоения основной профессиональной образовательной программы высшего образования – программы <i>бакалавриата</i>	4
РАЗДЕЛ 2. СТРУКТУРА И СОДЕРЖАНИЕ ДИСЦИПЛИНЫ (МОДУЛЯ).....	5
2.1 Объем дисциплины (модуля), включая контактную работы обучающегося с педагогическими работниками и самостоятельную работу обучающегося.....	7
2.2. Учебно-тематический план дисциплины (модуля).....	8
РАЗДЕЛ 3. УЧЕБНО-МЕТОДИЧЕСКОЕ ОБЕСПЕЧЕНИЕ САМОСТОЯТЕЛЬНОЙ РАБОТЫ ОБУЧАЮЩИХСЯ ПО ДИСЦИПЛИНЕ (МОДУЛЮ).....	12
3.1. Виды самостоятельной работы обучающихся по дисциплине (модулю).....	12
3.2 Методические указания к самостоятельной работе по дисциплине (модулю).....	16
РАЗДЕЛ 4. ФОНД ОЦЕНОЧНЫХ СРЕДСТВ ДЛЯ ПРОВЕДЕНИЯ ПРОМЕЖУТОЧНОЙ АТТЕСТАЦИИ ОБУЧАЮЩИХСЯ ПО ДИСЦИПЛИНЕ (МОДУЛЮ).....	32
4.1. Форма промежуточной аттестации обучающегося по дисциплине (модулю).....	32
4.2. Перечень компетенций с указанием этапов их формирования в процессе освоения образовательной программы.....	33
4.3 Описание показателей и критериев оценивания компетенций на различных этапах их формирования, описание шкал оценивания	32
4.4 Типовые контрольные задания или иные материалы, необходимые для оценки знаний, умений, навыков и (или) опыта деятельности, характеризующих этапы формирования компетенций в процессе освоения образовательной программы.....	33
4.5 Методические материалы, определяющие процедуры оценивания знаний, умений, навыков и (или) опыта деятельности, характеризующих этапы формирования компетенций....	38
РАЗДЕЛ 5. УСЛОВИЯ РЕАЛИЗАЦИИ ДИСЦИПЛИНЫ (МОДУЛЯ).....	38
5.1. Перечень основной и дополнительной учебной литературы для освоения дисциплины (модуля).....	Ошибка! Закладка не определена.
5.2 Перечень ресурсов информационно-коммуникационной сети «Интернет», необходимых для освоения дисциплины (модуля).....	38
5.3 Методические указания для обучающихся по освоению дисциплины (модуля)	40
5.4 Информационно-технологическое обеспечение образовательного процесса по дисциплине (модулю)	39
5.5 Материально-техническое обеспечение образовательного процесса по дисциплине (модулю).....	42
5.6 Образовательные технологии.....	43
ЛИСТ РЕГИСТРАЦИИ ИЗМЕНЕНИЙ.....	Ошибка! Закладка не определена.

РАЗДЕЛ 1. ПАСПОРТ РАБОЧЕЙ ПРОГРАММЫ ДИСЦИПЛИНЫ (МОДУЛЯ)

1.1 Цель и задачи дисциплины (модуля)

Цель учебной дисциплины заключается в получении обучающимися теоретических знаний о социокультурной рефлексии социальной работы как феномена современного мира, предпосылок ее институционализации в мировой истории, определении системы понятий и категорий международной практики социальной работы, ознакомлении с междисциплинарным подходом в разработке исследовательских и социально-политических программ с последующим применением в профессиональной сфере и практических навыков по восприятию межкультурного разнообразия общества в социально-историческом, этическом и философском контекстах и способности описывать социальные явления и процессы на основе анализа и обобщения профессиональной информации, научных теорий, концепций и актуальных подходов.

Задачи учебной дисциплины:

1. Сформировать у студентов системное представление о месте истории социальной работы в системе гуманитарного знания;
2. Проанализировать исторические аспекты становления и развития социальной работы в России и зарубежных странах;
3. Сформировать у студентов целостное и ценностное отношение к исторической практике защиты и поддержки социально уязвимых категорий населения, выработанной в мировом пространстве;
4. Сформировать у студентов знания, навыки и умения, позволяющие на основе исторического анализа оценивать современные тенденции и практики социальной работы с различными группами населения;
5. Выработать навыки получения, анализа и обобщения информации, необходимые в последующей профессиональной деятельности;
6. Способствовать формированию у студентов знаний о становлении социальных технологий и технологий социальной работы, а также практике их применения на различных этапах развития отечественной социальной работы в процессе будущей профессиональной деятельности.

1.2. Место дисциплины (модуля) в структуре основной профессиональной образовательной программы высшего образования- программы *бакалавриата*

Учебная дисциплина *«История социальной работы»* реализуется в профессиональном модуле *обязательной части*, основной образовательной программы по направлению подготовки *«39.03.02 «Социальная работа (уровень бакалавриата)» очной и заочной формам обучения.*

История социальной работы изучается на первом году обучения, в 1-м семестре .

Изучение учебной дисциплины *«История социальной работы»* непосредственно базируется на школьных курсах: *«История», «Обществознание».*

Изучение учебной дисциплины *«История социальной работы»* является базовым для последующего освоения программного материала учебных дисциплин, а так же при выполнении учебно-исследовательских работ и выпускной квалификационной работы.

Для успешного формирования профессиональных компетенций в рамках данной дисциплины студент должен владеть знаниями и умениями по формированию ответственного отношения к будущей профессиональной деятельности.

Также предъявляются следующие требования к «входным» знаниям:

- владение культурой мышления, обобщения, анализа, восприятия информации, быть готовым к постановке цели и выбору путей ее достижения знание основных нормативных правовых документов и умение их использовать;
- знание специфики социокультурного пространства, инфраструктуры обеспечения социального благополучия представителей различных общественных групп;

- владение основными методами, способами и средствами получения, хранения, переработки информации, иметь навыки работы с компьютером как средством управления информацией;

- знание и соблюдение профессионально-этических требований в процессе осуществления профессиональной деятельности.

- использование основных положений и методов социальных, гуманитарных и экономических наук при решении социальных и профессиональных задач

1.3 Планируемые результаты обучения по дисциплине (модулю) в рамках планируемых результатов освоения основной профессиональной образовательной программы высшего образования – программы бакалавриата, соотнесенные с установленными индикаторами достижения компетенций

Процесс освоения учебной дисциплины направлен на формирование у обучающихся следующих универсальных и общепрофессиональных компетенций: УК-5, ОПК-2 в соответствии с основной образовательной программой по направлению подготовки / специальности «39.03.02 Социальная работа».

В результате освоения учебной дисциплины обучающийся должен демонстрировать следующие результаты:

Категория компетенций	Код компетенции	Формулировка компетенции	Код и наименование индикатора достижения компетенции	Результаты обучения
Межкультурное взаимодействие	УК-5	Способен воспринимать межкультурное разнообразие общества в социально-историческом, этическом и философском контекстах	УК-5.1. Отмечает и анализирует особенности межкультурного взаимодействия (преимущества и возможные проблемные ситуации), обусловленные различием этических, религиозных и ценностных систем; УК-5.2. Предлагает способы преодоления коммуникативных барьеров при межкультурном взаимодействии; УК-5.3.	Знать: межкультурное многообразие общества в социально-историческом, этическом и философском контекстах Уметь: воспринимать межкультурное разнообразие общества в социально-историческом, этическом и философском контекстах Владеть: навыками восприятия межкультурного разнообразия

			<p>Определяет условия интеграции участников межкультурного взаимодействия для достижения поставленной цели с учетом исторического наследия и социокультурных традиций различных социальных групп, этносов и конфессий.</p>	<p>общества в социально-историческом, этическом и философском контекстах</p>
<p>Анализ и оценка профессиональной информации</p>	<p>ОПК-2.</p>	<p>Способен описывать социальные явления и процессы на основе анализа и обобщения профессиональной информации, научных теорий, концепций и актуальных подходов</p>	<p>ОПК-2.1. Анализирует и обобщает профессиональную информацию на теоретико-методологическом уровне;</p> <p>ОПК – 2.2. Описывает социальные явления и процессы на основе комплексной информации.</p>	<p>Знать:</p> <p>социальные явления и процессы научные теории, концепции и актуальные подходы в исторической науке</p> <p>Уметь:</p> <p>описывать социальные явления и процессы на основе анализа и обобщения профессиональной информации, научных теорий, концепций и актуальных подходов</p> <p>Владеть:</p> <p>навыками анализа и обобщения профессиональной информации, научных теорий, концепций и актуальных подходов социальных явлений и</p>

				процессов .
--	--	--	--	-------------

РАЗДЕЛ 2. СТРУКТУРА И СОДЕРЖАНИЕ ДИСЦИПЛИНЫ (МОДУЛЯ)

2.1 Объем дисциплины (модуля), включая контактную работу обучающегося с педагогическими работниками и самостоятельную работу обучающегося

Общая трудоемкость дисциплины (модуля), изучаемой в _1_ семестре, составляет _6_ зачетных единиц. По дисциплине (модулю) предусмотрен экзамен

Вид учебной работы	Всего часов	Семестры			
		1			
Контактная работа обучающихся с педагогическими работниками (по видам учебных занятий) (всего):	108	108			
Учебные занятия лекционного типа	24	24			
Практические занятия	36	36			
Лабораторные занятия					
Иная контактная работа	48	48			
Самостоятельная работа обучающихся, всего	72	72			
Контроль промежуточной аттестации (час)	36	36			
ОБЪЕМ ДИСЦИПЛИНЫ (МОДУЛЯ) В ЧАСАХ	216	216			

Заочная форма обучения

Вид учебной работы	Всего часов	Семестры			
		3	4		
Контактная работа обучающихся с педагогическими работниками (по видам учебных занятий) (всего):	48	8	40		
Учебные занятия лекционного типа	12	2	10		
Практические занятия	12	2	10		
Лабораторные занятия					
Иная контактная работа	24	4	20		
Самостоятельная работа обучающихся, всего	159	28	131		
Контроль промежуточной аттестации (час)	9		9		
ОБЪЕМ ДИСЦИПЛИНЫ (МОДУЛЯ) В ЧАСАХ	216	36	180		

Заочная форма обучения с применением ДОТ

Вид учебной работы	Всего часов	Семестры			
		1			
Контактная работа обучающихся с педагогическими работниками (по видам учебных занятий) (всего):	48	48			
Учебные занятия лекционного типа	12	12			
Практические занятия	12	12			
Лабораторные занятия					
Иная контактная работа	24	24			
Самостоятельная работа обучающихся, всего	132	132			
Контроль промежуточной аттестации (час)	36	36			
ОБЪЕМ ДИСЦИПЛИНЫ (МОДУЛЯ) В ЧАСАХ	216	216			

2.2. Учебно-тематический план дисциплины (модуля)

Очной формы обучения

Раздел, тема	Виды учебной работы, академических часов						
	Всего	Самостоятельная работа	Контактная работа обучающихся с педагогическими работниками				
			Всего	Лекционные занятия	Семинарские/практические занятия	Лабораторные занятия	Иная контактная работа
Модуль 1 (Семестр 1)							
Раздел 1.1. Методология исследования социальной помощи: исторические традиции и современные научные подходы.	36 (30+6)	12	18	4	6		8
Тема 1. Социокультурная рефлексия социальной работы как феномена современного мира. Парадигмальный подход к историческому процессу социальной работы.	14	6	8	2	2		4
Тема 2. Исторические аспекты становления и развития систем помощи и поддержки в архаический период человеческой цивилизации	16	6	10	2	4		4
Раздел 1.2. Конфессиональная система помощи	36 (30+6)	12	18	4	6		8
Тема 3. Формирование конфессиональных подходов в развитии системы помощи и поддержки в Европе	14	6	8	2	2		4
Тема 4. Особенности церковно-государственных подходов в развитии отечественной социальной поддержки	16	6	10	2	4		4
Раздел 1.3 Организация социальной помощи в Старом и Новом свете 17-18 века	36 (30+6)	12	18	4	6		8
Тема 5. Основы государственной системы помощи в Европе и России	16	6	10	2	4		4

Раздел, тема	Виды учебной работы, академических часов						
	Всего	Самостоятельная работа	Контактная работа обучающихся с педагогическими работниками				
			Всего	Лекционные занятия	Семинарские/практические занятия	Лабораторные занятия	Иная контактная работа
17-18 века							
Тема 6. Становление американской системы помощи и поддержки	14	6	8	2	2		4
Раздел 1.4 Государственно-общественные подходы к организации помощи и поддержки в 19 веке	36 (30+6)	12	18	4	6		8
Тема 7. Тенденции социальной помощи в Европе и Америке	14	6	8	2	2		4
Тема 8. Общественное призрение и частная благотворительность в России	16	6	10	2	4		4
Раздел 1.5. Становление и развитие тенденций социальной работы в 20 веке	36 (30+6)	12	18	4	6		8
Тема 9. Становление профессиональной социальной работы в США и Европе	16	6	10	2	4		4
Тема 10 Система социального обеспечения в СССР	14	6	8	2	2		4
Раздел 1.6 Современные модели социальной работы в 21 веке	36 (30+6)	12	18	4	6		8
Тема 11 Модели социальной работы в Европе, США и Азии	16	6	10	2	4		4
Тема 12 Тенденции современной социальной работы в РФ.	14	6	8	2	2		4
Контроль промежуточной аттестации (час)	36						
Общий объем, часов	216	72	60	24	36		48
Форма промежуточной аттестации	экзамен						

Заочной формы обучения

Раздел, тема	Виды учебной работы, академических часов						
	Всего	Самостоятельная работа	Контактная работа обучающихся с педагогическими работниками				
			Всего	Лекционные занятия	Семинарские/практические занятия	Лабораторные занятия	Иная контактная работа
Модуль 1 (Семестр 3)							
Раздел 1.1. Тема 1. Методология исследования социальной помощи: исторические традиции и современные научные подходы.	36	28	8	2	2		4
Контроль промежуточной аттестации (час)	-						
Общий объем, часов	36	28	8	2	2		4
Форма промежуточной аттестации							
Модуль 2 (Семестр 4)							
Раздел 1.2 Система помощи в архаический и Конфессиональный периоды.	36 (34+2)	26	8	2	2		4
Раздел 1.3 Организация социальной помощи в Старом и Новом свете 17-18 века	36(34+2)	26	8	2	2		4
Раздел 1.4 Государственно-общественные подходы к организации помощи и поддержки в 19 веке	36 (34+22)	26	8	2	2		4
Раздел 1.5. Становление и развитие тенденций социальной работы в 20 веке	36 (34+2)	26	8	2	2		4
Раздел 1.6 Современные модели социальной работы в 21 веке	36 (35+1)	27	8	2	2		4
Контроль промежуточной аттестации (час)	9						
Общий объем, часов	180	131	40	10	10		20

Раздел, тема	Виды учебной работы, академических часов						
	Всего	Самостоятельная работа	Контактная работа обучающихся с педагогическими работниками				
			Всего	Лекционные занятия	Семинарские/практические занятия	Лабораторные занятия	Иная контактная работа
Форма промежуточной аттестации	Экзамен						
Общий объем часов по дисциплине (модулю)	216	159	48	12	12		48

Заочной формы обучения с применением ДОТ

Раздел, тема	Виды учебной работы, академических часов						
	Всего	Самостоятельная работа	Контактная работа обучающихся с педагогическими работниками				
			Всего	Лекционные занятия	Семинарские/практические занятия	Лабораторные занятия	Иная контактная работа
Модуль 1 (Семестр 1)							
Раздел 1.1. Методология исследования социальной помощи: исторические традиции и современные научные подходы.	36 (30+6)	22	8	2	2		4
Раздел 1.2. Конфессиональная система помощи	36 (30+6)	22	8	2	2		4
Раздел 1.3 Организация социальной помощи в Старом и Новом свете 17-18 века	36 (30+6)	22	8	2	2		4
Раздел 1.4 Государственно-общественные подходы к организации помощи и поддержки в 19 веке	36 (30+6)	22	8	2	2		4
Раздел 1.5. Становление и развитие тенденций социальной работы в 20 веке	36 (30+6)	22	8	2	2		4
Раздел 1.6 Современные модели социальной работы в 21 веке	36 (30+6)	22	8	2	2		4
Контроль промежуточной аттестации (час)	36						

Раздел, тема	Виды учебной работы, академических часов						
	Всего	Самостоятельная работа	Контактная работа обучающихся с педагогическими работниками				
			Всего	Лекционные занятия	Семинарские/практические занятия	Лабораторные занятия	Иная контактная работа
Общий объем, часов	216	132	24	12	12		24
Форма промежуточной аттестации	экзамен						

РАЗДЕЛ 3. УЧЕБНО-МЕТОДИЧЕСКОЕ ОБЕСПЕЧЕНИЕ САМОСТОЯТЕЛЬНОЙ РАБОТЫ ОБУЧАЮЩИХСЯ ПО ДИСЦИПЛИНЕ (МОДУЛЮ)

3.1. Виды самостоятельной работы обучающихся по дисциплине (модулю)

Очной формы обучения

Раздел, тема	Всего	Виды самостоятельной работы обучающихся					
		Академическая активность, час	Форма академической активности	Выполнение практ. заданий, час	Форма практического задания	Рубежный текущий контроль, час	Форма рубежного текущего контроля
Модуль 1. История социальной работы. семестр 1							
Раздел 1.1.Методология исследования социальной помощи: исторические традиции и современные научные подходы.	12	6	Подготовка к лекционным и практическим занятиям, самостоятельное изучение раздела в ЭИОС	4	реферат	2	Компьютерное тестирование или иная форма рубежного контроля по усмотрению преподавателя
Раздел 1.2. Конфессиональная система помощи	12	6	Подготовка к лекционным и практическим занятиям, самостоятельное изучение раздела в ЭИОС	4	реферат	2	Компьютерное тестирование или иная форма рубежного контроля по усмотрению преподавателя
Раздел 1.3 Организация социальной помощи в Старом и Новом свете 17-18 века	12	6	Подготовка к лекционным и практическим занятиям, самостоятельное изучение раздела в ЭИОС	4	реферат	2	Компьютерное тестирование или иная форма рубежного контроля по усмотрению

							преподавателя
Раздел 1.4 Государственно-общественные подходы к организации помощи и поддержки в 19 веке	12	6	Подготовка к лекционным и практическим занятиям, самостоятельное изучение раздела в ЭИОС	4	реферат	2	Компьютерное тестирование или иная форма рубежного контроля по усмотрению преподавателя
Раздел 1.5. Становление и развитие тенденций социальной работы в 20 веке	12	6	Подготовка к лекционным и практическим занятиям, самостоятельное изучение раздела в ЭИОС	4	реферат	2	Компьютерное тестирование или иная форма рубежного контроля по усмотрению преподавателя
Раздел 1.6 Современные модели социальной работы в 21 веке	12	6	Подготовка к лекционным и практическим занятиям, самостоятельное изучение раздела в ЭИОС	4	реферат	2	Компьютерное тестирование или иная форма рубежного контроля по усмотрению преподавателя
Общий объем по дисциплине (модулю), часов	72	36		24		12	

Заочной формы обучения

Раздел, тема	Всего	Виды самостоятельной работы обучающихся					
		Академическая активность, час	Форма академической активности	Выполнение практ. заданий, час	Форма практического задания	Рубежный текущий контроль, час	Форма рубежного текущего контроля
Модуль 1.история социальной работы, семестр _3							
Раздел 1.1. Методология исследования социальной помощи: исторические традиции и современные научные подходы.	28	14	Подготовка к лекционным и практическим занятиям, самостоятельное изучение раздела в ЭИОС	12	реферат	2	Компьютерное тестирование или иная форма рубежного контроля по усмотрению преподавателя
Общий объем по модулю/семестру,	28	14		12		2	

часов							
Модуль 2. История социальной работы, семестр _4							
Раздел 1.2. Конфессиональная система помощи	26	14	Подготовка к лекционным и практическим занятиям, самостоятельное изучение раздела в ЭИОС	10	реферат	2	Компьютерное тестирование или иная форма рубежного контроля по усмотрению преподавателя
Раздел 1.3 Организация социальной помощи в Старом и Новом свете 17- 18 века	26	14	Подготовка к лекционным и практическим занятиям, самостоятельное изучение раздела в ЭИОС	10	реферат	2	Компьютерное тестирование или иная форма рубежного контроля по усмотрению преподавателя
Раздел 1.4 Государственно- общественные подходы к организации помощи и поддержки в 19 веке	26	14	Подготовка к лекционным и практическим занятиям, самостоятельное изучение раздела в ЭИОС	10	реферат	2	Компьютерное тестирование или иная форма рубежного контроля по усмотрению преподавателя
Раздел 1.5. Становление и развитие тенденций социальной работы в 20 веке	26	14	Подготовка к лекционным и практическим занятиям, самостоятельное изучение раздела в ЭИОС	10	реферат	2	Компьютерное тестирование или иная форма рубежного контроля по усмотрению преподавателя
Раздел 1.6 Современные модели социальной работы в 21 веке	27	15	Подготовка к лекционным и практическим занятиям, самостоятельное изучение раздела в ЭИОС	10	реферат	2	Компьютерное тестирование или иная форма рубежного контроля по усмотрению преподавателя
Общий объем по модулю/семестру, часов,	131	71		50		10	
Общий объем по дисциплине (модулю), часов	159	85		62		12	

Заочной формы обучения с применением ДОТ

Модуль 1. История социальной работы. семестр 1_							
Раздел 1.1.Методология исследования социальной помощи: исторические традиции и современные научные подходы.	22	12	Подготовка к лекционным и практическим занятиям, самостоятельное изучение раздела в ЭИОС	8	реферат	2	Компьютерное тестирование или иная форма рубежного контроля по усмотрению преподавателя
Раздел 1.2. Конфессиональная система помощи	22	12	Подготовка к лекционным и практическим занятиям, самостоятельное изучение раздела в ЭИОС	8	реферат	2	Компьютерное тестирование или иная форма рубежного контроля по усмотрению преподавателя
Раздел 1.3 Организация социальной помощи в Старом и Новом свете 17-18 века	22	12	Подготовка к лекционным и практическим занятиям, самостоятельное изучение раздела в ЭИОС	8	реферат	2	Компьютерное тестирование или иная форма рубежного контроля по усмотрению преподавателя
Раздел 1.4 Государственно-общественные подходы к организации помощи и поддержки в 19 веке	22	12	Подготовка к лекционным и практическим занятиям, самостоятельное изучение раздела в ЭИОС	8	реферат	2	Компьютерное тестирование или иная форма рубежного контроля по усмотрению преподавателя
Раздел 1.5. Становление и развитие тенденций социальной работы в 20 веке	22	12	Подготовка к лекционным и практическим занятиям, самостоятельное изучение раздела в ЭИОС	8	реферат	2	Компьютерное тестирование или иная форма рубежного контроля по усмотрению преподавателя
Раздел 1.6 Современные модели социальной работы в 21 веке	22	12	Подготовка к лекционным и практическим занятиям, самостоятельное изучение раздела в ЭИОС	8	реферат	2	Компьютерное тестирование или иная форма рубежного контроля по усмотрению преподавателя
Общий объем по дисциплине	132	72		48		12	

(модулю), часов							
-----------------	--	--	--	--	--	--	--

3.2 Методические указания к самостоятельной работе по дисциплине (модулю) МОДУЛЬ 1 «ИСТОРИЯ СОЦИАЛЬНОЙ РАБОТЫ В РОССИИ»

РАЗДЕЛ 1.1. Методология исследования социальной помощи: исторические традиции и современные научные подходы.

Тема 1. Социокультурная рефлексия социальной работы как феномена современного мира. Парадигмальный подход к историческому процессу социальной работы.

Цель: Сформировать у студентов системное представление о месте истории социальной работы в системе гуманитарного знания; системные представления у студентов об эволюционном пути развития основных исторических форм, моделей, институтах помощи и поддержки в отечественном пространстве и исследовательских традиций и научных подходов в исследовании социальной помощи. показать предпосылки становления социальной работы в мировом пространстве, определить систему понятий и категорий международной практики социальной работы. Сформировать у студентов восприятие межкультурного разнообразия общества в социально-историческом, этическом и философском контекстах и умение описывать социальные явления и процессы на основе анализа и обобщения профессиональной информации, научных теорий, концепций и актуальных подходов.

Перечень изучаемых элементов содержания: социальная работа, международная практика социальной работы, глобализация социальной работы, основные тенденции институционализации теории и практики социальной работы за рубежом, периодизация социальной работы за рубежом; методология, социальная помощь, взаимопомощь, научные подходы исследования, социокультурная рефлексия, парадигма, парадигмальный подход, исторический процесс социальной работы, институционализации теории и практики социальной работы, духовная практика помощи, форма государственного управления, идеология помощи, субъекты помощи, объекты помощи, институты помощи, социальные изгои, родовая община.

Вопросы для самоподготовки:

1. Социальная работа как феномен современного общества. Исторические основы социальной работы.
2. Характеристика подходов отечественных и зарубежных историков, изучающих проблемы благотворительности.
3. Особенности институционализации институтов попечения в России и за рубежом.
4. Понятие парадигмального подхода при изучении истории социальной работы в России и за рубежом.
5. Эволюция основных исторических форм, моделей, институтов помощи и поддержки в истории цивилизации.
6. Характеристика двух основных подходов в зарубежной историографии: 1) рассмотрение истории социальной работы с позиций генезиса профессии. 2) осмысление истории социальной работы с позиций генезиса общественной практики как формы социальной активности.

Тема 2. Исторические аспекты становления и развития систем помощи и поддержки в архаический период человеческой цивилизации

Цель: показать формы и направления помощи и поддержки в странах античного мира и Востока. Развитие законодательной базы в области социальной помощи в Древнем мире. Сформировать у студентов восприятие межкультурного разнообразия общества в социально-историческом, этическом и философском контекстах и умение описывать социальные

явления и процессы на основе анализа и обобщения профессиональной информации, научных теорий, концепций и актуальных подходов.

Перечень изучаемых элементов содержания: Архаическая парадигма помощи. Особенности социальной помощи в древних Шумерах, Греции, Риме, Иудее. Христианские традиции милосердия в Античном мире. Представления о благотворительности и милосердии в мусульманских сообществах. Развитие законодательной базы в области социальной помощи в Древнем мире. Обосновать древнейшие формы помощи и взаимопомощи у славянских племен до X века. Показать формирование представления о субъектах и объектах помощи, специфики их взаимоотношений в архаический период на территории Руси. Специфика реципрокно-редистрибутивных отношений в архаический период. Родовая община. Вербь как базовая идеология взаимопомощи. Субъекты и объекты помощи, специфика их взаимоотношений. Формы помощи: культовые с различными сакральными атрибутами, общинно-родовые (приймачество, назначение общественных родителей, «кормление по дворам», «уход на погост», «хождение за навалным» и др.), хозяйственные формы помощи (толоки, законы, супруга и др.).

Вопросы для самоподготовки:

1. Архаическая парадигма помощи.
2. Какие формы помощи были характерны для древних греков и древних римлян: проведите сравнительный анализ.
3. Сравните понимание «блага» у ранних христиан и мусульман.
4. Какое значение имела проповедческая деятельность Иисуса Христа для развития представлений о смысле и содержании социальной помощи?
5. Особенности социальной помощи в древних Шумерах, Греции, Риме, Иудее.
6. Христианские традиции милосердия в Античном мире.
7. Культовые формы помощи с различными сакральными атрибутами. Языческие традиции в восприятии современной молодежи.
8. Общинно-родовые формы помощи и поддержки: традиции и современные реновации.
9. Хозяйственные формы помощи у древних славян: исторические особенности и современные традиции у народов РФ

РАЗДЕЛ 1.2. Конфессиональная система помощи

Тема 3. Формирование конфессиональных подходов в развитии системы помощи и поддержки в Европе.

Цель: Дать представление о конфессиональной системе помощи в европейских странах в средние века. Показать особенности форм помощи и поддержки в деятельности монашеских орденов. Сформировать у студентов восприятие межкультурного разнообразия общества в социально-историческом, этическом и философском контекстах и умение описывать социальные явления и процессы на основе анализа и обобщения профессиональной информации, научных теорий, концепций и актуальных подходов.

Перечень изучаемых элементов содержания Нормативно-правовые особенности развития социальной помощи в Европе. Специфика деятельности средневековых монашеских орденов (сепулькринки, бегинки, бегарды, тринитарии, госпитальеры и др.). Функции церкви. Инквизиция. Борьба с профессиональным нищенством.

Вопросы для самоподготовки:

1. Покажите, какие институты помощи и в какое время появляются в Европе
2. Как происходило распространение монастырей в средневековой Европе?
3. Дайте характеристику каролингской системе попечения.
4. Дайте характеристику деятельности монашеских орденов в период первых крестовых походов.
5. Покажите, в чем своеобразие системы попечения во Франции. Какова роль монашеских орденов в организации социальной помощи и поддержки нуждающихся?
6. Какую роль в борьбе с голодом и эпидемиями играли церковь и монастыри

7. Формы и методы борьбы государств с асоциальными явлениями.
8. Милостыня как главная христианская добродетель в средневековом зарубежье

Тема 4. Особенности церковно-государственных подходов в развитии отечественной социальной поддержки.

Цель: дать понятие становления христианской парадигмы помощи у славян. Устав князя Владимира. Князь и Церковь как главные помогающие субъекты. Формирование новых форм помощи - прокормление, лечение, научение. Милостыня как способ оказания помощи. Сформировать у студентов восприятие межкультурного разнообразия общества в социально-историческом, этическом и философском контекстах и умение описывать социальные явления и процессы на основе анализа и обобщения профессиональной информации, научных теорий, концепций и актуальных подходов. дать понятие второго периода конфессиональной помощи и его особенностей. Показать роль Церкви как основного помогающего субъекта. Ктиторские и вотчинные монастыри. Обосновать приходскую форму помощи. Сформировать у студентов восприятие межкультурного разнообразия общества в социально-историческом, этическом и философском контекстах и умение описывать социальные явления и процессы на основе анализа и обобщения профессиональной информации, научных теорий, концепций и актуальных подходов.

Перечень изучаемых элементов содержания: конфессиональная система помощи, христианство – официальная религия славян, помогающие субъекты, объекты помощи - старики, дети- сироты, вдовы, монашествующие всех видов, «калики перехожие», десятина, христианские заповеди как основа конфессиональной системы помощи и ее выход за пределы родовой общины. Князь как частный милостидавец. Церковь основной помогающий субъект. Ктиторские и вотчинные монастыри. Приход как форма помощи. Стяжатели и нестяжатели. Иосиф Волоцкий и Нил Сорский.

Вопросы для самоподготовки:

1. Понятие конфессиональная система помощи в России в 10-13 веках.
2. Основные тенденции княжеского попечительства в средние века. В чем историческое значение княжеского попечительства в данный период
3. Изменение парадигмы помощи и поддержки на Руси в 10-13 веках.
4. Князь и Церковь как главные помогающие субъекты в период 10-13 веков .
5. Объекты помощи и милостыня как новый способ помощи
6. Изменение идеологии помощи в период 13-17 веков на Руси.
7. Характеристика ктиторских и вотчинных монастырей, их роль в развитии конфессиональной системы помощи.
8. Идеинный спор стяжателей и нестяжателей, его значение в развитии системы помощи.
9. Приходская благотворительность как переходное звено между монастырской и гражданской системами помощи.

РАЗДЕЛ 1.3. Организация социальной помощи в Старом и Новом свете 17-18 века

Тема 5. Основы государственной системы помощи в Европе и России 17-18 века.

Цель: Сформировать у студентов восприятие межкультурного разнообразия общества в социально-историческом, этическом и философском контекстах и умение описывать социальные явления и процессы на основе анализа и обобщения профессиональной информации, научных теорий, концепций и актуальных подходов. дать понятие становления и развития системы государственного призрения в период правления Петра I и его преемников. Показать новые формы помощи сиротам, старикам, инвалидам. Показать основные направления развития социальной помощи и тенденции оформления российской законодательной и социальной практики в области общественного призрения в XVIII-с. XIX

вв. дать характеристику новых форм государственных, общественных и частных форм помощи. Показать особенности форм помощи и поддержки в средневековых городах Европы. Формирование финансовых источников поддержания помощи нуждающимся.

Перечень изучаемых элементов содержания: Государственная парадигма помощи. Роль государства в решении проблем профессиональных нищих. Нормативно-правовые особенности развития социальной помощи в городах Европе. Специфика организации помощи и поддержки в средневековых городах. Попечители о бедных. Борьба с профессиональным нищенством. Тенденции локализации социальных проблем и эпидемий различной этимологии. Социальные противоречия реформ Петра Великого. Начало институционализации социальной работы (Именной Указ Петра I № 1856 от 8 июня 1701г.). Специфика социальной помощи в отношении приоритетных категорий населения (военные инвалиды, зазорные младенцы, солдатские жены и недоросли). Реформа управления общественным призрением. Создание системы финансирования общественного призрения. Создание закрытой системы воспитания и образования в период правления Екатерины II. Приказы общественного призрения. Первые светские тенденции благотворительности как частная инициатива. Афанасий Ордин-Нащокин, Федор Ртищев, Ульяна Осорьина. Благотворительные общества и частные благотворители. Пореформенная система помощи и поддержки. Земское призрение. Церковно-приходское призрение. Призрение благотворительных обществ. Городские участковые попечительства о бедных. Ведомство учреждений императрицы Марии, Императорское человеколюбивое общество, Императорское женское патриотическое общество и др. ведомства на особых основаниях как новый помогающий субъект. Газета «Русский инвалид» как новая форма привлечения средств на организацию общественного призрения.

Вопросы для самоподготовки:

1. Особенности формирования городской системы помощи и поддержки в средневековой Европе.

2. Формирование налоговой системы в пользу бедных. Городские попечения о бедных.

3. Борьба с эпидемиями различной этимологии в городах средних веков как форма помощи.

4. Субъекты и объекты помощи в средние века.

5. Проблемы борьбы с нищенством в европейских государствах и России.

6. Сравните особенности функционирования гамбургской, эльберфельдской системы помощи по следующим основаниям:

- система финансирования;
- система организации;
- система обслуживания;
- технологии помощи;
- объекты помощи.

Оформите данные в таблицу.

7. Приходская благотворительность в России как переходное звено между монастырской и гражданской системами помощи.

8. Государственная власть и ее шаги по регулированию жизнедеятельности социально незащищенных слоев населения. (Указы 30-х годов 17 века, Указ Федора Романова 1682 года).

9. Система государственного призрения при Петре I. Противоречия социальных реформ Петра I

10. Особенности развития общественного призрения в России во второй половине XVIII в.

11. Опишите жизнь нуждающихся в домах-поселениях и работных домах. В чем сходство, а в чем различие?

12. Викторианская система помощи и ее влияние на мировую практику помощи.

Тема 6. Становление американской системы помощи и поддержки.

Цель: раскрыть процесс становления американской системы помощи и поддержки нуждающимся. Сформировать у студентов восприятие межкультурного разнообразия общества в социально-историческом, этическом и философском контекстах и умение описывать социальные явления и процессы на основе анализа и обобщения профессиональной информации, научных теорий, концепций и актуальных подходов.

Перечень изучаемых элементов содержания государственные подходы в организации помощи, формы и направления помощи и поддержки. Теоретические и практические подходы в борьбе с социальными пороками общества. Декларация Независимости США в 1776 г. Социальные агентства. Билль о правах. Благотворительная деятельность монашеских орденов на территории США. Общинная система помощи.

Вопросы для самоподготовки:

1. В чем особенности становления социальной помощи в США по сравнению с другими европейскими государствами?
2. Как повлияли на развитие системы социальной помощи проблемы взаимодействия с коренным населением Нового Света?
3. Какие новые тенденции развиваются в системе социальной помощи в США благодаря частной инициативе?
4. Какова роль христианской церкви в организации социальной помощи нуждающимся?
5. Какие американские помогающие практики были заимствованы в Европе, какое развитие они получили?
6. Какие мероприятия разворачиваются в США социальными работниками против дискриминации групп?
7. Составьте хронологию социальных законов США, направленных на защиту нуждающихся в данный исторический период.
8. Составьте таблицы основных институтов помощи в США по следующим параметрам:
 - институты помощи иммигрантам;
 - институты помощи детям;
 - институты помощи семье.

РАЗДЕЛ 1.4. Государственно-общественные подходы к организации помощи и поддержки в 19 веке

Тема 7. Тенденции социальной помощи в Европе и Америке

Цель: сформировать представление о формах и направлениях помощи и поддержки социально незащищенных слоев населения в европейских моделях помощи. Сформировать у студентов восприятие межкультурного разнообразия общества в социально-историческом, этическом и философском контекстах и умение описывать социальные явления и процессы на основе анализа и обобщения профессиональной информации, научных теорий, концепций и актуальных подходов.

Перечень изучаемых элементов содержания: Французская модель социальной работы. Английская модель социальной работы. Германская модель социальной работы. Система подготовки социальных работников в европейских государствах государственные подходы в организации помощи, формы и направления помощи и поддержки. Влияние идей рационализма на развитие системы социальной помощи. Теоретические и практические подходы в борьбе с социальными пороками общества. Государственные подходы в вопросах регулирования численности населения мерами социальной поддержки. Полицейско-административные подходы к организации общественного призрения. Джилбертов закон. Работные и исправительные дома. Налог в пользу бедных. Первые школы по подготовке деятелей в области общественного призрения. Движение сэттльментов. Армия спасения как религиозно-филантропическая структура помощи. Американский Красный Крест. Создание первых школ социальной работы. Мери Ричмонд и ее авторские методики социальной работы с населением. Развитие социального страхования

Вопросы для самоподготовки:

1. Институциональная европейская система помощи: тенденции и противоречия.

2. Влияние идей рационализма на развитие системы социальной помощи.
3. Первые школы по подготовке деятелей в области общественного призрения.
4. Работные и исправительные дома в Европе.
5. Движение сэттльментов в Англии и США.
6. Армия спасения как религиозно-филантропическая структура помощи.
7. Мери Ричмонд и ее авторские методики социальной работы с населением.
8. Развитие социального страхования в Европе и США.

Тема 8. Общественное призрение и частная благотворительность в России.

Цель: дать понятие о развитии общественно-государственных подходов к организации социальной работы и расширении объектов и субъектов помощи. Развитие инновационных подходов к организации социальной помощи как результат граждански активных членов общества. Сформировать у студентов восприятие межкультурного разнообразия общества в социально-историческом, этическом и философском контекстах и умение описывать социальные явления и процессы на основе анализа и обобщения профессиональной информации, научных теорий, концепций и актуальных подходов.

Перечень изучаемых элементов содержания: Специфика реципрокно-редистрибутивных отношений в период формирования и развития общественно-государственных подходов к организации социальной работы. Расширение объектов и субъектов помощи. Развитие инновационных подходов к организации социальной помощи как результат граждански активных членов общества (Бюро для приискания работы, ссудно-благотворительные капиталы, эмиретальные кассы, школы кружевниц и др.). Земская система помощи. Городские Попечительства о бедных. Общественные работы. Дома трудолюбия как комплексная интегративная модель решения проблем бедности и локализации профессионального нищенства. Попечительство о трудовой помощи. Сущностное наполнение понятий «меценатство» и «благотворительность» в конце XIX – н. XX вв. Крупнейшие династии благотворителей и меценатов России: направления деятельности. Тенденции благотворительности и меценатства Российского императорского дома. Расцвет меценатства и благотворительности в России на рубеже XIX –XX вв.6 причины, итоги.

Вопросы для самоподготовки:

1. В чем суть деятельности Попечительства о домах трудолюбия и работных домах в 1895-1906 гг.
2. Знаменитые меценаты и благотворители Российской империи
3. Какие новые формы социальной помощи появились в результате реформирования системы общественного призрения?
4. Практика социальной помощи в сельской местности в начале XX в.: сравнительный анализ в императорской России и в пореформенный период.
5. Крупнейшие династии благотворителей и меценатов России: направления деятельности.
6. Марфо-Мариинская обитель как рефлексия великой княгини Елизаветы Федоровны.
7. Арнольдо-Третьяковское училище для глухонемых
8. Общественная и частная благотворительность: тенденции развития в Российской империи в 19 веке.

РАЗДЕЛ 1.5. Становление и развитие тенденций социальной работы в 20 веке

Тема 9. Становление профессиональной социальной работы в США и Европе.

Цель: сформировать представление о формах и направлениях помощи и поддержки социально незащищенных слоев населения в европейских и американских моделях помощи. Сформировать у студентов восприятие межкультурного разнообразия общества в социально-

историческом, этическом и философском контекстах и умение описывать социальные явления и процессы на основе анализа и обобщения профессиональной информации, научных теорий, концепций и актуальных подходов.

Перечень изучаемых элементов содержания: Французская модель социальной работы. Английская модель социальной работы. Германская модель социальной работы. Система подготовки социальных работников в США.

Вопросы для самоподготовки: Современные тенденции социальной работы в XXI веке (на примере какой-либо европейской страны на выбор).

1. Социальная работа в Германии.
2. Социальная работа в Израиле.
3. Социальная работа в Великобритании.
4. Социальная работа во Франции.
5. Социальная работа в скандинавских странах.
6. Особенности развития социальной работы в США в 20 веке.

Тема 10 Система социального обеспечения в СССР.

Цель: показать формы и направления помощи в советской системе социального обеспечения. Объекты и субъекты помощи в СССР. Институты помощи. 1917—1946 гг. Государственная помощь на основе классового подхода. 1946—1991 гг. Конституционное право граждан на помощь и обеспечение на основе социального страхования. Сформировать у студентов восприятие межкультурного разнообразия общества в социально-историческом, этическом и философском контекстах и умение описывать социальные явления и процессы на основе анализа и обобщения профессиональной информации, научных теорий, концепций и актуальных подходов.

Перечень изучаемых элементов содержания Реорганизация системы общественного призрения в начале XX в. Государство как главный помогающий субъект: специфика подходов к определению объекта социальной помощи. Народный комиссариат социального обеспечения. Комитеты общественной взаимопомощи. Развитие системы социальной помощи в годы Великой Отечественной войны и в период послевоенного восстановления народного хозяйства. Министерство социального обеспечения. Конституционное право граждан на помощь и обеспечение на основе социального страхования.

Вопросы для самоподготовки:

2. . Какова была судьба крупнейших благотворительных организаций Российской Империи после революции 1917 гг.?
3. Какие формы помощи были характерны для начала Великой Отечественной войны?
4. Сравните понятия «благотворительность» и «шефская помощь» на примере деятельности общественных организаций и союзов в СССР.
5. Как изменения произошли в организации системы помощи в Советском Союзе после победы над фашизмом?
6. Влияние перестройки на изменение системы помощи в постсоветской России
7. Советская модель помощи и защиты: исторические уроки.

РАЗДЕЛ 1.6. Современные модели социальной работы в 21 веке

Тема 11. Модели социальной работы в Европе, США и Азии

Цель: сформировать представление о формах и направлениях помощи и поддержки социально незащищенных слоев населения в европейских моделях помощи. Сформировать у студентов восприятие межкультурного разнообразия общества в социально-историческом, этическом и философском контекстах и умение описывать социальные явления и процессы

на основе анализа и обобщения профессиональной информации, научных теорий, концепций и актуальных подходов.

Перечень изучаемых элементов содержания: Французская модель социальной работы. Английская модель социальной работы. Германская модель социальной работы. Система подготовки социальных работников в европейских государствах. Специфика социальной работы в Китае: социальное обеспечение как комплекс системы социальной помощи, социального страхования и общественного благополучия. Система народных социальных программ в КНР. «деревенский эксперимент в КНР. Социальные службы мегаполиса в Китае. Социальная работа в Японии. Японская система социального обеспечения. Либеральные и консервативные эры социальной работы. Благотворительные ассоциации. Федеральные программы медицинского обслуживания «Медикэр» и «Медикэйд», Социальные программы. Социальные службы.

Вопросы для самоподготовки:

- 1.Современные тенденции социальной работы в XXI веке (на примере какой-либо европейской страны на выбор).
2. Особенности социальной работы в современных условиях глобализации.
- 3.Особенности социальной работы в КНР. (или иной страны Азии).
4. Особенности социальной работы в Японии
5. Охарактеризуйте основные особенности современной американской социальной работы.
6. Раскройте содержание и технологии социально-геронтологической работы в США, Европейских странах и Азии.
7. Раскройте роль третьего сектора в социальной работе США.
8. Система профессиональной подготовки социальных работников в Европе, Азии и США в современный период.

Тема 12. Тенденции современной социальной работы в РФ.

Цель: показать особенности формирования социальной защиты населения в РФ , определить основные тенденции социальной защиты населения РФ на рубеже 20 и 21 веков. Сформировать у студентов восприятие межкультурного разнообразия общества в социально-историческом, этическом и философском контекстах и умение описывать социальные явления и процессы на основе анализа и обобщения профессиональной информации, научных теорий, концепций и актуальных подходов.

Перечень изучаемых элементов содержания Перестройка и социальные проблемы общества. Министерство социальной защиты населения Российской Федерации. Реорганизация системы социальной защиты населения как результат трансформации российского общества. Предпосылки возникновения социального образования в России. История РГСУ как профильного вуза в системе подготовки специалистов социальной сферы. Развитие новых форм помощи населению (ЦСО, кризисные центры, телефоны доверия, ночлежки, социальные гостиницы и др.). Возрождение благотворительности как рефлексия на социальные нужды россиян. Реформы в системе социальной помощи в связи со вступлением в силу ФЗ № 442 «Об основах социального обслуживания населения».

Вопросы для самоподготовки:

1. Модернизация социальной работы в XXI веке.
2. Дайте характеристику основных тенденций социальной защиты населения в России в XXI вв.
3. Роль благотворительности в системе социальной защиты населения в РФ.
4. Особенности социальной работы в РФ в XXI в.
5. Реформирование системы социального обслуживания в свете ФЗ № 442.
- 6.Предпосылки для создания системы социального образования в России

ПРАКТИЧЕСКОЕ ЗАДАНИЕ К РАЗДЕЛУ 1

Форма практического задания: реферат; эссе; доклад; кейс-задания; дискуссии; контрольная работа; курсовая работа, проект; практикум по решению задач; лабораторный/практический практикум, расчетно-графические работы; расчетное практическое задание и т.д.

Перечень тем рефератов к разделу 1.1. Методология исследования социальной помощи: исторические традиции и современные научные подходы. Архаический период:

- Архаическая парадигма помощи.
- Вервь как базовая идеология взаимопомощи у славян.
- Субъекты и объекты помощи, специфика их взаимоотношений в древнем мире.
- Культовые формы помощи.
- Божества древних славян и их роль в формировании системы помощи.
- Формы помощи: общинно-родовые (приймачество, назначение общественных родителей, «кормление по дворам», «уход на погост», «хождение за навалным» и др.),
- Формы помощи: хозяйственные формы помощи (толоки, зажоны, супруга и др.).
- Система помощи и ее особенности в Древних Шумерах.
- Зарождение социальной помощи в Древней Индии.
- Традиции социальной помощи в Древней Греции.
- Система социальной помощи и ее особенности в Древнем Риме
- Христианские традиции милосердия в Античном мире.
- Развитие законодательной базы в области социальной помощи в Древнем мире.
- Поэмы Гомера как документ, раскрывающий систему институтов поддержки и помощи в Древней Греции.
- Система воспитания спартанцев. Формы перераспределения как способ сохранения равноправных отношений между спартанцами.
- Филантропия в Афинах как политический принцип и систему помощи.
- Система помощи нуждающимся в Афинах в период правления Перикла.
- Система социальной поддержки граждан в республиканском Риме.
- Особенности филантропии в императорском Риме?
- Основные законы поддержки детей на Востоке и в Античном мире.
- Основные законы поддержки пожилых людей на Востоке и в Античном мире.

Перечень тем рефератов к разделу 1.2. Конфессиональная система помощи:

- Конфессиональная парадигма помощи, характеристика двух периодов.
- Светские тенденции социальной помощи нуждающимся.
- Крещение Руси и его влияние на формирование новой системы помощи.
- Традиции княжеской благотворительности в X-XII вв.
- Ктиторские монастыри на Святой Руси
- Вотчинные монастыри: специфика помощи
- Приходы как главные помогающие субъекты при конфессиональной системе помощи.
- Объекты помощи и милостыня как новый способ помощи 10-13 века.
- «Стяжатели» и «нестяжатели» на Святой Руси: влияние на развитие системы христианской помощи.
- Иосиф Волоцкий.
- Нил Сорский.
- Патриарх Никон.
- Протопоп Аввакум.

- Характеристика деятельности монашеских орденов в период первых крестовых походов.
- Монашеские ордены в организации социальной помощи и поддержки нуждающихся (сепулькринки, бенедиктинцы, госпитальеры, иоанниты, мальтийцы и т.д. на выбор)
- Роль Церкви и монастырей в борьбе с голодом и эпидемиями в средневековой Европе.
- Лепрозории как учреждения социальной помощи
- Милостыня как главная христианская добродетель в средневековом зарубежье: вред или польза?
- Функции церкви в системе помощи средневековой Европы.
- Конфессиональная система помощи и ее особенности в средние века в Европе и на Руси.

Перечень тем рефератов к разделу 1.3.

Организация социальной помощи в Старом и Новом свете 17-18 века:

- Государственная власть и ее шаги по регулированию жизнедеятельности социально незащищенных слоев населения. (Указы 30-х годов 17 века, Указ Федора Романова 1682 года).
- Ордин-Нащокин Афанасий Лаврентьевич
- Ртищев Федор Михайлович
- Ульяния Осорьина
- Царь Алексей Михайлович как благотворитель
- Особенности развития общественного призрения в России XVIII в.
- Основные направления развития социальной помощи 17-18 века.
- Благотворительные организации и общества XVIII- в. и их роль в формировании национальных моделей помощи и поддержки.
- Социальные реформы Петра Великого
- Приказы общественного призрения
- Воспитательное общество благородных девиц
- История Московского воспитательного дома
- История Санкт-Петербургского воспитательного дома
- Борьба с профессиональным нищенством в средневековой Европе.
- Каролингская система попечения и ее характеристика.
- Городская система помощи и поддержки в Германии 15-18 века
- Городская система помощи и поддержки в Англии 15-18 века
- Городская система помощи и поддержки в Италии 15-18 века
- Своеобразие системы попечения в средневековой Франции 15-18 века.
- Исторический анализ средневекового профессионального нищенства.
- Социальная помощь и поддержка детям и сиротам в средневековой Европе и на Руси.
- Влияние идей эпохи Просвещения на формирование новых подходов к решению проблем воспитания и организации социальной помощи нуждающимся детям
- Социальная помощь и поддержка пожилым и больным в средневековой Европе и на Руси.
- Нормативно-правовые особенности развития социальной помощи в средневековой Европе и на Руси.

Перечень тем рефератов к разделу 1.4.

Государственно-общественные подходы к организации помощи и поддержки в 19 веке

- Ведомство учреждений императрицы Марии
- Мариинские бессловные институты
- Развитие бесплатной медицины в Российской Империи
- Императорское человеколюбивое общество
- Императорское женское патриотическое общество
- Газета «Русский инвалид» в системе социальной помощи защитникам отечества
- Реформа управления общественным призрением в Российской Империи.
- Городские Попечительства о бедных.
- Дома трудолюбия как комплексная интегративная модель решения проблем бедности и локализации профессионального нищенства в Европе и России.
- Социальная помощь в Англии и ее законодательное основание в 19 веке.
- Социальная помощь во Франции и ее нормативно-правовое основание в 19 веке.
- Чезаре Беккария и его идеи помощи.
- Эльберфельдская и гамбургская системы помощи и поддержки в Германии и их особенности.
- Три формы помощи бедным в европейских странах в 19 веке, их характеристика и значение.
- Частные благотворительные общества в организации социальной помощи нуждающимся в Европе и Новом Свете.
- Особенности зарождения и развития социальной помощи в Америке.
- Сеттльменты в Америке: специфика и направления деятельности
- Влияние идей рационализма на развитие системы социальной помощи в Европе и в Новом Свете».
- Первые школы по подготовке деятелей в области общественного призрения. Мери Ричмонд и ее авторские методики социальной работы с населением.
- Развитие социального страхования в США.
- Благотворительная деятельность монашеских орденов на территории США.
- Армия спасения как религиозно-филантропическая структура помощи.
- Помощь детям и семье в XIX в. во Франции.
- Основные институты помощи в США иммигрантам; детям; семье.
- Американские помогающие практики, заимствованные в Европе, и их развитие в США.
- Викторианская система помощи и ее влияние на мировую практику помощи.
- Институциональная европейская система помощи: тенденции и противоречия.
- Американская и европейская система помощи: сравнительный исторический анализ.

Перечень тем рефератов к разделу 1.5.:

Становление и развитие тенденций социальной работы в 20 веке:

- Формирование системы подготовки социальных работников в Европе и США в 20 веке.
- Оформление теории социальной работы как науки в 20 веке. Основатели теории социальной работы.
- Конвенция ООН о правах инвалидов
- Конвенция ООН о правах ребенка.
- Международная федерация социальных работников (МФСР).
- Модели социальной работы в Европе и их особенности.
- Государство как главный помогающий субъект в советском государстве: специфика

подходов к определению объекта социальной помощи.

- Реорганизация системы социальной защиты населения как результат трансформации российского общества (1917г. - по настоящее время).
- Социальная система помощи в советской России (1917-1940 г.г.)
- Характерные формы помощи начала Великой Отечественной войны?
- Развитие системы социальной помощи в годы Великой Отечественной войны и в период послевоенного восстановления народного хозяйства.
- Сравнительный анализ понятий «благотворительность» и «шефская помощь» на примере деятельности общественных организаций и союзов в СССР.
- Организация системы помощи в Советском Союзе после победы над фашизмом?
- Влияние перестройки на изменение системы помощи в постсоветской России
- Характеристика основных тенденций социальной защиты населения в России в конце XX – начале XXI вв.
- Французская модель социальной работы.
- Английская модель социальной работы.
- Германская модель социальной работы.
- Модель социальной работы в США.
- Волонтерство и его виды в системе помощи.
- Развитие методов социальной помощи пожилым и престарелым в России (1917-по 1991г.)
- Развитие методов и технологий социальной помощи детям и семье в России (1917- по 1991 г.)
- Предпосылки для создания системы социального образования в России.

Перечень тем рефератов к разделу 1.6.

Современные модели социальной работы в 21 веке:

- Модернизация социальной работы в XXI веке.
- Характеристика основных тенденций социальной защиты населения в России в конце XX – начале XXI вв.
- Роль благотворительности в системе социальной защиты населения в РФ.
- Реформирование системы социального обслуживания в свете ФЗ № 442.
- Модернизация и особенности социальной работы в РФ в XXI веке.
- Роль благотворительности в системе социальной защиты населения в РФ
- Современные тенденции социальной работы в XXI веке в Европе
- Социальная работа в скандинавских странах. Особенности системы благополучия.
- Система благотворительности в европейских странах в 21 веке.
- Система помощи семье и детям в странах Азии, Европы, Америке в 21 веке.(сравнительный анализ).
- Система помощи пожилым людям в странах Азии, Европы, Америке в 21 веке.(сравнительный анализ).
- Система помощи безработным в странах Азии, Европы, Америке в 21 веке.(сравнительный анализ).
- Система помощи молодежи в странах Азии, Европы, Америке в 21 веке.(сравнительный анализ).
- Система социального страхования в США
- Программа «Школьные завтраки» в США (и другие программы на выбор)
- Социальные программы поддержки пожилых людей
- Благотворительные фонды и ассоциации США (на выбор)
- Федеральные программы медицинского обслуживания «Медикэр» и «Медикэйд»,
- Система социальных служб в США.

- Основные этапы становления американской модели социальной работы в XX в. и ее развитие в 21 в. в.
- Характеристика моделей практик социальной работы в США.
- Американская практика социального благосостояния.
- Социальная работа в Канаде и ее особенности
- Особенности социальной работы в КНР.
- Модель социальной работы в Гонконге.
- Особенности социальной работы в Японии
- Особенности социальной работы в Азии (на выбор)
- Вклад международных благотворительных организаций в развитие социальной помощи и поддержки в странах Азии.
- Социальное обеспечение в азиатских странах в настоящее время.
- Система помощи и поддержки в странах Африки.
- Социальная работа в Израиле и ее особенности.
- Процессы глобализации и их влияние на развитие социальной работы в странах Азии, Европы, Америке в 21 веке.(сравнительный анализ).

РУБЕЖНЫЙ КОНТРОЛЬ

разделу 1.1. Методология исследования социальной помощи: исторические традиции и современные научные подходы. Архаический период:

форма рубежного контроля – компьютерное тестирование или иная форма рубежного контроля по усмотрению преподавателя – компьютерная презентация по заданной теме.

Темы презентаций (одна на выбор):

- Социальная работа как общественный феномен и вид социальной практики.
- История зарождения системы помощи и поддержки в России и за рубежом.
- Социальная работа как наука и ее место в системе научных знаний.
- Социальная работа как практическая деятельность и ее особенности.
- История системы благотворительности в российском обществе 19-нач. 20 века.
- Человек в контексте социальной работы.
- Особенности социальной помощи в древних Шумерах.
- Особенности социальной помощи в Греции.
- Особенности социальной помощи в Риме.
- Особенности социальной помощи в Иудее.
- Христианские традиции милосердия в Античном мире.
- Представления о благотворительности и милосердии в мусульманских сообществах.
- Развитие законодательной базы в области социальной помощи в Древнем мире.
- Архаическая парадигма помощи и ее особенности.
- Субъекты и объекты помощи, специфика их взаимоотношений в древнем мире.
- Культовые формы помощи.
- Божества древних славян и их роль в формировании системы помощи.
- общинно-родовые (приймачество, назначение общественных родителей, «кормление по дворам», «уход на погост», «хождение за навалным» и др.) и хозяйственные формы помощи (толоки, законы, супряга и др). у древних славян.
- Система помощи и ее особенности в Древних Шумерах.
- Зарождение социальной помощи в Древней Индии.
- Традиции социальной помощи в Древней Греции.
- Система социальной помощи и ее особенности в Древнем Риме
- Христианские традиции милосердия в Античном мире.
- Поэмы Гомера как документ, раскрывающий систему институтов поддержки и помощи в Древней Греции.

- Филантропия в Афинах как политический принцип и систему помощи.
- Система помощи нуждающимся в Афинах в период правления Перикла.
- Система социальной поддержки граждан в республиканском Риме.
- Особенности филантропии в императорском Риме?
- Основные законы поддержки детей на Востоке и в Античном мире.
- Основные законы поддержки пожилых людей на Востоке и в Античном мире.

к разделу 1.2. Конфессиональная система помощи:

- Конфессиональная парадигма помощи, ее характеристика.
- Крещение Руси и его влияние на формирование новой системы помощи.
- Традиции княжеской благотворительности в X-XII вв.
- Ктиторские и вотчинные монастыри на Святой Руси
- Приходы как главные помогающие субъекты при конфессиональной системе помощи.
- «Стяжатели» и «нестяжатели» на Святой Руси: влияние на развитие системы христианской помощи.
- Иосиф Волоцкий.
- Нил Сорский.
- Патриарх Никон.
- Монашеские ордена в период первых крестовых походов и их место в организации системы помощи в средневековой Европе.
- Монашеские ордены в организации социальной помощи и поддержки нуждающихся (сепулькринки, бенедиктинцы, госпитальеры, иоанниты, мальтийцы и т.д. - на выбор)
- Роль Церкви и монастырей в борьбе с голодом и эпидемиями в средневековой Европе.
- Милостыня как главная христианская добродетель в средневековом зарубежье: вред или польза?
- Функции церкви в системе помощи средневековой Европы.
- Конфессиональная система помощи и ее особенности в средние века в Европе и на Руси.
- Борьба с нищенством в средневековых городах.
- Организация помощи больным и увечным в средние века.
- Общинные традиции помощи в средние века.
- Конфессиональные основы системы помощи в средние века.
- Формирование государственных подходов в решении проблем нуждающихся 13-17 веках в Европе и на Руси.

к разделу 1.3.

Организация социальной помощи в Старом и Новом свете 17-18 века:

- Основные направления развития социальной помощи 17-18 века в Европе и Америке.
- Государственная власть и ее шаги по регулированию жизнедеятельности социально незащищенных слоев населения. (Указы 30-х годов 17 века, Указ Федора Романова 1682 года).
- Ордин-Нащокин Афанасий Лаврентьевич
- Ртищев Федор Михайлович
- Ульяния Осорьина
- Царь Алексей Михайлович как благотворитель

- Особенности развития общественного призрения в России XVIII в.
- Основные направления развития социальной помощи 17-18 века на Руси.
- Благотворительные организации и общества XVIII- в. и их роль в формировании национальных моделей помощи и поддержки, на примере европейских стран.
- Благотворительные организации и общества XVIII- в. и их роль в формировании национальных моделей помощи и поддержки, на примере России.
- Благотворительные организации и общества XVIII- в. и их роль в формировании национальных моделей помощи и поддержки, на примере Америки.
- Социальные реформы Петра Великого
- Закрытая система воспитания Екатерины II.
- Воспитательное общество благородных девиц
- История Московского воспитательного дома
- История Санкт-Петербургского воспитательного дома
- Борьба с профессиональным нищенством в средневековой Европе.
- Каролингская система попечения и ее характеристика.
- Городская система помощи и поддержки в Германии 15-18 века
- Городская система помощи и поддержки в Англии 15-18 века
- Городская система помощи и поддержки в Италии 15-18 века
- Своеобразие системы попечения в средневековой Франции 15-18 века.
- Социальная помощь и поддержка детям и сиротам в средневековой Европе и на Руси.
- Влияние идей эпохи Просвещения на формирование новых подходов к решению проблем воспитания и организации социальной помощи нуждающимся детям
- Социальная помощь и поддержка пожилым и больным в средневековой Европе и на Руси.
- Нормативно-правовые особенности развития социальной помощи в средневековой Европе и на Руси.

к разделу 1.4.

Государственно-общественные подходы к организации помощи и поддержки в 19 веке

- Система общественного призрения и частной благотворительности в Российской империи.
- Ведомство учреждений императрицы Марии
- Мариинские бессловные институты
- Развитие бесплатной медицины в Российской Империи
- Императорское человеколюбивое общество
- Императорское женское патриотическое общество
- Газета «Русский инвалид» в системе социальной помощи защитникам отечества
- Городские Попечительства о бедных.
- Дома трудолюбия как комплексная интегративная модель решения проблем бедности и локализации профессионального нищенства в Европе и России.
- Чезаре Беккария и его идеи помощи.
- В.И. Герье
- Гааз Ф. П.
- История Кронштадтского Дома Трудолюбия
- Иоанн Кронштадтский
- Эльберфельдская и гамбургская системы помощи и поддержки в Германии и их особенности.

- Три формы помощи бедным в европейских странах в 19 веке, их характеристика и значение.
- Частные благотворительные общества в организации социальной помощи нуждающимся в Европе и Новом Свете.
- Сеттльменты в Америке: специфика и направления деятельности
- Первые школы по подготовке деятелей в области общественного призрения. Мери Ричмонд и ее авторские методики социальной работы с населением.
- Развитие социального страхования в США.
- Армия спасения как религиозно-филантропическая структура помощи.
- Помощь детям и семье в XIX в. во Франции.
- Американские помогающие практики, заимствованные в Европе, и их развитие в США.
- Викторианская система помощи и ее влияние на мировую практику помощи.
- Крупнейшие династии благотворителей и меценатов России: направления деятельности.
- Тенденции благотворительности и меценатства Российского императорского дома.

к разделу 1.5.:

Становление и развитие тенденций социальной работы в 20 веке:

- Формирование системы подготовки социальных работников в Европе и США в 20 веке.
- Оформление теории социальной работы как науки в 20 веке. Основатели теории социальной работы.
- Международная федерация социальных работников (МФСР).
- Модели социальной работы в Европе и их особенности- 20-40 годы 20 века.
- Модели социальной работы в Европе и их особенности- 50-90 годы 20 века.
- Государство как главный помогающий субъект в советском государстве: социальное обеспечение.
- Социальная система помощи в советской России (1917-1940 г.г.)
- Характерные формы помощи начала Великой Отечественной войны.
- Развитие системы социальной помощи в годы Великой Отечественной войны и в период послевоенного восстановления народного хозяйства.
- «Шефская помощь» на примере деятельности общественных организаций и союзов в СССР.
- Организация системы социального обеспечения в Советском Союзе после 1945 года.
- Влияние перестройки на изменение системы помощи в постсоветской России (90 г. 20 века).
- Характеристика основных тенденций социальной защиты населения в России в конце XX – начале XXI вв.
- Французская модель социальной работы.
- Английская модель социальной работы.
- Германская модель социальной работы.
- Модель социальной работы в США.
- Волонтерство и его виды в системе помощи.
- Развитие методов и технологий социальной помощи пожилым и престарелым в России (1917-по 1991 г.)
- Развитие методов и технологий социальной помощи детям и семье в России (1917- по 1991 г.)
- Предпосылки для создания системы социального образования в России.

к разделу 1.6.

Современные модели социальной работы в 21 веке:

- Реорганизация системы социальной защиты населения как результат трансформации российского общества (1917г. - по настоящее время).
- Модернизация социальной работы в XXI веке в условиях глобализации.
- Социальная защита населения в России в конце XX – начале XXI в и ее структура.
- Роль благотворительности в системе социальной защиты населения в РФ.
- Социальное обслуживание (ФЗ № 442).
- Роль благотворительности в системе социальной защиты населения в РФ
- Современные тенденции социальной работы в XXI веке в Европе.
- Система благотворительности в европейских странах в 21 веке.
- Система помощи семье и детям в странах Азии, Европы, Америке в 21 веке. (сравнительный анализ).
- Система помощи пожилым людям в странах Азии, Европы, Америке в 21 веке. (сравнительный анализ).
- Система помощи безработным в странах Азии, Европы, Америке в 21 веке. (сравнительный анализ).
- Система помощи молодежи в странах Азии, Европы, Америке в 21 веке. (сравнительный анализ).
- Система помощи мигрантам в странах Европы, Америке в 21 веке. (сравнительный анализ).
- Система социального страхования в США
- Программа «Школьные завтраки» в США (и другие программы на выбор)
- Благотворительные фонды и ассоциации Европы, США (на выбор)
- Федеральные программы медицинского обслуживания «Медикэр» и «Медикэйд»,
- Система социальных служб в США.
- Система социальных служб в Европе
- Система социальных служб в РФ
- Система социальных служб в Азии
- Основные этапы становления американской модели социальной работы в XX в. и ее развитие в 21 веке.
- Американская практика социального благосостояния.
- Социальная работа в Канаде и ее особенности
- Особенности социальной работы в КНР.
- Модель социальной работы в Гонконге.
- Особенности социальной работы в Японии
- Особенности социальной работы в Азии (на выбор)
- Вклад международных благотворительных организаций в развитие социальной помощи и поддержки в странах Азии.
- Социальное обеспечение в азиатских странах в настоящее время.
- Процессы глобализации и их влияние на развитие социальной работы в странах Азии, Европы, Америке в 21 веке.(сравнительный анализ)

РАЗДЕЛ 4. ФОНД ОЦЕНОЧНЫХ СРЕДСТВ ДЛЯ ПРОВЕДЕНИЯ ПРОМЕЖУТОЧНОЙ АТТЕСТАЦИИ ОБУЧАЮЩИХСЯ ПО ДИСЦИПЛИНЕ (МОДУЛЮ)

4.1. Форма промежуточной аттестации обучающегося по дисциплине (модулю)

Контрольным мероприятием промежуточной аттестации обучающихся по учебной дисциплине (модулю) является **зачет**, который проводится в **устной(очная), письменной(заочная)** форме.

4.2. Перечень компетенций с указанием этапов их формирования в процессе освоения образовательной программы

Код компетенции	Содержание компетенции (части компетенции)	Результаты обучения	Этапы формирования компетенций в процессе освоения образовательной программы
УК-5	Способен воспринимать межкультурное разнообразие общества в социально-историческом, этическом и философском контекстах	Знать: межкультурное многообразие общества в социально-историческом, этическом и философском контекстах	Этап формирования знаний
		Уметь: воспринимать межкультурное разнообразие общества в социально-историческом, этическом и философском контекстах	Этап формирования умений
		Владеть: навыками восприятия межкультурного разнообразия общества в социально-историческом, этическом и философском контекстах	Этап формирования навыков и получения опыта
ОПК-2	Способен описывать социальные явления и процессы на основе анализа и обобщения профессиональной информации, научных теорий, концепций и актуальных подходов	Знать: социальные явления и процессы научные теории, концепции и актуальные подходы в исторической науке	Этап формирования знаний
		Уметь: описывать социальные явления и процессы на основе анализа и обобщения профессиональной информации, научных теорий, концепций и актуальных подходов	Этап формирования умений
		Владеть: навыками анализа и обобщения профессиональной информации, научных теорий, концепций и актуальных подходов социальных явлений и процессов .	Этап формирования навыков и получения опыта

4.3 Описание показателей и критериев оценивания компетенций на различных этапах их формирования, описание шкал оценивания

Код компетенции	Этапы формирования компетенций	Показатель оценивания компетенции	Критерии и шкалы оценивания
УК-5; ОПК-2	Этап	Теоретический блок	1) обучающийся глубоко и

	<p>формирования знаний.</p>	<p>вопросов.</p> <p>Уровень освоения программного материала, логика и грамотность изложения, умение самостоятельно обобщать и излагать материал</p>	<p>прочно освоил программный материал, исчерпывающе, последовательно, грамотно и логически стройно его излагает, тесно увязывает с задачами и будущей деятельностью, не затрудняется с ответом при видоизменении задания, умеет самостоятельно обобщать и излагать материал, не допуская ошибок – 9-10 баллов;</p> <p>2) обучающийся твердо знает программный материал, грамотно и по существу излагает его, не допуская существенных неточностей в ответе на вопрос, может правильно применять теоретические положения -7-8 баллов;</p> <p>3) обучающийся освоил основной материал, но не знает отдельных деталей, допускает неточности, недостаточно правильные формулировки, нарушает последовательность в изложении программного материала - 5-6 баллов;</p> <p>4) обучающийся не знает значительной части программного материала, допускает существенные ошибки -0-4 балла.</p>
--	-----------------------------	---	--

УК-5; ОПК-2	Этап формирования умений	<p>Аналитическое задание (<i>задачи, ситуационные задания, кейсы, проблемные ситуации и т.д.</i>)</p> <p>Практическое применение теоретических положений применительно к профессиональным задачам, обоснование принятых решений</p>	<p>1) свободно справляется с задачами и практическими заданиями, правильно обосновывает принятые решения, задание выполнено верно, даны ясные аналитические выводы к решению задания, подкрепленные теорией - 9-10 баллов;</p> <p>2) владеет необходимыми умениями и навыками при выполнении практических заданий, задание выполнено верно, отмечается хорошее развитие аргумента, однако отмечены погрешности в ответе, скорректированные при собеседовании -7-8 баллов;</p>
УК-5; ОПК-2	Этап формирования навыков и получения опыта.	<p>Аналитическое задание (<i>задачи, ситуационные задания, кейсы, проблемные ситуации и т.д.</i>)</p> <p>Решение практических заданий и задач, владение навыками и умениями при выполнении практических заданий, самостоятельность, умение обобщать и излагать материал.</p>	<p>1) испытывает затруднения в выполнении практических заданий, задание выполнено с ошибками, отсутствуют логические выводы и заключения к решению 5-6 баллов;</p> <p>2) практические задания, задачи выполняет с большими затруднениями или задание не выполнено вообще, или задание выполнено не до конца, нет четких выводов и заключений по решению задания, сделаны неверные выводы по решению задания - 0-4 баллов.</p>

4.4 Типовые контрольные задания или иные материалы, необходимые для оценки знаний, умений, навыков и (или) опыта деятельности, характеризующих этапы формирования компетенций в процессе освоения образовательной программы

Примерные вопросы для проведения промежуточной аттестации обучающихся по дисциплине (модулю)

Теоретический блок вопросов:

1. Теоретико-методологические проблемы изучения истории социальной работы.
2. Проблемы периодизации истории социальной работы.
3. Исторические парадигмы социальной работы.
4. Исторические этапы становления социальной помощи в России.
5. Архаическая парадигма социальной помощи в России

6. Парадигма помощи и поддержки в X -XIII вв. в России
7. Церковно - монастырская благотворительность в X-XVII вв. в России
8. Государственные законодательные мероприятия против профессионального нищенства, голода, эпидемий в России в XVI – XVII вв.
9. Исторические тенденции светской благотворительности в России в XVII в.
10. Государственная парадигма общественного призрения в России (общая характеристика)
11. Становление общественного призрения в период реформ Петра Великого
12. История и проблемы становления закрытой системы призрения и образования сирот и незаконнорожденных младенцев в России
13. История и проблемы становления закрытой системы образования для дворянства.
14. Приказы общественного призрения и новое административное Уложение о губерниях
15. Благотворительная деятельность императрицы Марии Федоровны.
16. Общественно-государственная парадигма социальной помощи
17. История и значение деятельности крупнейших благотворительных обществ в России в XIX в. (Императорское человеколюбивое общество; Императорское женское патриотическое общество Попечительство о глухонемых императрицы Марии Федоровны и др.).
18. Дома трудолюбия как оригинальная форма помощи в России конца XIX века.
19. Знаменитые меценаты и благотворители России (к. XIX – н. XX вв.)
20. Формирование нового геополитического пространства в России и изменение системы помощи и поддержки.
21. Особенности социетальной парадигмы в России.
22. Особенности практики помощи в Древнем мире.
23. Средневековая европейская парадигма помощи и поддержки.
24. Отечественная и европейская парадигма помощи: сущность и различие.
25. Зарождение практики помощи в колониальной Америке в XVII веке.
26. Благотворительная деятельность монашеских орденов в Европе в средние века.
27. Скандинавская модель современной социальной работы
28. Германская модель современной социальной работы
29. Современная социальная работа в США
30. Китайская система социальной помощи
37. Японская система социальной помощи
31. Филантропия в Древней Греции в эгейский период и во времена Гомера (XII—VIII вв. до н.э.)
32. Практика патернализма в период республиканского Рима (509—30 гг. до н.э.).
33. Социальные изгои в античном мире и борьба с ними
34. Роль Церкви и монастырей в борьбе с голодом и эпидемиями в средневековой Европе.
35. Византийская модель помощи и поддержки к. V—X вв.
36. Милостыня как главная христианская добродетель в средневековом зарубежье: вред или польза?
37. Нормативно-правовые особенности развития социальной помощи в средневековой Европе.
38. Функции церкви в системе помощи средневековой Европы.
39. Борьба с профессиональным нищенством в средневековой Европе.
40. Каролингская система попечения и ее характеристика.
41. Эльберфельдская и гамбургская системы помощи и поддержки в Германии и их особенности.
42. Три формы помощи бедным в европейских странах в 19 веке, их характеристика и значение.
43. Частные благотворительные общества в социальной помощи нуждающимся в Европе и Новом Свете.
44. Особенности зарождения и развития социальной помощи в Америке.
45. Сеттльменты в Америке: специфика и направления деятельности
46. Влияние идей рационализма на развитие системы социальной помощи в Европе и в Новом Свете».

47. Объекты и субъекты социальной работы в Европейских моделях социальной работы в XXI в.
48. Первые школы по подготовке деятелей в области общественного призрения. Мери Ричмонд и ее авторские методики социальной работы с населением. Развитие социального страхования.
49. Система благотворительности в европейских странах в 21 веке.
50. Система помощи семье и детям в европейских странах и США.
51. Система помощи пожилым людям в европейских странах и США.
52. Система помощи безработным в европейских странах.
53. Основные этапы становления американской модели социальной работы в XX в., и ее развитие в 21 веке.
54. социальная работа в условиях глобализации в 21 веке.

Аналитическое задание (задачи, ситуационные задания, кейсы, проблемные ситуации и т.д.):

1. Сравнить теоретико-методологические проблемы изучения истории социальной работы в России и за рубежом
2. Выявить в сравнительно-историческом аспекте разницу в периодизации истории социальной работы в России и за рубежом.
3. Сравнить исторические парадигмы социальной работы в России и за рубежом.
4. Сравнить исторические модели социальной работы в России и за рубежом
5. Сравнить исторические этапы становления социальной помощи в России и за рубежом
6. Сравнить предметно-понятийные интерпретации социальной работы в контексте ее генезиса в России и за рубежом .
8. Провести сравнительный анализ основных божеств в Древнем Риме и Древней Греции и их влияние на развитие системы благотворительности.
9. Выявить отличия форм помощи в архаической парадигме в России и за рубежом
10. Сравнить деятельность монастырей в области социальной помощи в России и за рубежом
11. Сравнить способы борьбы с профессиональным нищенством, голодом и эпидемия в России и за рубежом в XVI – XVII вв.
12. Проанализировать тенденции светской благотворительности в России и за рубежом в XVII в.
13. Особенности становления закрытой системы призрения и образования сирот и незаконнорожденных младенцев в России и за рубежом: сравнительный анализ
14. Проанализировать влияние и последствия Великой Октябрьской социалистической революции 1917 г. на изменение системы помощи и поддержки за рубежом
15. Особенности социетальной парадигмы в в России и за рубежом в XXв.: сравнительный анализ
16. Оформление социальной работы как нового вида социальной деятельности в России и за рубежом: сравнительный анализ
17. Особенности практики помощи в Древнем Риме и Древней Греции; сравнительный анализ
18. Средневековая европейская парадигма помощи и поддержки.
19. Отечественная и европейская парадигма помощи: сущность и различие.
20. Сравните особенности колониальной политики в Америке и в России
21. Благотворительная деятельность монашеских орденов в Европе в сред
22. Сравните мультикультурную политику социальной помощи в России, Германии и США на современном этапе
23. Проанализируйте возможности использования опыта современной социальной работы скандинавских стран в России
24. Проанализируйте влияние социальной работы в России со стороны США
25. Проанализируйте влияние процессов глобализации на развитие системы социальной помощи в России и за рубежом.

4.5 Методические материалы, определяющие процедуры оценивания знаний, умений, навыков и (или) опыта деятельности, характеризующих этапы формирования компетенций

Промежуточная аттестация по учебной дисциплине проводится в соответствии с Положением о промежуточной аттестации обучающихся по основным профессиональным образовательным программам в Российском государственном социальном университете и Положением о балльно-рейтинговой системе оценки успеваемости обучающихся по основным профессиональным образовательным программам – программам среднего профессионального образования, программам бакалавриата, программам специалитета, программам магистратуры в Российском государственном социальном университете.

На промежуточную аттестацию отводится 20 рейтинговых баллов.

Ответы обучающегося на контрольном мероприятии промежуточной аттестации оцениваются педагогическим работником по 20 - балльной шкале, а итоговая оценка по учебной дисциплине выставляется по пятибалльной системе для экзамена.

Критерии выставления оценки определяются Положением о балльно-рейтинговой системе оценки успеваемости обучающихся по основным профессиональным образовательным программам – программам среднего профессионального образования, программам бакалавриата, программам специалитета, программам магистратуры в Российском государственном социальном университете.

РАЗДЕЛ 5. УСЛОВИЯ РЕАЛИЗАЦИИ ДИСЦИПЛИНЫ (МОДУЛЯ)

5.1. Перечень основной и дополнительной учебной литературы для освоения учебной дисциплины

Основная литература:

1. Кононова, Т. Б. История социальной работы : учебник для бакалавров / Т. Б. Кононова. — Москва : Издательство Юрайт, 2019. — 356 с. — (Бакалавр. Академический курс). — ISBN 978-5-9916-3570-7. — Текст : электронный // ЭБС Юрайт [сайт]. — URL: <https://urait.ru/bcode/425215> (дата обращения: 27.05.2021).

2. Холостова, Е. И. История социальной работы : учебное пособие для вузов / Е. И. Холостова. — Москва : Издательство Юрайт, 2020. — 137 с. — (Высшее образование). — ISBN 978-5-534-08377-4. — Текст : электронный // ЭБС Юрайт [сайт]. — URL: <https://urait.ru/bcode/451047> (дата обращения: 27.05.2021).

3. Дополнительная литература

1. История социальной работы: документы и практикумы: учебник / авт.-сост. М.Н. Коньгина, Н.П. Клушина, Т.Ф. Маслова, В.С. Ткаченко и др. - Москва : Издательско-торговая корпорация «Дашков и К°», 2019. - 552 с. : ил. - Библиогр. в кн. - ISBN 978-5-394-01801-5; То же [Электронный ресурс]. - URL: <http://biblioclub.ru/index.php?page=book&id=496201>

2. Холостова, Е.И. История социальной работы в России: учебник / Е.И. Холостова. – Москва : Издательско-торговая корпорация «Дашков и К°», 2018. - 282 с. - (Учебные издания для бакалавров). - Библиогр.: с. 236 - 238 - ISBN 978- 5-394-01952-4 ; То же [Электронный ресурс]. - URL: <http://biblioclub.ru/index.php?page=book&id=496116>

3. Ромм, Т. А. Социальная работа за рубежом : учебное пособие для вузов / Т. А. Ромм, М. В. Ромм. — 2-е изд., перераб. и доп. — Москва : Издательство Юрайт, 2020. — 197 с. — (Высшее образование). — ISBN 978-5-534-06710-1. — Текст : электронный // ЭБС Юрайт [сайт]. — URL: <https://urait.ru/bcode/454319> (дата обращения: 27.05.2021).

4. Холостова, Е. И. Социальная работа: история, теория и практика в 2 ч. Часть 1 : учебник для академического бакалавриата / Е. И. Холостова. — Москва : Издательство Юрайт, 2019. — 445 с. — (Бакалавр. Академический курс). — ISBN 978-5-534-04631-1. —

Текст : электронный // ЭБС Юрайт [сайт]. — URL: <https://urait.ru/bcode/438801> (дата обращения: 27.05.2021).

5. Холостова, Е. И. Социальная работа: история, теория и практика в 2 ч. Часть 2 : учебник для академического бакалавриата / Е. И. Холостова. — Москва : Издательство Юрайт, 2019. — 465 с. — (Бакалавр. Академический курс). — ISBN 978-5-534-04633-5. — Текст : электронный // ЭБС Юрайт [сайт]. — URL: <https://urait.ru/bcode/438802> (дата обращения: 27.05.2021).

5.2 Перечень ресурсов информационно-коммуникационной сети «Интернет», необходимых для освоения дисциплины (модуля)

Название электронного ресурса	Описание электронного ресурса	Используемый для работы адрес
<p>Университетская информационная система РОССИЯ (УИС РОССИЯ)</p> <p>Электронная библиотека учебников</p>	<p>Университетская информационная система РОССИЯ (УИС РОССИЯ) – электронная библиотека и база для исследований и учебных курсов в области экономики, управления, социологии, лингвистики, философии, филологии, международных отношений и других гуманитарных наук. УИС РОССИЯ поддерживается на базе Научно-исследовательского вычислительного центра МГУ имени М.В. Ломоносова</p> <p>На сайте представлены учебники, лекции, доклады, монографии по естественным и гуманитарным наукам.</p>	<p>https://uisrussia.msu.ru/</p> <p>100% доступ</p> <p>http://studentam.net</p> <p>100% доступ</p>
<p>Cyberleninka</p> <p>Единое окно доступа к образовательным ресурсам</p> <p>Электронные библиотеки.</p>	<p>Содержит каталог научной периодики по большому количеству научных дисциплин, который содержит полную информацию о научных журналах в электронном виде, включающую их описания и все вышедшие выпуски с содержанием, темами научных статей и их полными текстами.</p> <p>Информационная система предоставляет свободный доступ к каталогу образовательных интернет-ресурсов и полнотекстовой электронной учебно-методической библиотеке для общего и профессионального образования</p> <p>Интернет-ресурсы образовательного и научно-образовательного назначения,</p>	<p>http://cyberleninka.ru/journal</p> <p>100% доступ</p> <p>http://window.edu.ru/library</p> <p>100% доступ</p> <p>http://gigabaza.ru/doc/131454.html</p>

Электронные библиотеки, словари, энциклопедии	оформленные в виде электронных библиотек, словарей и энциклопедий, предоставляют открытый доступ к полнотекстовым информационным ресурсам, представленным в электронном формате — учебникам и учебным пособиям, хрестоматиям и художественным произведениям, историческим источникам и научно-популярным статьям, справочным изданиям и др.	100% доступ
Библиотека юридической литературы	Электронная библиотека открытого доступа (монографии, диссертации, книги, статьи, новости и аналитика, конспекты лекций, рефераты, учебники).	http://pravo.eup.ru/ 100% доступ

5.3 Методические указания для обучающихся по освоению дисциплины (модуля)

Освоение обучающимся учебной дисциплины «История социальной работы» предполагает изучение материалов дисциплины на аудиторных занятиях и в ходе самостоятельной работы. Аудиторные занятия проходят в форме лекций, семинаров и практических занятий. Самостоятельная работа включает разнообразный комплекс видов и форм работы обучающихся.

Для успешного освоения учебной дисциплины и достижения поставленных целей необходимо внимательно ознакомиться с настоящей рабочей программы учебной дисциплины. Ее может представить преподаватель на вводной лекции или самостоятельно обучающийся использует информацию на официальном Интернет-сайте Университета.

Следует обратить внимание на список основной и дополнительной литературы, которая имеется в электронной библиотечной системе <http://biblioclub.ru>, на предлагаемые преподавателем ресурсы информационно-телекоммуникационной сети Интернет. Эта информация необходима для самостоятельной работы обучающегося.

При подготовке к аудиторным занятиям необходимо помнить особенности каждой формы его проведения.

Подготовка к учебному занятию лекционного типа заключается в следующем.

С целью обеспечения успешного обучения обучающийся должен готовиться к лекции, поскольку она является важнейшей формой организации учебного процесса, поскольку:

- знакомит с новым учебным материалом;
- разъясняет учебные элементы, трудные для понимания;
- систематизирует учебный материал;
- ориентирует в учебном процессе.

С этой целью:

внимательно прочитайте материал предыдущей лекции;
ознакомьтесь с учебным материалом по учебнику и учебным пособиям с темой прочитанной лекции;

внесите дополнения к полученным ранее знаниям по теме лекции на полях лекционной тетради;

запишите возможные вопросы, которые вы зададите лектору на лекции по материалу изученной лекции;

постарайтесь уяснить место изучаемой темы в своей подготовке;

узнайте тему предстоящей лекции (по тематическому плану, по информации лектора) и запишите информацию, которой вы владеете по данному вопросу

Подготовка к занятию семинарского типа

При подготовке и работе во время проведения лабораторных работ и занятий семинарского типа следует обратить внимание на следующие моменты: на процесс предварительной подготовки, на работу во время занятия, обработку полученных результатов, исправление полученных замечаний.

Предварительная подготовка к учебному занятию семинарского типа заключается в изучении теоретического материала в отведенное для самостоятельной работы время, ознакомление с инструктивными материалами с целью осознания задач лабораторной работы/практического занятия, техники безопасности при работе с приборами, веществами.

Работа во время проведения учебного занятия семинарского типа включает несколько моментов:

консультирование студентов преподавателями и вспомогательным персоналом с целью предоставления исчерпывающей информации, необходимой для самостоятельного выполнения предложенных преподавателем задач, ознакомление с правилами техники безопасности при работе в лаборатории;

самостоятельное выполнение заданий согласно обозначенной учебной программой тематики;

Обработка, обобщение полученных результатов лабораторной работы проводится обучающимися самостоятельно или под руководством преподавателя (в зависимости от степени сложности поставленных задач). В результате оформляется индивидуальный отчет. Подготовленная к сдаче на контроль и оценку работа сдается преподавателю. Форма отчетности может быть письменная, устная или две одновременно. Главным результатом в данном случае служит получение положительной оценки по каждой лабораторной работе/практическому занятию. Это является необходимым условием при проведении рубежного контроля и допуска к зачету/дифференцированному зачету/экзамену. При получении неудовлетворительных результатов обучающийся имеет право в дополнительное время пересдать преподавателю работу до проведения промежуточной аттестации.

Самостоятельная работа.

Для более углубленного изучения темы задания для самостоятельной работы рекомендуется выполнять параллельно с изучением данной темы. При выполнении заданий по возможности используйте наглядное представление материала. Более подробная информация о самостоятельной работе представлена в разделах «Учебно-методическое обеспечение самостоятельной работы по дисциплине (модулю)», «Методические указания к самостоятельной работе по дисциплине (модулю)».

Подготовка к зачету.

К зачету необходимо готовится целенаправленно, регулярно, систематически и с первых дней обучения по данной дисциплине. Попытки освоить учебную дисциплину в период зачетно-экзаменационной сессии, как правило, приносят не слишком удовлетворительные результаты.

При подготовке к экзамену по теоретической части выделите в вопросе главное, существенное (понятия, признаки, классификации и пр.), приведите примеры, иллюстрирующие теоретические положения.

После предложенных указаний у обучающихся должно сформироваться четкое представление об объеме и характере знаний и умений, которыми надо будет овладеть по дисциплине.

5.4 Информационно-технологическое обеспечение образовательного процесса по учебной дисциплине

Информационные технологии

1. Персональные компьютеры;
2. Доступ к интернет
3. Проектор.

Программное обеспечение

- 1.Операционная система Windows 7
- 2.Microsoft Office Professional Plus 2007 Russian Academic OPEN No Level
- 3.Acrobat Reader DC
- 4.7-Zip
- 5.SKY DNS
- 6.TrueConf(client)

5.4.3. Информационные справочные системы и профессиональные базы данных

№№	Название электронного ресурса	Описание электронного ресурса	Используемый для работы адрес
1.	ЭБС «Университетская библиотека онлайн»	Электронная библиотека, обеспечивающая доступ высших и средних учебных заведений, публичных библиотек и корпоративных пользователей к наиболее востребованным материалам по всем отраслям знаний от ведущих российских издательств	http://biblioclub.ru/
2.	Образовательная платформа Юрайт	Электронно-библиотечная система для ВУЗов, ССУЗов, обеспечивающая доступ к учебникам, учебной и методической литературе по различным дисциплинам.	https://urait.ru/
3.	Электронная библиотека "Grebennikon"	Библиотека предоставляет доступ более чем к 30 журналам, обучающим видео и книгам, выпускаемых Издательским домом "Гребенников".	https://grebennikon.ru/

5.5 Материально-техническое обеспечение образовательного процесса по дисциплине (модулю)

Для изучения учебной дисциплины *«История социальной работы»* в рамках реализации основной профессиональной образовательной программы по направлению подготовки *«39.03.02 «Социальная работа»* используются:

Учебная аудитория для занятий лекционного типа оснащена специализированной мебелью (стол для преподавателя, парты, стулья, доска для написания мелом); техническими средствами обучения (видеопроекторное оборудование, средства звуковоспроизведения, экран и имеющие выход в сеть Интернет),

Учебная аудитория для занятий семинарского типа: оснащена специализированной мебелью (стол для преподавателя, парты, стулья, доска для написания мелом); техническими средствами обучения (видеопроекторное оборудование, средства звуковоспроизведения, экран и имеющие выход в сеть Интернет),

Помещения для самостоятельной работы обучающихся: оснащены специализированной мебелью (парты, стулья) техническими средствами обучения (персональные компьютеры с доступом в сеть интернет и обеспечением доступа в электронно-информационную среду университета, программным обеспечением).

5.6 Образовательные технологии

При реализации учебной дисциплины *«История социальной работы»* применяются различные образовательные технологии, в том числе технологии электронного обучения.

Освоение учебной дисциплины *«История социальной работы»* предусматривает использование в учебном процессе активных и интерактивных форм проведения учебных занятий в форме компьютерных презентаций, разбора конкретных ситуаций, в сочетании с внеаудиторной работой с целью формирования и развития **профессиональных** навыков обучающихся.

При освоении учебной дисциплины *«История социальной работы»* предусмотрено применением электронного обучения.

Учебные часы дисциплины *«История социальной работы»* предусматривают классическую контактную работу преподавателя с обучающимся в аудитории и контактную работу посредством электронной информационно-образовательной среды в синхронном и асинхронном режиме (вне аудитории) посредством применения возможностей компьютерных технологий (электронная почта, электронный учебник, тестирование, вебинар, видеофильм, презентация, форум и др.).

По заочной форме обучения для обучающихся факультета дистанционного обучения освоение учебной дисциплины осуществляется исключительно с применением дистанционных образовательных технологий.

Методика применения дистанционных образовательных технологий при реализации учебной дисциплины «История социальной работы» представлена в приложениях основной профессиональной образовательной программы «Социальная работа» по направлению подготовки 39.03.02 "Социальная работа (уровень бакалавриата).

В рамках учебной дисциплины *«История социальной работы»* предусмотрены встречи с руководителями и работниками организаций, деятельность которых связана с направленностью (профилем) реализуемой основной профессиональной образовательной программы.

Лист регистрации изменений

№ п/п	Содержание изменения	Реквизиты документа об утверждении изменения	Дата введения изменения
1.	Утверждена и введена в действие решением Ученого Совета факультета социальной работы на основании Федерального государственного образовательного стандарта высшего образования по направлению подготовки 39.03.02 Социальная работа (уровень бакалавриата), утвержденным приказом Министерства образования и науки Российской Федерации от 05.02.2018 г. № 76	Протокол заседания Ученого совета факультета социальной работы №10 от 27 мая 2020 года	01.09.2020
2.	Актуализирована с учетом развития науки, культуры, экономики, техники, технологий и социальной сферы	Протокол заседания Ученого совета факультета социальной работы № 12 от 25 августа 2020 года	01.09.2020
3.	Актуализирована с учетом развития науки, культуры, экономики, техники, технологий и социальной сферы	Протокол заседания Ученого совета филиала РГСУ в г. Минске №9 от «16» апреля 2021 года	17.04.2021
4.	Актуализирована с учетом развития науки, культуры, экономики, техники, технологий и социальной сферы	Протокол заседания Ученого Совета Филиала РГСУ в г. Минске №11 от 27 мая 2021 года	01.09.2021
5.	Актуализирована с учетом развития науки, культуры, экономики, техники, технологий и социальной сферы	Протокол заседания Ученого Совета Филиала РГСУ в г. Минске №10 от 02 июня 2022 года	01.09.2022



Министерство науки и высшего образования
Федеральное государственное бюджетное образовательное
учреждение высшего образования
**«РОССИЙСКИЙ ГОСУДАРСТВЕННЫЙ СОЦИАЛЬНЫЙ
УНИВЕРСИТЕТ»**
Филиал РГСУ в г. Минске Республики Беларусь



**РАБОЧАЯ ПРОГРАММА ДИСЦИПЛИНЫ (МОДУЛЯ)
*ТЕОРИЯ СОЦИАЛЬНОЙ РАБОТЫ***

Направление подготовки
39.03.02 «Социальная работа»

Направленность
«Социальная работа в различных сферах жизнедеятельности»

ПРОГРАММА БАКАЛАВРИАТА

Квалификация
Бакалавр

Форма обучения
Заочная

Минск, 2022

Рабочая программа учебной дисциплины «Теория социальной работы» разработана на основании федерального государственного образовательного стандарта высшего образования по направлению подготовки 39.03.02 «Социальная работа- бакалавриат, утвержденного приказом Министерства образования и науки Российской Федерации от 05.02.2018 г № 76, учебного плана по основной профессиональной образовательной программе высшего образования – программе бакалавриата по направлению подготовки 39.03.02 «Социальная работа», а также с учетом следующих профессиональных стандартов, сопряженных с профессиональной деятельностью выпускника:

- 03.001 «Специалист по социальной работе»;
- 03.006 «Специалист органа опеки и попечительства в отношении несовершеннолетних»;
- 03.009 «Специалист по работе с семьей»;

Рабочая программа учебной дисциплины разработана профессором факультета социальной работы, д.ф.н., доцентом Г.П.Медведевой

Руководитель основной образовательной программы
к.с.н., доцент, доцент кафедры социальной работы

Я.В.Шимановская




(подпись)

Рабочая программа учебной дисциплины обсуждена и утверждена на заседании факультета социальной работы. Протокол № 10 от «27» мая 2020 года

Рабочая программа учебной дисциплины рекомендована к утверждению представителями организаций-работодателей (при совместной разработке):

Директор ГБУ ТЦСО «Таганский» г.Москвы



В.Н.Каменских

(подпись)

Директор ГБУ ТЦСО «Царицынский» г.Москвы

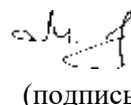


С.И.Буртник

(подпись)

Рабочая программа учебной дисциплины рецензирована и рекомендована к утверждению:

Заведующий кафедрой медико-социальной реабилитологии
ГАУ «Институт дополнительного профессионального образования работников социальной сферы Департамента труда и социальной защиты населения города Москвы»



М.В.Фирсов

(подпись)

Ученый секретарь Учебно-методического объединения,
канд.ист.наук, доцент



О.А.Аникеева

Согласовано
Научная библиотека, директор



И.Г. Маляра

(подпись)

СОДЕРЖАНИЕ

РАЗДЕЛ 1. ПАСПОРТ РАБОЧЕЙ ПРОГРАММЫ ПО ДИСЦИПЛИНЕ (МОДУЛЮ).....	4
1.2. Место дисциплины (модуля) в структуре основной профессиональной образовательной программы	4
1.3 Планируемые результаты обучения по дисциплине (модулю) в рамках планируемых результатов освоения основной образовательной программы	4
РАЗДЕЛ 2. СТРУКТУРА И СОДЕРЖАНИЕ ДИСЦИПЛИНЫ (МОДУЛЯ)	6
2.1 Объем дисциплины (модуля), включая контактную работы обучающегося с преподавателем и самостоятельную работу обучающегося	8
2.2. Учебно-тематический план дисциплины (модуля).....	9
РАЗДЕЛ 3. УЧЕБНО-МЕТОДИЧЕСКОЕ ОБЕСПЕЧЕНИЕ САМОСТОЯТЕЛЬНОЙ РАБОТЫ ОБУЧАЮЩИХСЯ ПО ДИСЦИПЛИНЕ (МОДУЛЮ)	11
3.1. Виды самостоятельной работы обучающихся по дисциплине (модулю).....	11
3.2 Методические указания к самостоятельной работе по дисциплине (модулю)	15
РАЗДЕЛ 4. ФОНД ОЦЕНОЧНЫХ СРЕДСТВ ДЛЯ ПРОВЕДЕНИЯ ПРОМЕЖУТОЧНОЙ АТТЕСТАЦИИ ОБУЧАЮЩИХСЯ ПО ДИСЦИПЛИНЕ (МОДУЛЮ)	33
4.1. Форма промежуточной аттестации обучающегося по дисциплине (модулю).....	34
4.2. Перечень компетенций с указанием этапов их формирования в процессе освоения образовательной программы	34
4.3 Описание показателей и критериев оценивания компетенций на различных этапах их формирования, описание шкал оценивания	35
4.4 Типовые контрольные задания или иные материалы, необходимые для оценки знаний, умений, навыков и (или) опыта деятельности, характеризующих этапы формирования компетенций в процессе освоения образовательной программы.....	36
4.5 Методические материалы, определяющие процедуры оценивания знаний, умений, навыков и (или) опыта деятельности, характеризующих этапы формирования компетенций.....	35
РАЗДЕЛ 5. УСЛОВИЯ РЕАЛИЗАЦИИ ДИСЦИПЛИНЫ(МОДУЛЯ)	40
5.1. Перечень основной и дополнительной учебной литературы для освоения дисциплины (модуля).....	40
5.2 Перечень ресурсов информационно-коммуникационной сети «Интернет», необходимых для освоения дисциплины (модуля)	42
5.3 Методические указания для обучающихся по освоению дисциплины (модуля).....	43
5.4 Информационно-технологическое обеспечение образовательного процесса по дисциплине (модулю).....	45
5.5 Материально-техническое обеспечение образовательного процесса по дисциплине (модулю)	50
5.6 Образовательные технологии	50
РАЗДЕЛ 6. ЛИСТ РЕГИСТРАЦИИ ИЗМЕНЕНИЙ.....	51

РАЗДЕЛ 1. ПАСПОРТ РАБОЧЕЙ ПРОГРАММЫ ПО ДИСЦИПЛИНЕ (МОДУЛЮ)

1.1 Цель и задачи дисциплины (модуля)

Цель дисциплины (модуля) заключается в получении обучающимися теоретических знаний о *социальной работе* с последующим применением в профессиональной сфере и практических навыков (формирование) по социальной работе в различных сферах жизнедеятельности, в получении обучающимися знаний основ современной теории социальной работы, основных парадигм, теорий и моделей в области структурной, психосоциальной и комплексно ориентированной, общей и прикладных практико-ориентированных теорий социальной работы. Теория социальной работы обеспечивает формирование общекультурных и профессиональных компетенций, умений и навыков применения теории для успешной деятельности в системе социальной работы, прежде всего в социально-технологической, исследовательской и социально-проектной.

Задачи учебной дисциплины:

1. Изучение основных теорий социальной работы
2. Исследование места и роли социальной работы в обществе
3. Изучение закономерностей, принципов и методов социальной работы как науки и практики
4. Изучение особенностей социальной работы в различных сферах жизнедеятельности

1.2. Место дисциплины (модуля) в структуре основной профессиональной образовательной программы

Учебная дисциплина «Теория социальной работы» реализуется в обязательной части основной профессиональной образовательной программы по направлению подготовки 39.03.02 «Социальная работа» очной и заочной формам обучения.

Изучение учебной дисциплины «Теория социальной работы» базируется на знаниях и умениях, полученных обучающимися ранее в ходе освоения программного материала ряда учебных дисциплин: «История социальной работы», «Философия», «Правоведение», «Общая социология», «Теория и практика социального взаимодействия», «Социальная педагогика» и др.

Изучение учебной дисциплины «Теория социальной работы» является базовым для последующего освоения программного материала учебных дисциплин: «Администрирование в социальной работе», «Социальные инновации», «Социальная психология» и другие.

1.3 *Планируемые результаты обучения по дисциплине (модулю) в рамках планируемых результатов освоения основной профессиональной образовательной программы высшего образования – программы бакалавриата, соотношенные с установленными индикаторами достижения компетенций*

Процесс освоения учебной дисциплины направлен на формирование у обучающихся следующих универсальных, общепрофессиональных и профессиональных компетенций: ОПК-2 в соответствии с основной профессиональной образовательной программой по направлению подготовки 39.03.02 «Социальная работа».

В результате освоения учебной дисциплины обучающийся должен демонстрировать следующие результаты:

Категория компетенций	Код компетенции	Формулировка компетенции	Код и наименование индикатора достижения компетенции	Результаты обучения
Анализ и оценка профессиональной информации	ОПК-2	Способен описывать социальные явления и процессы на основе анализа и обобщения профессиональной информации, научных теорий, концепций и актуальных подходов	ОПК-2.1. Анализирует и обобщает профессиональную информацию на теоретико-методологическом уровне; ОПК – 2.2. Описывает социальные явления и процессы на основе комплексной информации	Знать: Сущность, содержание и специфику теории социальной работы Уметь: анализировать и описывать социальные явления и процессы, обобщать профессиональную информацию Владеть: навыками анализа научных теорий, концепций и актуальных подходов

РАЗДЕЛ 2. СТРУКТУРА И СОДЕРЖАНИЕ ДИСЦИПЛИНЫ

2.1 Объем учебной дисциплины, включая контактную работу обучающегося с преподавателем и самостоятельную работу обучающегося

Общая трудоемкость учебной дисциплины, изучаемой в 4 семестре по очной форме обучения составляет 8 зачетных единиц, по заочной форме обучения – в 3 семестре – 2 зачетные единицы, в 4 семестре – 6 зачетных единицы, по заочной форме обучения с применением ДОТ – в 4 семестре. По дисциплине предусмотрен экзамен.

Очная форма обучения

Вид учебной работы	Всего часов	Семестры			
		4			
Контактная работа обучающихся с педагогическими работниками (по видам учебных занятий) (всего):	144	144			
Учебные занятия лекционного типа	32	32			
Практические занятия	48	48			

Лабораторные занятия					
Иная контактная работа	64	64			
Самостоятельная работа обучающихся, всего	108	108			
Контроль промежуточной аттестации (час)	36	36			
ОБЪЕМ ДИСЦИПЛИНЫ (МОДУЛЯ) В ЧАСАХ	288	288			

Заочная форма обучения

Вид учебной работы	Всего часов	Семестры			
		3	4		
Контактная работа обучающихся с педагогическими работниками (по видам учебных занятий) (всего):	64	16	48		
Учебные занятия лекционного типа	16	4	12		
Практические занятия	16	4	12		
Лабораторные занятия					
Иная контактная работа	32	8	24		
Самостоятельная работа обучающихся, всего	215	56	159		
Контроль промежуточной аттестации (час)	9		9		
ОБЪЕМ ДИСЦИПЛИНЫ (МОДУЛЯ) В ЧАСАХ	288	72	216		

Заочная форма обучения с применением ДОТ

Вид учебной работы	Всего часов	Семестры			
		4			
Контактная работа обучающихся с педагогическими работниками (по видам учебных занятий) (всего):	64	64			
Учебные занятия лекционного типа	16	16			
Практические занятия	16	16			
Лабораторные занятия					
Иная контактная работа	32	32			
Самостоятельная работа обучающихся, всего	188	188			
Контроль промежуточной аттестации (час)	36	36			
ОБЪЕМ ДИСЦИПЛИНЫ (МОДУЛЯ) В ЧАСАХ	288	288			

2.2. Учебно-тематический план учебной дисциплины

Очной формы обучения

Раздел, тема	Виды учебной работы, академических часов						
	Всего	Самостоятельная работа	Контактная работа обучающихся с педагогическими работниками				
			Всего	Лекционные занятия	Семинарские/практические занятия	Лабораторные занятия	Иная контактная работа
Модуль 1 (Семестр 4)							
Раздел 1.1 . Социальная работа как общественный феномен и вид профессиональной деятельности.	27	9	18	2	4		12
Раздел 1.2. Социальная работа как наука, учебная дисциплина и профессиональная деятельность.	27	9	18	2	4		12
Раздел 1.3. История становления и развития теории социальной работы в России и за рубежом	27	9	18	2	4		12
Раздел 2.1. Науки о социальной работе в системе научного знания	27	9	18	2	4		12
Раздел 2.2. Философско-этические аспекты социальной работы	27	9	18	2	4		12
Раздел 2.3. Модели практики социальной работы	27	9	18	2	4		12
Раздел 2.4. Индивидуальная и групповая социальная работа	29	9	20	4	4		12
Раздел 3.1. Теоретико-прикладные основы социальной работы с получателем социальных услуг	29	9	20	4	4		12
Раздел 3.2. Модель деятельности социального работника при работе с неблагополучной семьей	29	9	20	4	4		12

Раздел, тема	Виды учебной работы, академических часов						
	Всего	Самостоятельная работа	Контактная работа обучающихся с педагогическими работниками				
			Всего	Лекционные занятия	Семинарские/практические занятия	Лабораторные занятия	Иная контактная работа
Раздел 3.3. Модель деятельности социального работника при вмешательстве в кризис	29	9	20	4	4		12
Раздел 3.4. Модель деятельности социального работника в рамках психосоциального подхода	29	9	20	2	4		14
Раздел 3.5. Модель деятельности социального работника в рамках организации социального обеспечения	29	9	20	2	4		14
Форма промежуточной аттестации	Экзамен, 36						
Общий объем часов по учебной дисциплине	252	108	144	32	48		64

Заочной формы обучения

Раздел, тема	Виды учебной работы, академических часов						
	Всего	Самостоятельная работа	Контактная работа обучающихся с педагогическими работниками				
			Всего	Лекционные занятия	Семинарские/практические занятия	Лабораторные занятия	Иная контактная работа
Модуль 1 (Семестр 4)							
Раздел 1.1 . Социальная работа как общественный феномен и вид профессиональной деятельности.	22	18	4	2			2
Раздел 1.2. Социальная работа как наука, учебная дисциплина и профессиональная	22	18	4	2			2

Раздел, тема	Виды учебной работы, академических часов						
	Всего	Самостоятельная работа	Контактная работа обучающихся с педагогическими работниками				
			Всего	Лекционные занятия	Семинарские/практические занятия	Лабораторные занятия	Иная контактная работа
деятельность.							
Раздел 1.3. История становления и развития теории социальной работы в России и за рубежом	22	18	4	2			2
Раздел 2.1. Науки о социальной работе в системе научного знания	22	18	4	2			2
Раздел 2.2. Философско-этические аспекты социальной работы	24	18	6	2	2		2
Раздел 2.3. Модели практики социальной работы	24	18	6	2	2		2
Раздел 2.4. Индивидуальная и групповая социальная работа	24	18	6	2	2		2
Раздел 3.1. Теоретико-прикладные основы социальной работы с получателем социальных услуг	24	18	6	2	2		2
Раздел 3.2. Модель деятельности социального работника при работе с неблагополучной семьей	24	18	6		2		4
Раздел 3.3. Модель деятельности социального работника при вмешательстве в кризис	24	18	6		2		4
Раздел 3.4. Модель деятельности социального работника в рамках психосоциального подхода	24	18	6		2		4
Раздел 3.5. Модель деятельности социального работника в рамках организации социального обеспечения	23	17	6		2		4

Раздел, тема	Виды учебной работы, академических часов						
	Всего	Самостоятельная работа	Контактная работа обучающихся с педагогическими работниками				
			Всего	Лекционные занятия	Семинарские/практические занятия	Лабораторные занятия	Иная контактная работа
Форма промежуточной аттестации	Экзамен, 9						
Общий объем часов по учебной дисциплине	279	215	64	16	16		32

Заочной формы обучения с применением ДОТ

Раздел, тема	Виды учебной работы, академических часов						
	Всего	Самостоятельная работа	Контактная работа обучающихся с педагогическими работниками				
			Всего	Лекционные занятия	Семинарские/практические занятия	Лабораторные занятия	Иная контактная работа
Модуль 1 (Семестр 4)							
Раздел 1.1 . Социальная работа как общественный феномен и вид профессиональной деятельности.	19	15	4	2			2
Раздел 1.2. Социальная работа как наука, учебная дисциплина и профессиональная деятельность.	19	15	4	2			2
Раздел 1.3. История становления и развития теории социальной работы в России и за рубежом	19	15	4	2			2
Раздел 2.1. Науки о социальной работе в системе научного знания	19	15	4	2			2
Раздел 2.2. Философско-этические аспекты социальной работы	22	16	6	2	2		2
Раздел 2.3. Модели практики социальной работы	22	16	6	2	2		2
Раздел 2.4. Индивидуальная и	22	16	6	2	2		2

Раздел, тема	Виды учебной работы, академических часов						
	Всего	Самостоятельная работа	Контактная работа обучающихся с педагогическими работниками				
			Всего	Лекционные занятия	Семинарские/практические занятия	Лабораторные занятия	Иная контактная работа
групповая социальная работа							
Раздел 3.1. Теоретико-прикладные основы социальной работы с получателем социальных услуг	22	16	6	2	2		2
Раздел 3.2. Модель деятельности социального работника при работе с неблагополучной семьей	20	16	4		2		2
Раздел 3.3. Модель деятельности социального работника при вмешательстве в кризис	22	16	6		2		4
Раздел 3.4. Модель деятельности социального работника в рамках психосоциального подхода	22	16	6		2		4
Раздел 3.5. Модель деятельности социального работника в рамках организации социального обеспечения	22	16	6		2		4
Форма промежуточной аттестации	Экзамен, 36						
Общий объем часов по учебной дисциплине	252	188	64	16	16		32

РАЗДЕЛ 3. УЧЕБНО-МЕТОДИЧЕСКОЕ ОБЕСПЕЧЕНИЕ САМОСТОЯТЕЛЬНОЙ РАБОТЫ ОБУЧАЮЩИХСЯ ПО УЧЕБНОЙ ДИСЦИПЛИНЕ (МОДУЛЮ)

3.1. Виды самостоятельной работы обучающихся по дисциплине Очной формы обучения

Раздел, тема	Всего	Виды самостоятельной работы обучающихся
--------------	-------	---

		Академическая активность, час	Форма академической активности	Выполнение практ. заданий, час	Форма практического задания	Рубежный текущий контроль, час	Форма рубежного текущего контроля
Модуль 1. семестр 4							
Раздел 1.1 . Социальная работа как общественный феномен и вид профессиональной деятельности	9	3	Подготовка к лекционным и практическим занятиям, самостоятельное изучение раздела в ЭИОС	4	Реферат	2	Эссе
Раздел 1.2. Социальная работа как наука, учебная дисциплина и профессиональная деятельность	9	3	Подготовка к лекционным и практическим занятиям, самостоятельное изучение раздела в ЭИОС	4	Реферат	2	Эссе
Раздел 1.3. . История становления и развития теории социальной работы в России и за рубежом	9	3	Подготовка к лекционным и практическим занятиям, самостоятельное изучение раздела в ЭИОС	4	Реферат	2	Контрольная работа
Раздел 2.1. Науки о социальной работе в системе научного знания	9	3	Подготовка к лекционным и практическим занятиям, самостоятельное изучение раздела в ЭИОС	4	Реферат	2	Эссе
Раздел 2.2. Философско-этические аспекты социальной работы	9	3	Подготовка к лекционным и практическим занятиям, самостоятельное изучение раздела в ЭИОС	4	Реферат	2	Эссе
Раздел 2.3. Модели практики социальной работы	9	3	Подготовка к лекционным и практическим занятиям, самостоятельное изучение раздела в ЭИОС	4	Реферат	2	Эссе
Раздел 2.4. Индивидуальная и групповая социальная работа	9	4	Подготовка к лекционным и практическим занятиям, самостоятельное изучение раздела в ЭИОС	3	Реферат	2	Контрольная работа

Раздел 3.1. Теоретико-прикладные основы социальной работы с получателем социальных услуг	9	4	Подготовка к лекционным и практическим занятиям, самостоятельное изучение раздела в ЭИОС	3	Реферат	2	Эссе
Раздел 3.2. Модель деятельности социального работника при работе с неблагополучной семьей	9	4	Подготовка к лекционным и практическим занятиям, самостоятельное изучение раздела в ЭИОС	3	Реферат	2	Эссе
Раздел 3.3. Модель деятельности социального работника при вмешательстве в кризис	9	4	Подготовка к лекционным и практическим занятиям, самостоятельное изучение раздела в ЭИОС	3	Реферат	2	Эссе
Раздел 3.4. Модель деятельности социального работника в рамках психосоциального подхода	9	4	Подготовка к лекционным и практическим занятиям, самостоятельное изучение раздела в ЭИОС	3	Реферат	2	Эссе
Раздел 3.5. Модель деятельности социального работника в рамках организации социального обеспечения	9	4	Подготовка к лекционным и практическим занятиям, самостоятельное изучение раздела в ЭИОС	3	Реферат	2	Контрольная работа
Общий объем по дисциплине, часов	108	42		42		24	

Заочной формы обучения

Раздел, тема	Всего	Виды самостоятельной работы обучающихся					
		Академическая активность, час	Форма академической активности	Выполнение практ. заданий, час	Форма практического задания	Рубежный текущий контроль, час	Форма рубежного текущего контроля
Модуль 1. семестр 4							
Раздел 1.1 . Социальная работа как общественный феномен и вид профессиональной деятельности	18	8	Подготовка к лекционным и практическим занятиям, самостоятельное изучение раздела в ЭИОС	8	Реферат	2	Эссе

Раздел 1.2. Социальная работа как наука, учебная дисциплина и профессиональная деятельность	18	8	Подготовка к лекционным и практическим занятиям, самостоятельное изучение раздела в ЭИОС	8	Реферат	2	Эссе
Раздел 1.3. . История становления и развития теории социальной работы в России и за рубежом	18	8	Подготовка к лекционным и практическим занятиям, самостоятельное изучение раздела в ЭИОС	8	Реферат	2	Контрольная работа
Раздел 2.1. Науки о социальной работе в системе научного знания	18	8	Подготовка к лекционным и практическим занятиям, самостоятельное изучение раздела в ЭИОС	8	Реферат	2	Эссе
Раздел 2.2. Философско-этические аспекты социальной работы	18	8	Подготовка к лекционным и практическим занятиям, самостоятельное изучение раздела в ЭИОС	8	Реферат	2	Эссе
Раздел 2.3. Модели практики социальной работы	18	8	Подготовка к лекционным и практическим занятиям, самостоятельное изучение раздела в ЭИОС	8	Реферат	2	Эссе
Раздел 2.4. Индивидуальная и групповая социальная работа	18	8	Подготовка к лекционным и практическим занятиям, самостоятельное изучение раздела в ЭИОС	8	Реферат	2	Контрольная работа
Раздел 3.1. Теоретико-прикладные основы социальной работы с получателем социальных услуг	18	8	Подготовка к лекционным и практическим занятиям, самостоятельное изучение раздела в ЭИОС	8	Реферат	2	Эссе
Раздел 3.2. Модель деятельности социального работника при работе с неблагополучной семьей	18	8	Подготовка к лекционным и практическим занятиям, самостоятельное изучение раздела в ЭИОС	8	Реферат	2	Эссе
Раздел 3.3. Модель деятельности социального работника при вмешательстве в кризис	18	8	Подготовка к лекционным и практическим занятиям, самостоятельное изучение раздела в ЭИОС	8	Реферат	2	Эссе

Раздел 3.4. Модель деятельности социального работника в рамках психосоциального подхода	18	8	Подготовка к лекционным и практическим занятиям, самостоятельное изучение раздела в ЭИОС	8	Реферат	2	Эссе
Раздел 3.5. Модель деятельности социального работника в рамках организации социального обеспечения	17	7	Подготовка к лекционным и практическим занятиям, самостоятельное изучение раздела в ЭИОС	8	Реферат	2	Контрольная работа
Общий объем по дисциплине, часов	215	95		96		24	

Заочной формы обучения с применением ДОТ

Раздел, тема	Всего	Виды самостоятельной работы обучающихся					
		Академическая активность, час	Форма академической активности	Выполнение практ. заданий, час	Форма практического задания	Рубежный текущий контроль, час	Форма рубежного текущего контроля
Модуль 1. семестр 4							
Раздел 1.1 . Социальная работа как общественный феномен и вид профессиональной деятельности	16	7	Подготовка к лекционным и практическим занятиям, самостоятельное изучение раздела в ЭИОС	7	Реферат	2	Эссе
Раздел 1.2. Социальная работа как наука, учебная дисциплина и профессиональная деятельность	16	7	Подготовка к лекционным и практическим занятиям, самостоятельное изучение раздела в ЭИОС	7	Реферат	2	Эссе
Раздел 1.3. . История становления и развития теории социальной работы в России и за рубежом	16	7	Подготовка к лекционным и практическим занятиям, самостоятельное изучение раздела в ЭИОС	7	Реферат	2	Контрольная работа
Раздел 2.1. Науки о социальной работе в системе научного знания	16	7	Подготовка к лекционным и практическим занятиям, самостоятельное изучение раздела в ЭИОС	7	Реферат	2	Эссе

Раздел 2.2. Философско-этические аспекты социальной работы	16	7	Подготовка к лекционным и практическим занятиям, самостоятельное изучение раздела в ЭИОС	7	Реферат	2	Эссе
Раздел 2.3. Модели практики социальной работы	16	7	Подготовка к лекционным и практическим занятиям, самостоятельное изучение раздела в ЭИОС	7	Реферат	2	Эссе
Раздел 2.4. Индивидуальная и групповая социальная работа	16	7	Подготовка к лекционным и практическим занятиям, самостоятельное изучение раздела в ЭИОС	7	Реферат	2	Контрольная работа
Раздел 3.1. Теоретико- прикладные основы социальной работы с получателем социальных услуг	16	7	Подготовка к лекционным и практическим занятиям, самостоятельное изучение раздела в ЭИОС	7	Реферат	2	Эссе
Раздел 3.2. Модель деятельности социального работника при работе с неблагополучной семьей	16	7	Подготовка к лекционным и практическим занятиям, самостоятельное изучение раздела в ЭИОС	7	Реферат	2	Эссе
Раздел 3.3. Модель деятельности социального работника при вмешательстве в кризис	16	7	Подготовка к лекционным и практическим занятиям, самостоятельное изучение раздела в ЭИОС	7	Реферат	2	Эссе
Раздел 3.4. Модель деятельности социального работника в рамках психосоциального подхода	16	6	Подготовка к лекционным и практическим занятиям, самостоятельное изучение раздела в ЭИОС	6	Реферат	2	Эссе
Раздел 3.5. Модель деятельности социального работника в рамках организации социального обеспечения	14	6	Подготовка к лекционным и практическим занятиям, самостоятельное изучение раздела в ЭИОС	6	Реферат	2	Контрольная работа
Общий объем по дисциплине, часов	188	82		82		24	

3.2 Методические указания к самостоятельной работе по дисциплине (модулю)

МОДУЛЬ 1. ТЕОРЕТИКО-МЕТОДОЛОГИЧЕСКИЕ ОСНОВЫ СОЦИАЛЬНОЙ РАБОТЫ

РАЗДЕЛ 1.1. СОЦИАЛЬНАЯ РАБОТА КАК ОБЩЕСТВЕННЫЙ ФЕНОМЕН И ВИД ПРОФЕССИОНАЛЬНОЙ ДЕЯТЕЛЬНОСТИ

Цель: Изучение сущности и специфики социальной работы как общественного феномена

Перечень изучаемых элементов содержания

Социальная работа: сущность и понятие. Феноменологический подход в теории социальной работы. Основные подходы к определению социальной работы. Теоретическое обоснование социальной работы и его роль в развитии практики. Парадигмальный подход в теории социальной работы. Теоретические парадигмы социальной работы. Эклектический характер современной теории социальной работы. Предшественники и прообраз социальной работы. Становление социальной работы как профессии. Современные вопросы профессионализации социальной работы.

Тема 1.1.1. Социальная работа как общественный феномен

Вопросы для самоподготовки:

1. «Общественный феномен»: сущность и понятие
2. Признаки социальной работы как общественного феномена
3. Характеристики современной социальной работы

Тема 1.1.2. Теоретические парадигмы социальной работы

Вопросы для самоподготовки:

1. Категория «парадигма», ее сущность
2. Парадигмальный подход: сущность и понятие
3. Система теоретических обоснований практики социальной работы

Тема 1.1.3. Становление социальной работы как профессии

Вопросы для самоподготовки:

1. Сущность и содержание обыденной социальной работы
2. Обыденный и профессиональный подход к реализации социальной работы: сходство и различие, достоинства и недостатки
3. Становление профессии «социальная работа», его особенности

РАЗДЕЛ 1.2. СОЦИАЛЬНАЯ РАБОТА КАК НАУКА, ПРОФЕССИОНАЛЬНАЯ ДЕЯТЕЛЬНОСТЬ И УЧЕБНАЯ ДИСЦИПЛИНА

Цель: Изучение специфики социальной работы как науки, сферы образования и практической деятельности

Перечень изучаемых элементов содержания

Наука: сущность и понятие. Роль науки в развитии общества. Научное знание. Научный язык. Социальная работа как система наук. Теория социальной работы как наука. Объект и предмет теории социальной работы. Понятийно-категориальный аппарат науки. Наука и образование: взаимосвязь и взаимовлияние. Образование в области социальной работы. Особенности обучения социальной работе. Профессиональная

подготовка социальных работников. Практика социальной работы. Наука и практика: взаимосвязь и взаимовлияние. Проблемы практики социальной работы.

Тема 1.2.1. Статус социальной работы как науки, ее понятийно-категориальный аппарат, объект и предмет

Вопросы для самоподготовки:

1. Признаки теории социальной работы как науки
2. Объект и предмет теории социальной работы, ее цели и задачи
3. Социальная работа как система наук

Тема 1.2.2. Организация обучения социальной работе

Вопросы для самоподготовки:

1. Развитие образования в области социальной работы
2. Система государственных образовательных стандартов
3. Требования к знаниям, умениям и навыкам бакалавра социальной работы

Тема 1.2.3. Практика реализации социальной работы

Вопросы для самоподготовки:

1. Практика как фактор становления, развития и коррекции теории
2. Роль образования в развитии практики социальной работы
3. Проблемы реализации практики социальной работы в современной России

РАЗДЕЛ 1.3. ИСТОРИЯ СТАНОВЛЕНИЯ И РАЗВИТИЯ ТЕОРИИ СОЦИАЛЬНОЙ РАБОТЫ В РОССИИ И ЗА РУБЕЖОМ

Цель: Изучение истории становления социальной работы

Перечень изучаемых элементов содержания

Феномен помощи. Взаимопомощь как фактор эволюции. Имманентная включенность социальной работы в бытие человека. Идеи помощи и взаимопомощи в работах античных философов. Помощь и взаимопомощь в работах средневековых авторов. Религиозные подходы к реализации помощи человеку. Становление зарубежных теорий социальной работы. Идеи М. Ричмонд, Э. Фрай и социальная работа. Психологические, социологические, педагогические и др. подходы к социальной работе. Разработка отечественных теорий к социальной работе. Роль отечественных ученых в развитии теории социальной работы.

Тема 1.3.1. Идеи помощи и взаимопомощи в античных произведениях и в работах средневековых авторов

Вопросы для самоподготовки:

1. Помощь человеку в работах античных авторов
2. Работа Сенеки «О благодеяниях»
3. Религиозные подходы к оказанию помощи человеку

Тема 1.3.2. Становление современной социальной работы за рубежом

Вопросы для самоподготовки:

1. Работы М. Ричмонд и их влияние на развитие теории социальной работы

2. Основные направления развития теории социальной работы в США, Западной Европе, Азии
3. Современные зарубежные подходы к обоснованию социальной работы

Тема 1.3.3. Формирование отечественных теорий социальной работы

Вопросы для самоподготовки:

1. Идеи российской благотворительности и их влияние на развитие и становление теории социальной работы
2. Роль отечественных ученых в развитии теории социальной работы
3. Проблемы разработки отечественной целостной теории социальной работы

Модуль 2. МОДЕЛИ И МЕТОДОЛОГИЯ СОЦИАЛЬНОЙ РАБОТЫ

РАЗДЕЛ 2.1. СОЦИАЛЬНАЯ РАБОТА В СИСТЕМЕ НАУЧНОГО ЗНАНИЯ

Цель: Изучение места и роли теории социальной работы в системе современных наук

Перечень изучаемых элементов содержания

Классификация современных наук. Гуманитарные, социальные, естественные, точные, технические науки. Социальная работа и гуманитарные науки. Социальная работа и социальные науки. Социальная работа и естественные науки. Социальная работа и технические науки. Роль наук о социальной работе в развитии научного знания.

Тема 2.1.1. Социальная работа и гуманитарные науки

Вопросы для самоподготовки:

1. Социальная работа и история
2. Социальная работа и философия
3. Взаимосвязь и взаимовлияние наук о социальной работе и гуманитарных наук

Тема 2.1.2. Социальная работа в системе социальных наук

Вопросы для самоподготовки:

1. Социальное знание и социальное познание
2. Система и классификация социальных наук
3. Теория социальной работы и социальное познание

Тема 2.1.3. Социальная работа и естественные и технические науки

Вопросы для самоподготовки:

1. Достижения естественных наук и развитие теории социальной работы
2. Технические науки и социальная работа
3. Роль социальной работы в развитии технического знания

РАЗДЕЛ 2.2. ФИЛОСОФСКО-ЭТИЧЕСКИЕ АСПЕКТЫ СОЦИАЛЬНОЙ РАБОТЫ

Цель: Изучение философско-этических оснований социальной работы

Перечень изучаемых элементов содержания

Философия как основа теории социальной работы. Философское обоснование теории социальной работы. Аксиологические основы социальной работы. Ценность человека и ее реализация в социальной работе. Ценностное регулирование смысла социальной работы. Этика социальной работы. Этическое регулирование содержания социальной работы. Профессионально-этический кодекс.

Тема 2.2.1. Философские основания социальной работы

Вопросы для самоподготовки:

1. Онтологическое основание социальной работы
2. Теория познания в социальной работе
3. Философская антропология и социальная философия и социальная работа

Тема 2.2.2. Аксиологические основы социальной работы

Вопросы для самоподготовки:

1. Понятие ценности. Ценность человека
2. Этические ценности социальной работы
3. Реализация ценностей в социальной работе

Тема 2.2.3. Этические аспекты социальной работы

Вопросы для самоподготовки:

1. Понятие этики социальной работы
2. Этическое регулирование содержания социальной работы
3. Профессионально-этические кодексы и их роль в социальной работе

РАЗДЕЛ 2.3. МОДЕЛИ ПРАКТИКИ СОЦИАЛЬНОЙ РАБОТЫ

Цель: Изучение основных теоретических моделей практики социальной работы

Перечень изучаемых элементов содержания

Феномен помощи. Взаимопомощь как фактор эволюции. Имманентная включенность социальной работы в бытие человека. Идеи помощи и взаимопомощи в работе античных философов. Помощь и взаимопомощь в работах средневековых авторов. Религиозные подходы к реализации помощи человеку. Становление зарубежных теорий социальной работы. Идеи М. Ричмонд, Э. Фрай и социальная работа. Психологические, социологические, педагогические и др. подходы к социальной работе. Разработка отечественных теорий к социальной работы. Роль отечественных ученых в развитии теории социальной работы.

Тема 2.3.1. Социолого-ориентированные модели социальной работы, их сущность и значение

Вопросы для самоподготовки:

1. Социологические подходы к обоснованию социальной работы
2. Марксистская модель социальной работы
3. Экологические модели социальной работы

Тема 2.3.2. Психолого-ориентированные модели социальной работы

Вопросы для самоподготовки:

1. Психодинамические модели социальной работы
2. Бихевиористские подходы в социальной работе
3. Гуманистическая психология и социальная работа

Тема 2.3.3. Педагогические основы социальной работы

Вопросы для самоподготовки:

1. Социальная педагогика и ее место в социальной работе
2. Педагогические методы в социальной работе
3. Педагогическое мастерство социального работника

РАЗДЕЛ 2.4. ИНДИВИДУАЛЬНАЯ И ГРУППОВАЯ СОЦИАЛЬНАЯ РАБОТА

Цель: Изучение теоретических аспектов и потенциала индивидуальной и групповой социальной работы в обеспечении нормального функционирования и развитии личности

Перечень изучаемых элементов содержания

Индивидуальная социальная работа с клиентом. Консультирование в социальной работе. Основные направления индивидуальной социальной работы Групповая социальная работа. Терапевтические группы. Досуговая деятельность как направление групповой социальной работы. Когнитивная психология и групповая социальная работа.

Тема 2.4.1. Индивидуальная и групповая социальная работа: сферы применения и возможности метода

Вопросы для самоподготовки:

Тема 2.4.2. Индивидуальный подход в социальной работе

1. Кризисная ситуация и индивидуальная социальная работа
2. Экстремальная ситуация и групповая социальная работа
3. проблемы формирования и принципы работы терапевтических групп

Вопросы для самоподготовки:

1. Основные направления индивидуальной социальной работы
2. Консультирование в социальной работе
3. Психоанализ и психотерапия в индивидуальной социальной работе

Тема 2.4.3. Групповая социальная работа и ее особенности

Вопросы для самоподготовки:

1. Виды терапевтических групп
2. Группы самопомощи
3. Основные направления групповой социальной работы

Модуль 3. ТЕОРЕТИКО-ПРИКЛАДНЫЕ ОСНОВЫ СОЦИАЛЬНОЙ РАБОТЫ

РАЗДЕЛ 3.1. ТЕОРЕТИКО-ПРИКЛАДНЫЕ ОСНОВЫ СОЦИАЛЬНОЙ РАБОТЫ С ПОЛУЧАТЕЛЕМ СОЦИАЛЬНЫХ УСЛУГ

Цель: Изучение теоретических и прикладных аспектов социальной работы с получателем социальных услуг (ПСУ)

Перечень изучаемых элементов содержания

Получатель социальных услуг: сущность и понятие. Эволюция представлений о человеке, нуждающемся в помощи. Человек как субъект и объект социальной работы. ПСУ как субъект самопомощи. Получатель социальных услуг: социально-правовой статус. Субъект-объектные отношения в социальной работе

Тема 3.1.1. Человек как объект и субъект социальной работы

Вопросы для самоподготовки:

1. Человек как субъект социальной работы
2. Основные характеристики человека как объекта социальной работы
3. Теоретические основы взаимодействия субъекта и объекта социальной работы

Тема 3.1.2. Получатель социальных услуг: социально-правовой статус

Вопросы для самоподготовки:

1. Социальное законодательство и его роль в социальной работе
2. Получатель социальных услуг: сущность и понятие
3. Современный правовой статус получателя социальных услуг

Тема 3.1.3. Субъект-объектные отношения в социальной работе

Вопросы для самоподготовки:

1. Проблема формирования конструктивных отношений в социальной работе
2. Субъект-объекты и объект-субъекты, их трансформация в процессе социальной работы
3. Доверие как основа отношений в социальной работе

РАЗДЕЛ 3.2. МОДЕЛЬ ДЕЯТЕЛЬНОСТИ СОЦИАЛЬНОГО РАБОТНИКА ПРИ РАБОТЕ С НЕБЛАГОПОЛУЧНОЙ СЕМЬЕЙ

Цель: изучение основных моделей, направлений и форм социальной работы с неблагополучной семьей

Перечень изучаемых элементов содержания

Понятие неблагополучной семьи. Основные категории неблагополучных семей. Причины семейного неблагополучия. Проблемы неблагополучных семей. Основные модели социальной работы с неблагополучной семьей. Государственная политика в отношении семьи. Основные направления социальной работы с неблагополучной семьей.

Тема 3.2.1. Неблагополучная семья как получатель социальных услуг

Вопросы для самоподготовки:

1. Понятие неблагополучной семьи
2. Критерии и признаки семейного неблагополучия
3. Категории неблагополучных семей

Тема 3.2.2. Семья как субъект самопомощи

Вопросы для самоподготовки:

1. Реабилитационный потенциал семьи
2. Субъектная роль семьи в социальной работе
3. Проблема регулирования внутрисемейных отношений

Тема 3.2.3. Основные направления помощи неблагополучной семье

Вопросы для самоподготовки:

1. Материальная поддержка семей
2. Организация занятости членов семьи (надомная работа, частичная занятость)
3. Психологическая помощь семье

РАЗДЕЛ 3.3. МОДЕЛЬ ДЕЯТЕЛЬНОСТИ СОЦИАЛЬНОГО РАБОТНИКА ПРИ ВМЕШАТЕЛЬСТВЕ В КРИЗИС

Цель: основных подходов и моделей деятельности социального работника при вмешательстве в кризис

Перечень изучаемых элементов содержания

Кризис: сущность и понятие. Основные причины кризиса. Признаки кризисной ситуации. Внутриличностный кризис. Кризис отношений. Кризис семьи. Кризис экономический. Разрешение кризиса. Модель деятельности социального работника в кризисной ситуации. Последствия кризиса.

Тема 3.3.1. Кризис: сущность, понятие, виды, типы. Разрешение кризиса

Вопросы для самоподготовки:

Тема 3.3.2. Внутриличностный кризис и социальная работа

Вопросы для самоподготовки:

1. Кризис личности и его причины
2. Психологическая помощь при внутриличностном кризисе
3. Кризис-интервентный подход в социальной работе

Тема 3.3.3. Деятельность социального работника при вмешательстве в межличностный кризис

Вопросы для самоподготовки:

1. Кризис межличностных отношений
2. Кризисная ситуация
3. Тренинги при кризисе межличностных отношений

РАЗДЕЛ 3.4. МОДЕЛЬ ДЕЯТЕЛЬНОСТИ СОЦИАЛЬНОГО РАБОТНИКА В РАМКАХ ПСИХОСОЦИАЛЬНОГО ПОДХОДА

Цель: Изучение основных моделей деятельности социального работника в рамках психосоциального подхода

Перечень изучаемых элементов содержания

Психосоциальная работа и ее место в системе практики социальной работы. Основные направления психосоциальной работы. Бихевиоризм. Психоанализ. Гуманистическая психология. Когнитивная психология.

Тема 3.4.1. Бихевиористский подход и его реализация в социальной работе

Вопросы для самоподготовки:

1. Бихевиоризм как направление в психологии
2. Бихевиоризм и его место в социальной работе
3. Бихевиористская модель в социальной работе

Тема 3.4.2. Психодинамические модели социальной работы

Вопросы для самоподготовки:

1. Психоанализ и социальная работа
2. Трансактный анализ в социальной работе
3. Фрейдизм и постфрейдизм

Тема 3.4.3. Гуманистическая и когнитивная психология и социальная работа

Вопросы для самоподготовки:

1. Идеи российской благотворительности и их влияние на развитие и становление теории социальной работы
2. Роль отечественных ученых в развитии теории социальной работы
3. Проблемы разработки отечественной целостной теории социальной работы

РАЗДЕЛ 3.5. МОДЕЛЬ ДЕЯТЕЛЬНОСТИ СОЦИАЛЬНОГО РАБОТНИКА В РАМКАХ ОРГАНИЗАЦИИ СОЦИАЛЬНОГО ОБЕСПЕЧЕНИЯ

Цель: Изучение места, роли и модели социального обеспечения в структуре социальной работы

Перечень изучаемых элементов содержания

Социальное обеспечение: сущность и понятие. Виды социального обеспечения. Льготы. Пенсии. Дотации. Компенсации. Пособия. Материальная помощь. Право на получение социального обеспечения.

Тема 3.5.1. Модель социального обеспечения: сущность, достоинства и недостатки

Вопросы для самоподготовки:

1. Социальное обеспечение: сущность и понятие
2. Модель социального обеспечения в СССР
3. Социальное обеспечение и его виды в современной России

Тема 3.5.2. Роль социального обеспечения в решении социальных проблем

Вопросы для самоподготовки:

1. Проблема бедности и социальное обеспечение

2. Безработица и социальное обеспечение
3. Социальное обеспечение как базовая модель помощи нетрудоспособным гражданам

Тема 3.5.3. Социальное обеспечение в системе социальной работы

Вопросы для самоподготовки:

1. Решение материальных проблем неблагополучных семей посредством социального обеспечения
2. Пенсионное обеспечение
3. Льготы, пособия, дотации и компенсации

ПРАКТИЧЕСКОЕ ЗАДАНИЕ К РАЗДЕЛУ 1.1

Форма практического задания: реферат.

Примерный перечень тем рефератов:

1. Исторические корни развития социальной помощи в России.
2. Предпосылки возникновения профессии «социальный работник» в России.
3. Благотворительность в России как социальный феномен.
4. Профессия «Социальная работа»: сущность и основные характеристики в современной России.
5. Содержание и виды специализаций в области социальной работы.

ПРАКТИЧЕСКОЕ ЗАДАНИЕ К РАЗДЕЛУ 1.2

Форма практического задания: реферат.

Примерный перечень тем рефератов:

1. Содержание и основные черты профессионального портрета социального работника.
2. Этический кодекс социального работника: содержание и практика применения.
3. Духовно-нравственный портрет социального работника: состояние и трансформации в современном обществе.
4. Виды клиентов социальной работы.
5. Специфика ориентации социальной работы на потребности клиентов.

ПРАКТИЧЕСКОЕ ЗАДАНИЕ К РАЗДЕЛУ 1.3

Форма практического задания: реферат.

Примерный перечень тем рефератов:

1. Современное российское государство как социальный институт общества.
2. Взаимосвязь социальной политики и социальной работы на федеральном уровне.
3. Взаимосвязь социальной политики и социальной работы на региональном уровне.
4. Особенности реализации принципа социальной справедливости в современном Российском обществе.
5. Характеристика субъектов социальной политики.

ПРАКТИЧЕСКОЕ ЗАДАНИЕ К РАЗДЕЛУ 2.1

Форма практического задания: реферат.

Примерный перечень тем рефератов:

1. Характеристика объектов социальной политики.
2. Уровни реализации современной социальной политики.
3. Механизмы реализации социальной политики в современной России.
4. Социальные проблемы как объект социальной политики.
5. Мировые социальные проблемы и опыт их решения средствами социальной работы.

ПРАКТИЧЕСКОЕ ЗАДАНИЕ К РАЗДЕЛУ 2.2

Форма практического задания: реферат.

Примерный перечень тем рефератов:

1. Трансформация основных понятий социальной работы в современном обществе.
2. Реализация моделей социальной работы в российской практике.
3. Социология и социальная работа.
4. Психология и социальная работа.
5. Педагогика и социальная работа.

ПРАКТИЧЕСКОЕ ЗАДАНИЕ К РАЗДЕЛУ 2.3

Форма практического задания: реферат.

Примерный перечень тем рефератов:

1. Культурология и социальная работа.
2. Социальная работа и социология управления
3. Социальная работа и философия.
4. Демографические проблемы как объект социальной работы.
5. Уровень и качество жизни населения как проблема социальной работы.

ПРАКТИЧЕСКОЕ ЗАДАНИЕ К РАЗДЕЛУ 2.4

Форма практического задания: реферат.

Примерный перечень тем рефератов:

1. Социальное неравенство как область практики социальной работы.
2. Одиночество как область исследования науки социальной работы.
3. Насилие как социально значимая проблема: специфика ее решения средствами социальной работы.
4. Беспризорность и безнадзорность как актуальные проблемы в практике социальной работы.
5. Социально острые проблемы современности как объект внимания профессиональной работы.

ПРАКТИЧЕСКОЕ ЗАДАНИЕ К РАЗДЕЛУ 3.1

Форма практического задания: реферат.

1. Специфика социального развития России и её влияние на становление теории и практики социальной работы.
2. Развитие социальной работы как вид практической деятельности в различных типах социальных организаций.
3. Благотворительность как форма социальной поддержки нуждающихся: история и современность.
4. Развитие института социальной поддержки в Европе и Америке.
5. Развитие идей государственной системы общественного призрения в России.

ПРАКТИЧЕСКОЕ ЗАДАНИЕ К РАЗДЕЛУ 3.2

Форма практического задания: реферат.

1. Социальная работа как атрибут гражданского общества.
2. Государство как субъект социальной работы.
3. Сущность социальной работы как нового вида социальной деятельности.
4. Участие социальной работы в решении социально значимых проблем современного общества.
5. Многосубъектность социальной работы.

ПРАКТИЧЕСКОЕ ЗАДАНИЕ К РАЗДЕЛУ 3.3

Форма практического задания: реферат.

1. Принципы организации системы социальной работы на местном уровне.
2. Закономерности социальной работы.
3. Деятельность субъектов социальной работы на разных уровнях социальной организации (индивидуальном, групповом, сообщества).
4. Психолого-ориентированные модели социальной работы.
5. Социолого-ориентированные теории социальной работы.

ПРАКТИЧЕСКОЕ ЗАДАНИЕ К РАЗДЕЛУ 3.4

Форма практического задания: реферат.

1. Комплексно-ориентированные теории социальной работы.
2. Методы и формы социальной работы на индивидуальном уровне.
3. Методы и формы социальной работы на групповом уровне.
4. Методы и формы социальной работы на уровне сообществ.
5. Философские основания социальной работы.

ПРАКТИЧЕСКОЕ ЗАДАНИЕ К РАЗДЕЛУ 3.5

Форма практического задания: реферат.

1. Связь теории социальной работы с психологией.
2. Социология социальных проблем и социальная работа.
3. Социальная работа и проблемы общественного развития.
4. Связь социальной работы и социологии.
5. Связь социальной работы с социологией управления.

РУБЕЖНЫЙ КОНТРОЛЬ К РАЗДЕЛУ 1.1.: форма рубежного контроля – эссе

1. Профессиональное сознание и его роль в профессиональной деятельности
2. Основные детерминанты профессионального сознания социального работника
3. Взаимосвязь и взаимозависимость общественной и профессиональной морали
4. Профессиональный отбор в социальную работу по личностным качествам
5. Дегуманизация общественных отношений и социальная работа
6. Проблема подготовки кадров для системы социальной работы (этические аспекты)
7. Развитие личности и социальная работа
8. Воспитание нравственной личности в социальной работе

РУБЕЖНЫЙ КОНТРОЛЬ К РАЗДЕЛУ 1.2: форма рубежного контроля – эссе

9. Социологические парадигмы и их влияние на развитие социолого - ориентированных концепций социальной работы.
10. Особенности структурно-системной теории социальной работы.
11. Системный подход в социальной работе.

12. К. Маркс и социология
13. Гуманистическая психология К.Рождерса.
14. Теория А. Маслоу.
15. Влияние психологических теорий на современные психолого-ориентированные теории социальной работы.
16. Теоретические основы психосоциальной работы

РУБЕЖНЫЙ КОНТРОЛЬ К РАЗДЕЛУ 1.3: форма рубежного контроля – контрольная работа

«Социальные проблемы современного российского общества как специфический объект теории социальной работы»

Перечень тем: бедность населения; безнадзорность детей; беспризорность детей; сиротство детей; социальное сиротство детей; социальная исключённость человека в обществе; насилие в отношении женщин; жестокое обращение с детьми; одиночество человека, алкоголизм в обществе; наркомания в обществе; преступность в обществе; социальное неравенство в обществе; бездомность в обществе; виктимность человека (т.е. человек как жертва); распространение социально опасных заболеваний (ВИЧ/СПИД) в обществе; состояние экологии; 14 состояние здоровья взрослого населения; состояние здоровья детского населения; безработица граждан в обществе; дискриминация граждан по полу в обществе; дискриминация граждан по возрасту в обществе; военные конфликты и человек; миграция населения; старость; ограничения здоровья; состояние демографии в российском обществе.

При выполнении контрольной работы студенту необходимо придерживаться следующего алгоритма: – выбрать социальную проблему, актуальную для теории и практики социальной работы в контексте социального положения человека в современном российском обществе; – составить краткую характеристику социальной проблемы; – выявить причины появления социальной проблемы в российском обществе – выявить категории граждан, у которых эти проблемы имеются или они относятся к «группе риска» в связи с данными проблемами; – представить последствия, к которым приводят данные проблемы (для человека и/или всего российского общества); – сформулировать краткие выводы.

Структура контрольной работы: введение, основная часть, заключение, список источников и использованной литературы.

Форма представления контрольной работы: в виде презентации объемом не более 10 слайдов.

РУБЕЖНЫЙ КОНТРОЛЬ К РАЗДЕЛУ 2.1: форма рубежного контроля – эссе

1. Педагогические теории и социальная работа
2. Особенности структурно-системной теории социальной работы.
3. Системный подход в социальной работе.
4. К. Маркс и социология.
5. Геронтология и социальная работа
6. Медицина и социальная работа
7. Реабилитология и социальная работа
8. Роль зарубежных ученых в становлении теории социальной работы.
9. Специфика социального развития России и ее влияние на становление социальной науки и практики.
10. Идеи и теории, послужившие основой для развития современных парадигм социальной работы.

РУБЕЖНЫЙ КОНТРОЛЬ К РАЗДЕЛУ 2.2: форма рубежного контроля – эссе

1. Учения, послужившие основой для развития отечественных теорий социальной работы.
2. Классификация зарубежных и отечественных парадигм социальной работы: общее и особенное.
3. Социолого-ориентированные модели (теория систем и социальная работа, экологическая теория; социально-радикальная модель).
4. Психолого-ориентированные теории (психодинамическая, экзистенциальная, гуманистическая модели).
5. Комплексно-ориентированные теории (ролевая, социально-педагогическая, когнитивная)
6. Основные методологические принципы теории социальной работы.
7. Объект и предмет теории социальной работы.
8. Взаимоотношения теории социальной работы с другими социальными науками.
9. Категории, понятия, термины в социальной работе.
10. Развитие профессионального языка в социальной работе.

РУБЕЖНЫЙ КОНТРОЛЬ К РАЗДЕЛУ 2.3: форма рубежного контроля – эссе

1. Влияние социокультурных реалий и практики социальной работы на развитие
2. Проблема классификации принципов социальной работы
3. Роль принципов в осуществлении социальной деятельности.
4. Закономерности социальной работы. Рассмотрение 2-х уровней социальной
5. работы и присущих им закономерностей.
6. Проблемы формирования и выявления закономерностей социальной работы.
7. Специфические принципы социальной работы **Темы рефератов:**
8. Общее представление о науке и научном методе.
9. Принципы научной методологии
10. Виды научных исследований: фундаментальные и прикладные, эмпирические и теоретические.

РУБЕЖНЫЙ КОНТРОЛЬ К РАЗДЕЛУ 2.4: форма рубежного контроля – контрольная работа

«Объекты социальной работы как специфической практики»

Перечень тем: неполная семья как клиент социальной работы; семья с детьми как клиент социальной работы; материнская семья как клиент социальной работы; многодетная семья как клиент социальной работы; семья с ребенком инвалидом как клиент социальной работы; малоимущая семья как клиент социальной работы; молодая семья как клиент социальной работы; безнадзорные дети как специфические клиенты социальной работы; беспризорные дети как специфические клиенты социальной работы; дети-сироты как специфические клиенты социальной работы; социальные сироты как специфические клиенты социальной работы; безработный человек как клиент социальной работы; пожилой человек с ограниченными возможностями как клиент социальной работы; одинокий пожилой человек как клиент социальной работы; Ветераны Великой Отечественной Войны как специфические клиенты социальной работы; инвалиды с нарушениями опорно-двигательного аппарата как клиенты социальной работы; лица без определенного места жительства как специфические клиенты социальной работы; лица, вышедшие из мест заключения свободы как специфические клиенты социальной работы; лица с алкогольной зависимостью как специфические клиенты социальной работы; лица с наркотической зависимостью как специфические клиенты социальной работы; лица, склонные к правонарушениям как специфические клиенты социальной работы; ликвидаторы чрезвычайных ситуаций как специфические клиенты социальной работы;

военнослужащие как специфические клиенты социальной работы; женщины как клиенты социальной работы; человек, находящийся в трудной жизненной ситуации как клиент социальной работы.

При выполнении контрольной работы студенту необходимо придерживаться следующего алгоритма: – выбрать социальную проблему, актуальную для теории и практики социальной работы в контексте социального положения человека в современном российском обществе; – составить краткую характеристику социальной проблемы; – выявить причины появления социальной проблемы в российском обществе – выявить категории граждан, у которых эти проблемы имеются или они относятся к «группе риска» в связи с данными проблемами; – представить последствия, к которым приводят данные проблемы (для человека и/или всего российского общества); – сформулировать краткие выводы.

Структура контрольной работы: введение, основная часть, заключение, список источников и использованной литературы.

Форма представления контрольной работы: в виде презентации объемом не более 10 слайдов

РУБЕЖНЫЙ КОНТРОЛЬ К РАЗДЕЛУ 3.1: форма рубежного контроля – эссе

1. Роль зарубежных ученых в становлении теории социальной работы.
2. Специфика социального развития России и ее влияние на становление социальной науки и практики.
3. Идеи и теории, послужившие основой для развития современных парадигм социальной работы.
4. Учения, послужившие основой для развития отечественных теории социальной работы.
5. Классификация зарубежных и отечественных парадигм социальной работы: общее и особенное.
6. Социолого-ориентированные модели (теория систем и социальная работа, экологическая теория; социально-радикальная модель).
7. Психолого-ориентированные теории (психодинамическая, экзистенциальная, гуманистическая модели).
8. Комплексно-ориентированные теории (ролевая, социально-педагогическая, когнитивная)
9. Субъект-субъектные отношения социального работника и клиента.
10. Проблема активизации потенциала клиента.

РУБЕЖНЫЙ КОНТРОЛЬ К РАЗДЕЛУ 3.2: форма рубежного контроля – эссе

1. Социальная терапия как метод социальной работы
2. Взаимодействие социального работника с клиентом как форма социальной коммуникации.
3. Субъект-субъектные отношения социального работника и клиента.
4. Проблема активизации потенциала клиента.
5. Социальная терапия как метод социальной работы
6. Взаимодействие социального работника с клиентом как форма социальной коммуникации.
7. Интервьюирование
8. Принципы и навыки профессионального общения
9. Оценочный анализ, его структура. Ведение записей
10. Вмешательство в кризис

РУБЕЖНЫЙ КОНТРОЛЬ К РАЗДЕЛУ 3.3: форма рубежного контроля – эссе

1. Кризис и стресс
2. Приемы вмешательства в кризис
3. Рамки понимания вмешательства в кризис
4. Практика, ориентированная на решение задачи
5. Преимущества использования методов, ориентированных на решение задач
6. Некоторые приемы на каждой из пяти стадий
7. Схема понимания практики, ориентированной на решение задачи
8. Чем отличаются подходы в задаче-центрированной модели при подходах работы с группой от семьи?
9. Сравните рабочие фазы модели решения проблемы и задаче-центрированной социальной работы.
10. Психосоциальная модель в работах Флоренс Холлис

РУБЕЖНЫЙ КОНТРОЛЬ К РАЗДЕЛУ 3.4: форма рубежного контроля – эссе

1. Структура психосоциальной модели
2. Критика психосоциального подхода
3. Преимущества и приемы психосоциального подхода
4. Философия поведенческого подхода в теоретической модели социальной работы.
5. Развитие когнитивно-бихейвиористской терапии
6. Схема понимания бихейвиористского подхода
7. Какие теоретические поведенческие модели социальной работы Вы знаете? Дайте характеристику этих моделей.
8. Стандарты как форма оценки эффективности
9. Сущности критериев и показателей эффективности социальной работы
10. Проблема эффективности деятельности социальных служб и отдельных специалистов

РУБЕЖНЫЙ КОНТРОЛЬ К РАЗДЕЛУ 3.5: форма рубежного контроля – контрольная работа

«Состояние и развитие социальной практики в современной России»

Перечень тем: категории социальной работы; закономерности социальной работы; принципы социальной работы; формы социальной работы; методы социальной работы; уровни социальной работы; профили социальной практики; модели социальной работы
 Методические указания к выполнению контрольной работы № 4
 1. Повторить предложенные темы, выбрав основные понятия в рамках указанной проблематики.
 2. Проанализировать состояние социальной работы как специфической практики и выбрать 5 наиболее существенных проблем, которые актуальны для социальной работы как отрасли социальных наук.
 3. Предложить, при помощи каких наук можно решить наиболее актуальные проблемы современной социальной работы (философии, психологии, социологии).

РАЗДЕЛ 4. ФОНД ОЦЕНОЧНЫХ СРЕДСТВ ДЛЯ ПРОВЕДЕНИЯ ПРОМЕЖУТОЧНОЙ АТТЕСТАЦИИ ОБУЧАЮЩИХСЯ ПО УЧЕБНОЙ ДИСЦИПЛИНЕ

4.1. Форма промежуточной аттестации обучающегося по учебной дисциплине

Контрольным мероприятием промежуточной аттестации обучающихся по учебной дисциплине является экзамен, который проводится в устной форме.

4.2. Перечень компетенций с указанием этапов их формирования в процессе освоения образовательной программы

Код компетенции	Содержание компетенции (части компетенции)	Результаты обучения	Этапы формирования компетенций в процессе освоения образовательной программы
ОПК-2	Способен описывать социальные явления и процессы на основе анализа и обобщения профессиональной информации, научных теорий, концепций и актуальных подходов	Знать: Сущность, содержание и специфику теории социальной работы	Этап формирования знаний
		Уметь: анализировать и описывать социальные явления и процессы, обобщать профессиональную информацию	Этап формирования умений
		Владеть: навыками анализа научных теорий, концепций и актуальных подходов	Этап формирования навыков и получения опыта

4.3 Описание показателей и критериев оценивания компетенций на различных этапах их формирования, описание шкал оценивания

Код компетенции	Этапы формирования компетенций	Показатель оценивания компетенции	Критерии и шкалы оценивания
ОПК-2	Этап формирования знаний.	Теоретический блок вопросов. Уровень освоения программного материала, логика и грамотность изложения, умение самостоятельно обобщать и излагать материал	1) обучающийся глубоко и прочно освоил программный материал, исчерпывающе, последовательно, грамотно и логически стройно его излагает, тесно увязывает с задачами и будущей деятельностью, не затрудняется с ответом при видоизменении задания, умеет самостоятельно обобщать и излагать материал, не допуская ошибок – 9-10 баллов; 2) обучающийся твердо знает программный материал, грамотно и по существу излагает его, не допуская существенных неточностей в ответе на вопрос, может правильно применять теоретические положения -7-8 баллов; 3) обучающийся освоил основной материал, но не знает отдельных деталей,

			допускает неточности, недостаточно правильные формулировки, нарушает последовательность в изложении программного материала - 5-6 баллов; 4) обучающийся не знает значительной части программного материала, допускает существенные ошибки -0-4 балла.
ОПК-2	Этап формирования умений	<p>Аналитическое задание (<i>задачи, ситуационные задания, кейсы, проблемные ситуации и т.д.</i>)</p> <p>Практическое применение теоретических положений применительно к профессиональным задачам, обоснование принятых решений</p>	<p>1) свободно справляется с задачами и практическими заданиями, правильно обосновывает принятые решения, задание выполнено верно, даны ясные аналитические выводы к решению задания, подкрепленные теорией - 9-10 баллов;</p> <p>2) владеет необходимыми умениями и навыками при выполнении практических заданий, задание выполнено верно, отмечается хорошее развитие аргумента, однако отмечены погрешности в ответе, скорректированные при собеседовании -7-8 баллов;</p>
ОПК-2	Этап формирования навыков и получения опыта.	<p>Аналитическое задание (<i>задачи, ситуационные задания, кейсы, проблемные ситуации и т.д.</i>)</p> <p>Решение практических заданий и задач, владение навыками и умениями при выполнении практических заданий, самостоятельность, умение обобщать и излагать материал.</p>	<p>3) испытывает затруднения в выполнении практических заданий, задание выполнено с ошибками, отсутствуют логические выводы и заключения к решению 5-6 баллов;</p> <p>4) практические задания, задачи выполняет с большими затруднениями или задание не выполнено вообще, или задание выполнено не до конца, нет четких выводов и заключений по решению задания, сделаны неверные выводы по решению задания - 0-4 баллов.</p>

4.4 Типовые контрольные задания или иные материалы, необходимые для оценки знаний, умений, навыков и (или) опыта деятельности, характеризующих этапы формирования компетенций в процессе освоения образовательной программы

Примерные вопросы для проведения промежуточной аттестации обучающихся по учебной дисциплине

Теоретический блок вопросов:

1. Социальная работа как общественный феномен
2. Основные теоретические модели социальной работы
3. Философские основы социальной работы
4. Социальная работа как система
5. Этапы становления теории социальной работы как профессии в России
6. Альтруизм, эгоизм и социальность человека, их роль в становлении этики помощи
7. Ценности в социальной работе: место, роль, функции
8. Ценность человека в социальной работе
9. Сущность теории социальной работы.
10. Вклад отечественных исследователей в разработку теории социальной работы.
11. Вклад зарубежных исследователей в развитие теории социальной работы.
12. Философские основы социальной работы
13. Психолого-ориентированные теоретические модели и их влияние на развитие социальной работы
14. Социальная работа в структуре научного знания.
15. Современные подходы к определению объекта и предмета теории социальной работы
16. Категории и закономерности теории социальной работы.
17. Принципы теории и практики социальной работы.
18. Интегративно-комплексный характер теории социальной работы.
19. Взаимодействие теории социальной работы с другими науками.
20. Современные парадигмы, теории и модели социальной работы
21. Сходство и различие западных и отечественных теоретических парадигм и моделей социальной работы.
22. Психодинамические подходы в теории и практике социальной работы.
23. Поведенческие подходы в теории социальной работы.
24. Этика профессиональной социальной работы, ее сущность и структура
25. Профессионально-этическая система социальной работы: сущность, понятие, структура
26. Этические принципы и нормы, требования и правила в профессиональной социальной работе
27. Требования к профессионально-значимым качествам личности социального работника
28. Проблемы развития и становления личности профессионального социального работника
29. Профессионально-этический кодекс социальной работы: понятие, сущность, цели и задачи, функции, структура, содержание.
30. Биопсихосоциальный подход к личности клиента в социальной работе.
31. Теоретические аспекты ролевого подхода к личности клиента..
32. Системный подход в теории социальной работы.
33. Основные методы практической социальной работы
34. Теоретические аспекты социальной работы со случаем.
35. Теоретические аспекты социальной работы с группой.

36. Сходство и различие западных и отечественных теорий социальной работы.
37. Идеи и теории, послужившие основой для развития западной теории социальной работы
38. Учения, послужившие основой для развития российской теории социальной работы
39. Модель деятельности социального работника при вмешательстве в кризис
40. Практика, ориентированная на решение задачи
41. Психосоциальный подход как метод понимания
42. Преимущества и приемы психосоциального подхода
43. Психосоциальная модель в работах Флоренс Холлис
44. Структура психосоциальной модели
45. Развитие когнитивно-бихевиористской терапии

Аналитическое задание по дисциплине «Теория социальной работы» не предусмотрено.

4.5 Методические материалы, определяющие процедуры оценивания знаний, умений, навыков и (или) опыта деятельности, характеризующих этапы формирования компетенций

Промежуточная аттестация по учебной дисциплине проводится в соответствии с Положением о промежуточной аттестации обучающихся по основным профессиональным образовательным программам в Российском государственном социальном университете и Положение о балльно-рейтинговой системе оценки успеваемости обучающихся по основным профессиональным образовательным программам – программам среднего профессионального образования, программам бакалавриата, программам специалитета, программам магистратуры в Российском государственном социальном университете.

На промежуточную аттестацию отводится 20 рейтинговых баллов.

Ответы обучающегося на контрольном мероприятии промежуточной аттестации оцениваются педагогическим работником по 20 - балльной шкале, а итоговая оценка по учебной дисциплине выставляется по пятибалльной системе для экзамена/дифференцированного зачета и по системе зачтено/не зачтено для зачета.

Критерии выставления оценки определяются Положением о балльно-рейтинговой системе оценки успеваемости обучающихся по основным профессиональным образовательным программам – программам среднего профессионального образования, программам бакалавриата, программам специалитета, программам магистратуры в Российском государственном социальном университете.

РАЗДЕЛ 5. УСЛОВИЯ РЕАЛИЗАЦИИ ДИСЦИПЛИНЫ

5.1. Перечень основной и дополнительной учебной литературы для освоения учебной дисциплины

Основная литература

1. Холостова, Е. И. Социальная работа: история, теория и практика в 2 ч. Часть 1 : учебник для академического бакалавриата / Е. И. Холостова. — Москва : Издательство Юрайт, 2019. — 445 с. — (Бакалавр. Академический курс). — ISBN 978-5-534-04631-1. — Текст : электронный // ЭБС Юрайт [сайт]. — URL: <https://urait.ru/bcode/438801> (дата обращения: 27.05.2021).

2. Холостова, Е. И. Социальная работа: история, теория и практика в 2 ч. Часть 2 : учебник для академического бакалавриата / Е. И. Холостова. — Москва :

Издательство Юрайт, 2019. — 465 с. — (Бакалавр. Академический курс). — ISBN 978-5-534-04633-5. — Текст : электронный // ЭБС Юрайт [сайт]. — URL: <https://urait.ru/bcode/438802> (дата обращения: 27.05.2021).

3. Фирсов, М. В. Теория социальной работы: учебник для бакалавров / М. В. Фирсов. — 4-е изд., перераб. и доп. — Москва : Издательство Юрайт, 2019. — 455 с. — (Бакалавр. Прикладной курс). — ISBN 978-5-9916-1723-9. — Текст : электронный // ЭБС Юрайт [сайт]. — URL: <https://urait.ru/bcode/425270> (дата обращения: 27.05.2021).

Дополнительная литература

1. Мартынова, Е. В. Теория и практика социальной работы : учебное пособие : [16+] / Е. В. Мартынова ; Южный федеральный университет. – Ростов-на-Дону ; Таганрог : Южный федеральный университет, 2021. – 149 с. : ил. – Режим доступа: по подписке. – URL: <https://biblioclub.ru/index.php?page=book&id=683914> (дата обращения: 04.02.2022). – Библиогр. в кн. – ISBN 978-5-9275-3705-1. – Текст : электронный..

2. Мозговая, Е. И. Теория и методика социальной работы : учебное пособие : [12+] / Е. И. Мозговая, Д. А. Кулабухов ; под ред. О. А. Волковой. – Москва ; Берлин : Директ-Медиа, 2020. – 97 с. : ил., табл. – Режим доступа: по подписке. – URL: <https://biblioclub.ru/index.php?page=book&id=596028> (дата обращения: 04.02.2022). – Библиогр. в кн. – ISBN 978-5-4499-1490-3. – DOI 10.23681/596028. – Текст : электронный.

3. Григорьева, И. А. Теория социальной работы: учебник для вузов / И. А. Григорьева, В. Н. Келасьев. — 2-е изд., перераб. и доп. — Москва : Издательство Юрайт, 2022. — 254 с. — (Высшее образование). — ISBN 978-5-534-04390-7. — Текст : электронный // Образовательная платформа Юрайт [сайт]. — URL: <https://urait.ru/bcode/491679> (дата обращения: 04.02.2022).

5.2 Перечень ресурсов информационно-коммуникационной сети «Интернет», необходимых для освоения учебной дисциплины

Название электронного ресурса	Описание электронного ресурса	Используемый для работы адрес
Университетская информационная система РОССИЯ (УИС РОССИЯ)	Университетская информационная система РОССИЯ (УИС РОССИЯ) – электронная библиотека и база для исследований и учебных курсов в области экономики, управления, социологии, лингвистики, философии, филологии, международных отношений и других гуманитарных наук. УИС РОССИЯ поддерживается на базе Научно-исследовательского вычислительного центра МГУ имени М.В. Ломоносова	https://uisrussia.msu.ru/ 100% доступ
Электронная библиотека учебников	На сайте представлены учебники, лекции, доклады, монографии по естественным и гуманитарным наукам.	http://studentam.net 100% доступ
Cyberleninka	Содержит каталог научной периодики по большому количеству научных дисциплин, который содержит полную информацию о научных журналах в	http://cyberleninka.ru/journal 100% доступ

Единое окно доступа к образовательным ресурсам	электронном виде, включающую их описания и все вышедшие выпуски с содержанием, темами научных статей и их полными текстами. Информационная система предоставляет свободный доступ к каталогу образовательных интернет-ресурсов и полнотекстовой электронной учебно-методической библиотеке для общего и профессионального образования	http://window.edu.ru/library 100% доступ
Электронные библиотеки. Электронные библиотеки, словари, энциклопедии	Интернет-ресурсы образовательного и научно-образовательного назначения, оформленные в виде электронных библиотек, словарей и энциклопедий, предоставляют открытый доступ к полнотекстовым информационным ресурсам, представленным в электронном формате — учебникам и учебным пособиям, хрестоматиям и художественным произведениям, историческим источникам и научно-популярным статьям, справочным изданиям и др.	http://gigabaza.ru/doc/131454.html 100% доступ
Библиотека юридической литературы	Электронная библиотека открытого доступа (монографии, диссертации, книги, статьи, новости и аналитика, конспекты лекций, рефераты, учебники).	http://pravo.eup.ru/ 100% доступ

5.3 Методические указания для обучающихся по освоению учебной дисциплины

Освоение обучающимся учебной дисциплины «Теория социальной работы» предполагает изучение материалов дисциплины на аудиторных занятиях и в ходе самостоятельной работы. Аудиторные занятия проходят в форме лекций, семинаров и практических занятий. Самостоятельная работа включает разнообразный комплекс видов и форм работы обучающихся.

Для успешного освоения учебной дисциплины и достижения поставленных целей необходимо внимательно ознакомиться с настоящей рабочей программы учебной дисциплины. Ее может представить преподаватель на вводной лекции или самостоятельно обучающийся использует информацию на официальном Интернет-сайте Университета.

Следует обратить внимание на список основной и дополнительной литературы, которая имеется в электронной библиотечной системе <http://biblioclub.ru>, на предлагаемые преподавателем ресурсы информационно-телекоммуникационной сети Интернет. Эта информация необходима для самостоятельной работы обучающегося.

При подготовке к аудиторным занятиям необходимо помнить особенности каждой формы его проведения.

Подготовка к учебному занятию лекционного типа заключается в следующем.

С целью обеспечения успешного обучения обучающийся должен готовиться к лекции, поскольку она является важнейшей формой организации учебного процесса, поскольку:

- знакомит с новым учебным материалом;
- разъясняет учебные элементы, трудные для понимания;

систематизирует учебный материал;
ориентирует в учебном процессе.

С этой целью:

внимательно прочитайте материал предыдущей лекции;
ознакомьтесь с учебным материалом по учебнику и учебным пособиям с темой прочитанной лекции;

внесите дополнения к полученным ранее знаниям по теме лекции на полях лекционной тетради;

запишите возможные вопросы, которые вы зададите лектору на лекции по материалу изученной лекции;

попытайтесь уяснить место изучаемой темы в своей подготовке;

узнайте тему предстоящей лекции (по тематическому плану, по информации лектора) и запишите информацию, которой вы владеете по данному вопросу

Подготовка к занятию семинарского типа

При подготовке и работе во время проведения лабораторных работ и занятий семинарского типа следует обратить внимание на следующие моменты: на процесс предварительной подготовки, на работу во время занятия, обработку полученных результатов, исправление полученных замечаний.

Предварительная подготовка к учебному занятию семинарского типа заключается в изучении теоретического материала в отведенное для самостоятельной работы время, ознакомление с инструктивными материалами с целью осознания задач лабораторной работы/практического занятия, техники безопасности при работе с приборами, веществами.

Работа во время проведения учебного занятия семинарского типа включает несколько моментов:

консультирование студентов преподавателями и вспомогательным персоналом с целью предоставления исчерпывающей информации, необходимой для самостоятельного выполнения предложенных преподавателем задач, ознакомление с правилами техники безопасности при работе в лаборатории;

самостоятельное выполнение заданий согласно обозначенной учебной программой тематики;

Обработка, обобщение полученных результатов лабораторной работы проводится обучающимися самостоятельно или под руководством преподавателя (в зависимости от степени сложности поставленных задач). В результате оформляется индивидуальный отчет. Подготовленная к сдаче на контроль и оценку работа сдается преподавателю. Форма отчетности может быть письменная, устная или две одновременно. Главным результатом в данном случае служит получение положительной оценки по каждой лабораторной работе/практическому занятию. Это является необходимым условием при проведении рубежного контроля и допуска к зачету/дифференцированному зачету/экзамену. При получении неудовлетворительных результатов обучающийся имеет право в дополнительное время пересдать преподавателю работу до проведения промежуточной аттестации.

Самостоятельная работа.

Для более углубленного изучения темы задания для самостоятельной работы рекомендуется выполнять параллельно с изучением данной темы. При выполнении заданий по возможности используйте наглядное представление материала. Более

подробная информация о самостоятельной работе представлена в разделах «Учебно-методическое обеспечение самостоятельной работы по дисциплине (модулю)», «Методические указания к самостоятельной работе по дисциплине (модулю)».

Подготовка к зачету.

К зачету необходимо готовится целенаправленно, регулярно, систематически и с первых дней обучения по данной дисциплине. Попытки освоить учебную дисциплину в период зачетно-экзаменационной сессии, как правило, приносят не слишком удовлетворительные результаты.

При подготовке к экзамену по теоретической части выделите в вопросе главное, существенное (понятия, признаки, классификации и пр.), приведите примеры, иллюстрирующие теоретические положения.

После предложенных указаний у обучающихся должно сформироваться четкое представление об объеме и характере знаний и умений, которыми надо будет овладеть по дисциплине.

5.4. Информационно-технологическое обеспечение образовательного процесса по учебной дисциплине

5.4.1. Средства информационных технологий

1. Персональные компьютеры;
2. Средства доступа к интернет
3. Проектор.

5.4.3. Программное обеспечение

- 1.Операционная система Windows 7
- 2.Microsoft Office Professional Plus 2007 Russian Academic OPEN No Level
- 3.Acrobat Reader DC
- 4.7-Zip
- 5.SKY DNS
- 6.TrueConf(client)

Информационные справочные системы и профессиональные базы данных

№№	Название электронного ресурса	Описание электронного ресурса	Используемый для работы адрес
1.	ЭБС «Университетская библиотека онлайн»	Электронная библиотека, обеспечивающая доступ высших и средних учебных заведений, публичных библиотек и корпоративных пользователей к наиболее востребованным материалам по всем отраслям знаний от ведущих российских издательств	http://biblioclub.ru/
2.	Образовательная платформа Юрайт	Электронно-библиотечная система для ВУЗов, ССУЗов, обеспечивающая доступ к учебникам, учебной и методической литературе по различным дисциплинам.	https://urait.ru/
3.	Электронная библиотека "Grebennikon"	Библиотека предоставляет доступ более чем к 30 журналам, выпускаемых Издательским домом "Гребенников".	https://grebennikon.ru/

5.5 Материально-техническое обеспечение образовательного процесса по учебной дисциплине

Для изучения учебной дисциплины «*Теория социальной работы*» в рамках реализации основной профессиональной образовательной программы по направлению подготовки «39.00.02 *Социальная работа*» используются:

Учебная аудитория для занятий лекционного типа оснащена специализированной мебелью (стол для преподавателя, парты, стулья, доска для написания мелом); техническими средствами обучения (видеопроjectionное оборудование, средства звуковоспроизведения, экран и имеющие выход в сеть Интернет).

Учебная аудитория для занятий семинарского типа: оснащена специализированной мебелью (стол для преподавателя, парты, стулья, доска для написания мелом); техническими средствами обучения (видеопроjectionное оборудование, средства звуковоспроизведения, экран и имеющие выход в сеть Интернет).

Помещения для самостоятельной работы обучающихся: оснащены специализированной мебелью (парты, стулья) техническими средствами обучения (персональные компьютеры с доступом в сеть интернет и обеспечением доступа в электронно-информационную среду университета, программным обеспечением).

5.6 Образовательные технологии

При реализации учебной дисциплины «*Теория социальной работы*» применяются различные образовательные технологии, в том числе технологии электронного обучения.

Освоение учебной дисциплины «*Теория социальной работы*» предусматривает использование в учебном процессе активных и интерактивных форм проведения учебных занятий в форме деловых и ролевых игр, разбора конкретных ситуаций в сочетании с внеаудиторной работой с целью формирования и развития **профессиональных** навыков обучающихся.

При освоении учебной дисциплины «*Теория социальной работы*» предусмотрено применением электронного обучения.

Учебные часы дисциплины «*Теория социальной работы*» предусматривают классическую контактную работу преподавателя с обучающимся в аудитории и контактную работу посредством электронной информационно-образовательной среды в синхронном и асинхронном режиме (вне аудитории) посредством применения возможностей компьютерных технологий (электронная почта, электронный учебник, тестирование, вебинар, видеофильм, презентация, форум и др.).

В рамках учебной дисциплины «*Теория социальной работы*» предусмотрены встречи с руководителями и работниками организаций, деятельность которых связана с направленностью (профилем) реализуемой основной профессиональной образовательной программы.

Лист регистрации изменений

№ п/п	Содержание изменения	Реквизиты документа об утверждении изменения	Дата введения изменения
1.	Утверждена и введена в действие решением Ученого Совета факультета социальной работы на основании Федерального государственного образовательного стандарта высшего образования по направлению подготовки 39.03.02 Социальная работа (уровень бакалавриата), утвержденным приказом Министерства образования и науки Российской Федерации от 05.02.2018 г. № 76	Протокол заседания Ученого совета факультета социальной работы №10 от 27 мая 2020 года	01.09.2020
2.	Актуализирована с учетом развития науки, культуры, экономики, техники, технологий и социальной сферы	Протокол заседания Ученого совета факультета социальной работы № 12 от 25 августа 2020 года	01.09.2020
3.	Актуализирована с учетом развития науки, культуры, экономики, техники, технологий и социальной сферы	Протокол заседания Ученого совета филиала РГСУ в г. Минске №9 от «16» апреля 2021 года	17.04.2021
4.	Актуализирована с учетом развития науки, культуры, экономики, техники, технологий и социальной сферы	Протокол заседания Ученого Совета Филиала РГСУ в г. Минске №11 от 27 мая 2021 года	01.09.2021
5.	Актуализирована с учетом развития науки, культуры, экономики, техники, технологий и социальной сферы	Протокол заседания Ученого Совета Филиала РГСУ в г. Минске №10 от 02 июня 2022 года	01.09.2022



Министерство науки и высшего образования Российской Федерации
Федеральное государственное бюджетное образовательное учреждение
высшего образования
«Российский государственный социальный университет»
Филиал РГСУ в г. Минске Республики Беларусь



РАБОЧАЯ ПРОГРАММА ДИСЦИПЛИНЫ (МОДУЛЯ)
ТЕХНОЛОГИИ СОЦИАЛЬНОЙ РАБОТЫ

Направление подготовки

39.03.02

«Социальная работа»

Направленность

«Социальная работа в различных сферах жизнедеятельности»

ПРОГРАММА БАКАЛАВРИАТА

Форма обучения

Заочная форма обучения

Минск, 2022 г.

Рабочая программа дисциплины (модуля) «Технологии социальной работы» разработана на основании федерального государственного образовательного стандарта высшего образования по направлению подготовки 39.03.02 «Социальная работа (уровень бакалавриата)», утвержденного приказом Министерства образования и науки Российской Федерации от 05.02.2018 г № 76, учебного плана по основной профессиональной образовательной программе высшего образования – программе бакалавриата по направлению подготовки 39.03.02 «Социальная работа», а также с учетом следующих профессиональных стандартов, сопряженных с профессиональной деятельностью выпускника:

- 03.001 «Специалист по социальной работе»;
- 03.006 «Специалист органа опеки и попечительства в отношении несовершеннолетних»;
- 03.009 «Специалист по работе с семьей»;

Рабочая программа дисциплины (модуля) разработана профессором кафедры социальной работы, д.и.н., профессором Т.Е.Демидовой.

Руководитель основной образовательной программы к.с.н., доцент, доцент кафедры социальной работы

Я.В.Шимановская



(подпись)

Рабочая программа учебной дисциплины обсуждена и утверждена на заседании факультета социальной работы. Протокол № 10 от «27» мая 2020 года

Заведующий кафедрой социальной работы, к.с.н., доцент

Я.В.Шимановская




(подпись)

Рабочая программа дисциплины (модуля) рекомендована к утверждению представителями организаций-работодателей (при совместной разработке):

Директор ГБУ ТЦСО «Таганский» г.Москвы

В.Н.Каменских



(подпись)

Директор ГБУ ТЦСО «Царицынский» г.Москвы

С.И.Буртник



(подпись)

Рабочая программа дисциплины (модуля) рецензирована и рекомендована к утверждению:

Заведующий кафедрой медико-социальной реабилитологии
ГАУ «Институт дополнительного профессионального образования работников социальной сферы Департамента труда и социальной защиты населения города Москвы»
Ученый секретарь Учебно-методического объединения,
канд.ист.наук, доцент

М.В.Фирсов



М.В.Фирсов



О.А.Аникеева

Согласовано
Научная библиотека, директор

И.Г. Маляр

И.Г. Маляр

СОДЕРЖАНИЕ

РАЗДЕЛ 1. ПАСПОРТ РАБОЧЕЙ ПРОГРАММЫ ПО ДИСЦИПЛИНЕ	4
1.2. Место дисциплины (модуля) в структуре основной профессиональной образовательной программы	4
1.3 Планируемые результаты обучения по дисциплине (модулю) в рамках планируемых результатов освоения основной образовательной программы	4
РАЗДЕЛ 2. СТРУКТУРА И СОДЕРЖАНИЕ ДИСЦИПЛИНЫ	6
2.1 Объем дисциплины (модуля), включая контактную работы обучающегося с преподавателем и самостоятельную работу обучающегося	8
2.2. Учебно-тематический план дисциплины (модуля)	9
РАЗДЕЛ 3. УЧЕБНО-МЕТОДИЧЕСКОЕ ОБЕСПЕЧЕНИЕ САМОСТОЯТЕЛЬНОЙ РАБОТЫ ОБУЧАЮЩИХСЯ ПО ДИСЦИПЛИНЕ (МОДУЛЮ)	11
3.1. Виды самостоятельной работы обучающихся по дисциплине	11
3.2 Методические указания к самостоятельной работе по дисциплине (модулю)	15
РАЗДЕЛ 4. ФОНД ОЦЕНОЧНЫХ СРЕДСТВ ДЛЯ ПРОВЕДЕНИЯ ПРОМЕЖУТОЧНОЙ АТТЕСТАЦИИ ОБУЧАЮЩИХСЯ ПО ДИСЦИПЛИНЕ (МОДУЛЮ)	33
4.1. Форма промежуточной аттестации обучающегося по дисциплине (модулю)	34
4.2. Перечень компетенций с указанием этапов их формирования в процессе освоения образовательной программы	34
4.3 Описание показателей и критериев оценивания компетенций на различных этапах их формирования, описание шкал оценивания	35
4.4 Типовые контрольные задания или иные материалы, необходимые для оценки знаний, умений, навыков и (или) опыта деятельности, характеризующих этапы формирования компетенций в процессе освоения образовательной программы	36
4.5 Методические материалы, определяющие процедуры оценивания знаний, умений, навыков и (или) опыта деятельности, характеризующих этапы формирования компетенций	43
РАЗДЕЛ 5. УСЛОВИЯ РЕАЛИЗАЦИИ ДИСЦИПЛИНЫ	40
5.1. Перечень основной и дополнительной учебной литературы для освоения дисциплины (модуля)	40
5.2 Перечень ресурсов информационно-коммуникационной сети «Интернет», необходимых для освоения дисциплины (модуля)	42
5.3 Методические указания для обучающихся по освоению дисциплины (модуля)	43
5.4 Информационно-технологическое обеспечение образовательного процесса по дисциплине (модулю)	45
5.5 Материально-техническое обеспечение образовательного процесса по дисциплине (модулю)	50
5.6 Образовательные технологии	50
РАЗДЕЛ 6. ЛИСТ РЕГИСТРАЦИИ ИЗМЕНЕНИЙ	51

РАЗДЕЛ 1. ПАСПОРТ РАБОЧЕЙ ПРОГРАММЫ ПО ДИСЦИПЛИНЕ

1. Общие положения

1.1. Цель и задачи дисциплины(модуля)

Цель дисциплины(модуля) заключается в получении обучающимися теоретических знаний и овладении профессиональными компетенциями современных технологий социальной работы, их реализации в системе социальных служб с различными категориями населения, с последующим применением в системе обслуживания населения по направлениям социально-технологической, организационно-управленческой, социально-проектной деятельности.

Задачи дисциплины(модуля):

1. развить у студентов научное мировоззрение на сущность методологии технологий социальной работы, принципов и методов оценивания проблем клиентов и различных социальных групп, на основе ценностей профессии, современных моделей помощи на микро, мезо, макроуровне;
2. сформировать целостное представление у студентов о процессе интервенций с позиций исторического процесса становления моделей помощи, научить описывать процесс интервенций на основе их системных характеристик,
3. научить профессионально оценивать трудную жизненную ситуацию клиента в контексте средовых и индивидуальных факторов, траекторий жизненных стратегий личность и социальных групп;
4. развить навыки реализации современных эффективных технологий социальной работы в системе различных организаций, учреждений и предприятий социальной защиты и социального обслуживания в области социально-проектной деятельности.

1.2. Место дисциплины (модуля) в структуре основной профессиональной образовательной программы

Дисциплина (модуль) *«Технологии социальной работы»* реализуется в *обязательной части*, части основной профессиональной образовательной программы по направлению подготовки *«39.03.02 Социальная работа»* очной и заочной формам обучения.

Изучение дисциплины (модуля) *«Технологии социальной работы»* базируется на знаниях и умениях, компетенциям, полученных обучающимися ранее в ходе освоения программного материала ряда учебных дисциплин: *«История социальной работы»*, *«Теория социальной работы»*, *«Экономические основы социальной работы»* и других.

Изучение дисциплины (модуля) *«Технологии социальной работы»* является базовым для последующего освоения программного материала учебных дисциплин: *«Администрирование в социальной работе»*, *«Социальное предпринимательство»*. а также при выполнении учебно-исследовательских аналитических работ и выпускной квалификационной работы.

1.3 *Планируемые результаты обучения по дисциплине (модулю) в рамках планируемых результатов освоения основной профессиональной образовательной программы высшего образования – программы бакалавриата, соотношенные с установленными индикаторами достижения компетенций*

Процесс освоения дисциплины (модуля)направлен на формирование у обучающихся следующих общепрофессиональных и профессиональных компетенций: ОПК-4; ПК-1; ПК-3 в соответствии с основной профессиональной образовательной программой по направлению подготовки *«39.03.02 Социальная работа»*.

В результате освоения дисциплины (модуля) обучающийся должен демонстрировать следующие результаты:

Категория компетенций	Код компетенции	Формулировка компетенции	Код и наименование индикатора достижения компетенции	Результаты обучения
Разработка и реализация профессионального инструментария	ОПК-4	Способен к использованию, контролю и оценке методов и приемов осуществления профессиональной деятельности в сфере социальной работы	ОПК-4. 1. Применяет основные методы и приемы профессиональной деятельности в сфере социальной работы; ОПК-4.2. Оценивает эффективность применения конкретных методов и приемов профессиональной деятельности в сфере социальной работы. ОПК-4.3. Применяет методы контроля в профессиональной деятельности в сфере социальной работы	Знать: основные понятия и категории, формы, методы и уровни технологии социальной работы; Уметь: найти технологическое решение социальных проблем различного уровня социальной сферы; Владеть: основными методами социальной работы с индивидом, группой, общностью;
	ПК-1	Способен к проведению оценки обстоятельств, которые ухудшают или могут ухудшить условия жизнедеятельности граждан, определению индивидуальных потребностей граждан в	ПК-1.1. Применяет методы диагностики причин, ухудшающих условия жизнедеятельности граждан; ПК-1.2. Использует комплексные подходы к	Знать: сущность и содержание инструментария технологии социальной работы, формы и методы деятельности по преодолению трудных жизненных ситуаций и решению

		предоставлении социальных услуг, социального сопровождения, мер социальной поддержки и государственной социальной помощи.	оценке потребностей граждан в предоставлении социальных услуг, социального сопровождения, мер социальной поддержки и государственной социальной помощи. ПК-1.3. Определяет потребности граждан в предоставлении социальных услуг, социального сопровождения, мер социальной поддержки и государственной социальной помощи.	социальных проблем Уметь: оценивать обстоятельства, которые ухудшают или могут ухудшить условия жизнедеятельности граждан, определять индивидуальных потребностей граждан в предоставлении социальных услуг Владеть: основными процедурами технологического процесса социальной работы различного вида и различного вида;
	ПК-3	Способен к реализации деятельности по предоставлению социальных услуг, социального сопровождения, мер социальной поддержки и государственной социальной помощи, а так же профилактике обстоятельств, обуславливающих нуждаемость в социальном обслуживании.	ПК-3.1. Составляет план деятельности по предоставлению социальных услуг, социального сопровождения, мер социальной поддержки и государственной социальной помощи ПК-3.2. Составляет план профилактики обстоятельств, обуславливающих нуждаемость в социальном обслуживании ПК-3.3. Определяет технологии,	Знать: основные виды технологий в различных сферах жизнедеятельности с различными группами населения. Уметь: планированию деятельности по предоставлению социальных услуг, социального сопровождения, мер социальной поддержки и государственной Владеть: технологиями социальной работы в различных

			формы и методы работы при предоставлении социальных услуг, социального сопровождения, мер социальной поддержки и государственной социальной помощи, а также профилактике обстоятельств, обуславливающих нуждаемость в социальном обслуживании; Оформляет документацию, необходимую для предоставления мер социальной защиты.	сферах жизнедеятельности
--	--	--	---	--------------------------

РАЗДЕЛ 2. СТРУКТУРА И СОДЕРЖАНИЕ ДИСЦИПЛИНЫ

2.1 Объем дисциплины (модуля), включая контактную работы обучающегося с преподавателем и самостоятельную работу обучающегося

Общая трудоемкость дисциплины (*модуля*), изучаемой в 5 семестре по очной форме обучения составляет 5 зачетных единиц, в 6 семестре – 5 зачетных единицы, по заочной форме обучения – в 5 семестре – 4 зачетных единицы, в 6 семестре – 6 зачетных единицы, По дисциплине предусмотрены в 5 - зачеты, в 6 семестре - экзамен.

Очная форма обучения

Вид учебной работы	Всего часов	Семестры			
		5	6	7	
Контактная работа обучающихся с педагогическими работниками (по видам учебных занятий) (всего):	180	90	90		
Учебные занятия лекционного типа	40	20	20		
Практические занятия	60	30	30		
Лабораторные занятия	0	0			
Иная контактная работа	80	40	40		
Самостоятельная работа обучающихся, всего	144	90	54		

Контроль промежуточной аттестации (час)	36		36		
ОБЪЕМ ДИСЦИПЛИНЫ В ЧАСАХ	360	180	180		

Заочная форма обучения

Вид учебной работы	Всего часов	Семестры			
		5	6		
Контактная работа обучающихся с педагогическими работниками (по видам учебных занятий) (всего):	80	40	40		
Учебные занятия лекционного типа	20	10	10		
Практические занятия	30	10	20		
Лабораторные занятия					
Иная контактная работа	40	20	20		
Самостоятельная работа обучающихся, всего	267	136	131		
Контроль промежуточной аттестации (час)	13	4	9		
ОБЪЕМ ДИСЦИПЛИНЫ В ЧАСАХ	360	144	216		

Заочная форма обучения с применением ДОТ

Вид учебной работы	Всего часов	Семестры			
		5	6		
Контактная работа обучающихся с педагогическими работниками (по видам учебных занятий) (всего):	80	40	40		
Учебные занятия лекционного типа	20	8	12		
Практические занятия	20	8	12		
Лабораторные занятия					
Иная контактная работа	40	16	24		
Самостоятельная работа обучающихся, всего	244	112	132		
Контроль промежуточной аттестации (час)	36		36		
ОБЪЕМ ДИСЦИПЛИНЫ В ЧАСАХ	360	144	216		

Очной формы обучения

Раздел, тема	Виды учебной работы, академических часов		
	Всего	теория	практическая работа
			Контактная работа обучающихся с педагогическими работниками

			Всего	Лекционные занятия	Семинарские/практические занятия	Лабораторные занятия	Иная контактная работа
Модуль 1 (Семестр 5)							
Раздел 1.1. Методологические и теоретические проблемы технологии социальной работы	36	18	18	4	6		8
Раздел 1.2. Технологический процесс: сущность, содержание, особенности алгоритм	36	18	18	4	6		8
Раздел. 1.3. Отечественные подходы к технологии социальной работы.	36	18	18	4	6		8
Раздел. 1.4.Зарубежные подходы к технологии социальной работы	36	18		4	6		8
Раздел. 1.5.Технологии социальной работы в различных сферах жизнедеятельности	36	18	18	4	6		8
Контроль промежуточной аттестации (час)							
Форма промежуточной аттестации	зачет						
Общий объем, часов	180	90	90	20	30		40
Модуль 2 (Семестр 6)							
Раздел 2.1.Технология социальной работы с индивидом	36	10	18	4	6		8
Раздел 2.2.Технология социальной работы с группой	36	10	18	4	6		8
2.3.Технология социальной работы в микросоциальной среде	36	10	18	4	6		8
Раздел 2.4. Технологии социальной диагностики и консультирования	36	10	18	4	6		8
Раздел 2.5.Технологии социальной адаптации и реабилитации	36	14	18	4	6		8
Контроль промежуточной аттестации (час)							
Форма промежуточной аттестации	36 экзамен						

Раздел, тема	Виды учебной работы, академических часов						
	Всего	Самостоятельная работа	Контактная работа обучающихся с педагогическими работниками				
			Всего	Лекционные занятия	Семинарские/практические занятия	Лабораторные занятия	Иная контактная работа
аттестации							
Общий объем, часов	180	54	90	20	30	0	40

Заочной формы обучения

Раздел, тема	Виды учебной работы, академических часов						
	Всего	Самостоятельная работа	Контактная работа обучающихся с педагогическими работниками				
			Всего	Лекционные занятия	Семинарские/практические занятия	Лабораторные занятия	Иная контактная работа
Модуль 1 (Семестр 5)							
Раздел 1.1. Методологические и теоретические проблемы технологии социальной работы	36	27	8	2	2		4
Раздел 1.2. Технологический процесс: сущность, содержание, особенности алгоритм	36	27	8	2	2		4
Раздел. 1.3. Отечественные и зарубежные подходы к технологии социальной работы.	36	27	8	2	2		4
Раздел. 1.4. Зарубежные подходы к технологии социальной работы.	36	27	8	2	2		4
Раздел. 1.5. Технологии социальной работы в различных сферах жизнедеятельности	36	28	8	2	2		4
Контроль промежуточной аттестации (час)	4	4					
Форма промежуточной аттестации	4 зачет						

Раздел, тема	Виды учебной работы, академических часов						
	Всего	Самостоятельная работа	Контактная работа обучающихся с педагогическими работниками				
			Всего	Лекционные занятия	Семинарские/практические занятия	Лабораторные занятия	Иная контактная работа
Общий объем, часов	180	136	40	10	10	0	20
Модуль 2 (Семестр 6)							
Раздел 2.1.Технология социальной работы с индивидом	36	27	8	2	4		4
Раздел 2.2.Технология социальной работы с группой	35	27	8	2	4		4
2.3.Технология социальной работы в микросоциальной среде	35	26	9	2	4		4
Раздел 2.4. Технологии социальной диагностики и консультирования	35	26	9	2	4		4
Раздел 2.5.Технологии социальной адаптации и реабилитации	36	28	8	2	4		4
Контроль промежуточной аттестации (час)	9						
Форма промежуточной аттестации	9 экзамен						
Общий объем, часов	180	131	40	10	20		20
Общий объем часов по дисциплине (модулю)	360	267	80	20	30		40

Заочной форме обучения с применением ДОТ

Раздел, тема	Виды учебной работы, академических часов						
	Всего	Самостоятельная работа	Контактная работа обучающихся с педагогическими работниками				
			Всего	Лекционные занятия	Семинарские/практические занятия	Лабораторные занятия	Иная контактная работа
Модуль 1 (Семестр 5)							
Раздел 1.1. Методологические	36	28	8	2	2		4

Раздел, тема	Виды учебной работы, академических часов						
	Всего	Самостоятельная работа	Контактная работа обучающихся с педагогическими работниками				
			Всего	Лекционные занятия	Семинарские/практические занятия	Лабораторные занятия	Иная контактная работа
теоретические проблемы технологии социальной работы							
Раздел 1.2 Технологический процесс: сущность, содержание, особенности алгоритм	36	28	8	2	2		4
Раздел. 1.3. Отечественные и зарубежные подходы к технологии социальной работы.	36	28	8	2	2		4
Раздел. 1.4. Зарубежные подходы к технологии социальной работы.	36	28	8	2	2		4
Контроль промежуточной аттестации (час)							
Форма промежуточной аттестации	зачет						
Общий объем, часов	180	112	32	8	8	0	16
Модуль 2 (Семестр 6)							
Раздел 2.1.Технология социальной работы с индивидом	36	22	8	2	2		4
Раздел 2.2.Технология социальной работы с группой	30	22	8	2	2		4
2.3.Технология социальной работы в микросоциальной среде	30	22	8	2	2		4
Раздел 2.4. Технологии социальной диагностики и консультирования	30	22	8	2	2		4
Раздел 2.5.Технологии социальной адаптации и реабилитации	36	22	8	2	2		4
Раздел. 2.6.Технологии социальной работы в различных сферах жизнедеятельности	30	22	8	2	2		4

Раздел, тема	Виды учебной работы, академических часов						
	Всего	Самостоятельная работа	Контактная работа обучающихся с педагогическими работниками				
			Всего	Лекционные занятия	Семинарские/практические занятия	Лабораторные занятия	Иная контактная работа
Контроль промежуточной аттестации (час)							
Форма промежуточной аттестации	Экзамен 36						
Общий объем, часов	180	132	40	12	12		24
Общий объем часов по дисциплине (модулю)	324	244	80	20	20		40

РАЗДЕЛ 3. УЧЕБНО-МЕТОДИЧЕСКОЕ ОБЕСПЕЧЕНИЕ САМОСТОЯТЕЛЬНОЙ РАБОТЫ ОБУЧАЮЩИХСЯ ПО ДИСЦИПЛИНЕ (МОДУЛЮ)

3.1. Виды самостоятельной работы обучающихся по дисциплине Очной формы обучения

Раздел, тема	Всего	Виды самостоятельной работы обучающихся					
		Академическая активность, час	Форма академической активности	Выполнение практ. заданий, час	Форма практического задания	Рубежный текущий контроль, час	Форма рубежного текущего контроля
Модуль 1. семестр 5							
Раздел 1.1. Методологические и теоретические проблемы технологии социальной работы	18	8	Подготовка к лекционным и практическим занятиям, самостоятельное изучение раздела в ЭИОС	8	реферат	2	Аналитическое задание
Раздел 1.2 Технологический процесс: сущность, содержание, особенности алгоритм	18	8	Подготовка к лекционным и практическим занятиям, самостоятельное изучение раздела в ЭИОС	8	реферат	2	Эссе

Раздел. 1.3. Отечественные и зарубежные подходы к технологии социальной работы.	18	8	Подготовка к лекционным и практическим занятиям, самостоятельное изучение раздела в ЭИОС	8	реферат	2	Аналитическое задание
Раздел. 1.4. Зарубежные подходы к технологии социальной работы	18	8	Подготовка к лекционным и практическим занятиям, самостоятельное изучение раздела в ЭИОС	8	реферат	2	
Раздел. 1.5. Технологии социальной работы в различных сферах жизнедеятельности	18	8	Подготовка к лекционным и практическим занятиям, самостоятельное изучение раздела в ЭИОС	8	реферат	2	Эссе
Общий объем по модулю/семестру, часов	90	40		40		10	
Модуль 2. семестр 6							
Раздел 2.1. Технология социальной работы с индивидом	10	4	Подготовка к лекционным и практическим занятиям, самостоятельное изучение раздела в ЭИОС	4	реферат	2	кейсы
Раздел 2.2. Технология социальной работы с группой	10	4	Подготовка к лекционным и практическим занятиям, самостоятельное изучение раздела в ЭИОС	4	реферат	2	кейсы
2.3. Технология социальной работы в микросоциальной среде	10	4	Подготовка к лекционным и практическим занятиям, самостоятельное изучение раздела в ЭИОС	4	реферат	2	кейсы
Раздел 2.4. Технологии социальной диагностики и консультирования	10	4	Подготовка к лекционным и практическим занятиям, самостоятельное изучение раздела в ЭИОС	4	реферат	2	Аналитическое задание
Раздел 2.5. Технологии социальной адаптации и реабилитации	14	8	Подготовка к лекционным и практическим занятиям, самостоятельное изучение раздела в ЭИОС	4	реферат	2	кейсы

Общий объем по модулю/семестру, часов	54	24		20		10	
Общий объем по дисциплине, часов	144	64		60		20	

Заочной формы обучения

Раздел, тема	Всего	Виды самостоятельной работы обучающихся					
		Академическая активность, час	Форма академической активности	Выполнение практ. заданий, час	Форма практического задания	Рубежный текущий контроль, час	Форма рубежного текущего контроля
Модуль 1. семестр 5							
Раздел 1.1. Методологические и теоретические проблемы технологии социальной работы	27	12	Подготовка к лекционным и практическим занятиям, самостоятельное изучение раздела в ЭИОС	13	реферат	2	Аналитическое задание
Раздел 1.2. Технологический процесс: сущность, содержание, особенности алгоритм	27	12	Подготовка к лекционным и практическим занятиям, самостоятельное изучение раздела в ЭИОС	13	реферат	2	Эссе
Раздел. 1.3. Отечественные подходы к технологии социальной работы.	27	12	Подготовка к лекционным и практическим занятиям, самостоятельное изучение раздела в ЭИОС	13	реферат	2	Аналитическое задание
Раздел. 1.4. Зарубежные подходы к технологии социальной работы	27	12	Подготовка к лекционным и практическим занятиям, самостоятельное изучение раздела в ЭИОС	13	реферат	2	Эссе
Раздел. 1.5. Технологии социальной работы в различных сферах жизнедеятельности	28	13		13		2	
Общий объем по модулю/семестру, часов	136	61		65		10	

Модуль 2. семестр 6							
Раздел 2.1.Технология социальной работы с индивидом	27	13	Подготовка к лекционным и практическим занятиям, самостоятельное изучение раздела в ЭИОС	12	реферат	2	кейсы
Раздел 2.2.Технология социальной работы с группой	27	12	Подготовка к лекционным и практическим занятиям, самостоятельное изучение раздела в ЭИОС	13	реферат	2	кейсы
2.3.Технология социальной работы в микросоциальной среде	26	12	Подготовка к лекционным и практическим занятиям, самостоятельное изучение раздела в ЭИОС	12	реферат	2	кейсы
Раздел 2.4. Технологии социальной диагностики и консультирования	26	12	Подготовка к лекционным и практическим занятиям, самостоятельное изучение раздела в ЭИОС	12	реферат	2	Аналитическое задание
Раздел 2.5.Технологии социальной адаптации и реабилитации	28	12	Подготовка к лекционным и практическим занятиям, самостоятельное изучение раздела в ЭИОС	12	реферат	2	кейсы
Общий объем по модулю/семестру, часов	131	60		61		10	
Общий объем по дисциплине, часов	267	120		127		20	

Заочной формы обучения с применением ДОТ

Раздел, тема	Всего	Виды самостоятельной работы обучающихся					
		Академическая активность, час	Форма академической активности	Выполнение практ. заданий, час	Форма практического задания	Рубежный текущий контроль, час	Форма рубежного текущего контроля
Модуль 1. семестр 5							

Раздел 1.1. Методологические и теоретические проблемы технологии социальной работы	28	13	Подготовка к лекционным и практическим занятиям, самостоятельное изучение раздела в ЭИОС	13	реферат	2	Аналитическое задание
Раздел 1.2 Технологический процесс: сущность, содержание, особенности алгоритм	28	13	Подготовка к лекционным и практическим занятиям, самостоятельное изучение раздела в ЭИОС	13	реферат	2	Эссе
Раздел. 1.3. Отечественные подходы к технологии социальной работы.	28	13	Подготовка к лекционным и практическим занятиям, самостоятельное изучение раздела в ЭИОС	13	реферат	2	Аналитическое задание
Раздел. 1.4. Зарубежные подходы к технологии социальной работы	28	13	Подготовка к лекционным и практическим занятиям, самостоятельное изучение раздела в ЭИОС	13	реферат	2	Эссе
Общий объем по модулю/семестру, часов	112	50		50		10	
Модуль 2. семестр 6							
Раздел 2.1. Технология социальной работы с индивидом	22	10	Подготовка к лекционным и практическим занятиям, самостоятельное изучение раздела в ЭИОС	10	реферат	2	кейсы
Раздел 2.2. Технология социальной работы с группой	22	10	Подготовка к лекционным и практическим занятиям, самостоятельное изучение раздела в ЭИОС	10	реферат	2	кейсы
2.3. Технология социальной работы в микросоциальной среде	22	10	Подготовка к лекционным и практическим занятиям, самостоятельное изучение раздела в ЭИОС	10	реферат	2	кейсы
Раздел 2.4. Технологии социальной диагностики и консультирования	22	10	Подготовка к лекционным и практическим занятиям, самостоятельное изучение раздела в ЭИОС	10	реферат	2	Аналитическое задание

Раздел 2.5. Технологии социальной адаптации и реабилитации	22	10	Подготовка к лекционным и практическим занятиям, самостоятельное изучение раздела в ЭИОС	10	реферат	2	кейсы
Раздел. 2.6. Технологии социальной работы в различных сферах . жизнедеятельности	22	10	Подготовка к лекционным и практическим занятиям, самостоятельное изучение раздела в ЭИОС	12	реферат		кейсы
Общий объем по модулю/семестру, часов	132	60		62		10	
Общий объем по дисциплине, часов	244	108		116		20	

3.2 Методические указания к самостоятельной работе по дисциплине (модулю)»

МОДУЛЬ 1 «ТЕОРЕТИКО-МЕТОДОЛОГИЧЕСКИЕ ОСНОВЫ ТЕХНОЛОГИИ СОЦИАЛЬНОЙ РАБОТЫ»

РАЗДЕЛ 1.1. МЕТОДОЛОГИЧЕСКИЕ И ТЕОРЕТИЧЕСКИЕ ПРОБЛЕМЫ ТЕХНОЛОГИИ СОЦИАЛЬНОЙ РАБОТЫ

Цель: В процессе изучения студенты должны прийти к пониманию:

- особенностей подходов к классификациям технологий социальной работы;
- подходов к глобальной модели классификации технологий социальной работы,
- национальных особенностей классификации технологий социальной работы,
- специфики классификаций технологий социальной работы в современном отечественном познании

Перечень изучаемых элементов содержания социальная работа, технологии социальной работы, многоуровневый подход, классификация технологий социальной работы, стратегический подход,. Объективные предпосылки технологизации социального пространства. Социальные технологии как способ решения жизненных проблем человека. Соотношение социальных технологий и технологий социальной работы. Понятие технологии социальной работы: сущность, содержание, принципы. Функции технологий в социальной работе. Закономерности технологии в социальной работе. Технология социальной работы как дисциплина (модуль)

Вопросы для самоподготовки:

1. Какие технологии социальной работы определены в качестве базовых в подходах МФСР?
3. Дайте характеристику классификаций технологий социальной работы на основе зарубежного опыта.
4. В чем различие подходов к классификации технологий социальной работы в отечественном познании? Сравните основные подходы к классификациям.

РАЗДЕЛ 1.2. ТЕХНОЛОГИЧЕСКИЙ ПРОЦЕСС: СУЩНОСТЬ, ОСОБЕННОСТИ АЛГОРИТМ

Цель: изучить сущность и основные характеристики технологического процесса , его этапы.

Перечень изучаемых элементов содержания

Сущность и основные характеристики технологического процесса. Социальные технологии как процесс. Внешние и внутренние факторы, влияющие на социальные процессы. Направленное воздействие на социальные процессы в практике социальной работы. Определение технологического процесса и его специфика в социальной сфере.

Существенные признаки технологичности социальной работы. Этапы технологического процесса Целеполагание как важнейший этап и процедура технологии социальной работы. Алгоритм целеполагания. Цель и ее значение в социальной деятельности. Методы формирования целей социальной работы. «Дерево целей» и принципы его построения. Анализ проблем, постановка целей и задач в социальной работе. Целеполагание в различных подсистемах социальной практики

Вопросы для самоподготовки:

1. Существенные признаки технологичности социальной работы
2. Структура и содержание технологического процесса в социальной работе.
3. 3.Этапы технологического процесса
4. Алгоритм целеполагания.
5. Цель и ее значение в социальной деятельности.
6. Методы формирования целей социальной работы

РАЗДЕЛ 1.3. ОТЕЧЕСТВЕННЫЕ И ЗАРУБЕЖНЫЕ ПОДХОДЫ К ТЕХНОЛОГИИ СОЦИАЛЬНОЙ РАБОТЫ.

Цель: изучить уровни и типы технологий социальной работы, Принципы и основания классификации технологий социальной работы.. Подходы отечественных и ученых классификации технологий социальной работы

Перечень изучаемых элементов содержания

Многообразие социальных технологий и технологий социальной работы. Уровни и типы технологий социальной работы. Принципы и основания классификации технологий социальной работы. Характеристика основных типов социальных технологий. Структурная модель типов технологий и технологий социальной работы

Вопросы для самоподготовки:

1. Объективные предпосылки многообразия социальных технологий и технологий социальной работы. Уровни и типы технологий социальной работы.
2. Принципы и основания классификации технологий социальной работы. Характеристика основных типов социальных технологий. Структурная модель типов технологий и технологий социальной работы
3. Функциональный подход к классификации технологий социальной работы
Особенности отечественных подходов к классификации технологий социальной работы (Холостова, Павленок, Курбатов, Фирсов)
- 4.

РАЗДЕЛ 1.4. ЗАРУБЕЖНЫЕ ПОДХОДЫ К ТЕХНОЛОГИИ СОЦИАЛЬНОЙ РАБОТЫ.

Цель: изучить зарубежные подходы к технологиям социальной работы, Принципы и основания классификации технологий социальной работы, разработанные зарубежными учеными.

5. Перечень изучаемых элементов содержания

6. Многообразие социальных технологий и технологий социальной работы. Уровни и типы технологий социальной работы. Принципы и основания классификации технологий социальной работы. Характеристика основных типов социальных технологий. Структурная модель типов технологий и технологий социальной работы

Вопросы для самоподготовки:

1. Принципы и основания классификации технологий социальной работы
2. Характеристика основных зарубежных классификаций социальных технологий.
3. Особенности зарубежных подходов к классификации технологий социальной работы

РАЗДЕЛ 1.5. ТЕХНОЛОГИИ СОЦИАЛЬНОЙ РАБОТЫ В РАЗНЫХ СФЕРАХ ЖИЗНЕДЕЯТЕЛЬНОСТИ

Цель: изучить технологии социальной работы в разных сферах жизнедеятельности.

Перечень изучаемых элементов содержания.

Сущность социальной работы в учреждении здравоохранения.. Функции специалиста социальной работы в учреждении здравоохранения: медико-ориентированные, социально-ориентированные, интегративные.

Классификация технологий социальной работы в сфере образования. Специфика технологий социальной работы в Технологии профилактики девиантного поведения в сфере образования. Технологии социальной работы в специализированных учебных заведениях.. Социальная работа в сфере занятости.. Основные направления деятельности социальных служб по защите безработных. Технологии профилактики негативных социальных явлений в воинских коллективах. Социальная работа по реабилитации различных категорий военнослужащих. Социальная работа по профилактике пьянства и алкоголизма и наркомании среди военнослужащих. Социальная работа по профилактике суицидов среди военнослужащих

Вопросы для самоподготовки:

1. Сущность социальной работы в учреждении здравоохранения: медико-ориентированные, социально-ориентированные, интегративные.
2. Классификация технологий социальной работы в сфере образования. Специфика технологий социальной работы в образовании
3. Технологии профилактики девиантного поведения в сфере образования. Технологии социальной работы в специализированных учебных заведениях..
4. Социальная работа в сфере занятости.
5. Основные направления деятельности социальных служб по защите безработных.
6. Сущность цели и задачи социальной работы по решению проблем военнослужащих и членов их семей.

Технологии профилактики негативных социальных явлений в воинских коллективах. Социальная работа по реабилитации различных категорий военнослужащих. Социальная работа по профилактике пьянства и алкоголизма и наркомании среди военнослужащих. Социальная работа по профилактике суицидов среди военнослужащих

ПРАКТИЧЕСКОЕ ЗАДАНИЕ К РАЗДЕЛУ 1.1.

Форма практического задания: реферат.

Примерный перечень тем рефератов к разделу 1

1. Технология социальной работы как отрасль научного знания и дисциплина (модуль).
2. История формирования социальных технологий
3. место технологий социальной работы в системе социальных технологий
4. Социальные проблемы: социальные проблемы: специфика, уровни, критерии разрешимости.
5. Целеполагание, его место и роль в технологическом процессе.
6. Построение дерева целей.
7. Типология технологий социальной работы.
8. Проблемы технологизации процессов социальной работы.
9. Отечественные и зарубежные технологии социальной работы: сущность и различие.
10. Технологии исследований в современной социальной работе.
11. Правовое обеспечение современной отечественной технологии социальной работы.
12. Технологии социальной работы в учреждениях социальной защиты.
13. Базовые интервенции в практике социальных работников в религиозных организациях.
14. Европейские и отечественные подходы к концептам интервенций: сущность и различия

ПРАКТИЧЕСКОЕ ЗАДАНИЕ К РАЗДЕЛУ 1.2

Форма практического задания: реферат.

1. Сущность и основные характеристики технологического процесса.
2. Социальные технологии как процесс.
3. Внешние и внутренние факторы, влияющие на социальные процессы.
4. Направленное воздействие на социальные процессы в практике социальной работы. Определение технологического процесса и его специфика в социальной сфере.
5. Существенные признаки технологичности социальной работы.
6. Этапы технологического процесса
7. 4. Характеристика основных видов технологий социальной работы.
8. Понятие, содержание интервенций в технологии социальной работы.
9. Понятие метода и его роль в технологии социальной работы.
10. Характеристика и содержание практико-ориентированных подходов в
11. технологии социальной работы.

ПРАКТИЧЕСКОЕ ЗАДАНИЕ К РАЗДЕЛУ 1.3.

Форма практического задания: реферат.

1. Объективные предпосылки многообразия социальных технологий и технологий социальной работы.
2. Уровни и типы технологий социальной работы.
3. Принципы и основания классификации технологий социальной работы.
4. Характеристика основных типов социальных технологий. Структурная модель типов технологий и технологий социальной работы
5. Функциональный подход к классификации технологий социальной работы
6. Особенности отечественных подходов к классификации технологий социальной работы
7. Особенности зарубежных подходов к классификации технологий социальной работы
8. Социальная работа как легитимная профессия.

9. Классификации технологий социальной работы в контексте национальных традиций
10. Технологии помощи различным группам населения, которые постоянно развиваются в контексте социальных проблем и запросов клиентов.
11. Алгоритм целеполагания. Цель и ее значение в социальной деятельности

ПРАКТИЧЕСКОЕ ЗАДАНИЕ К РАЗДЕЛУ 1.4.

Форма практического задания: реферат.

1. Современные классификации технологий социальной работы.
2. Отечественные и зарубежные технологии социальной работы: сущность и различие.
3. Технологии исследований в современной социальной работе.
4. Правовое обеспечение современной отечественной технологии социальной работы.
5. Социальные проблемы общества и технологии их решения.
6. Социальная политика государства как технология социальной работы общесоциального уровня.
7. Социальные программы как инструмент и технологии реализации социальной политики.
8. Классификация технологий социальной работы.
9. Основные проблемы исследования технологий социальной работы.

ПРАКТИЧЕСКОЕ ЗАДАНИЕ К РАЗДЕЛУ 1.5

Форма практического задания: реферат.

1. Сущность социальной работы в учреждении здравоохранения: медико ориентированные, социально-ориентированные, интегративные технологии.
2. Классификация технологий социальной работы в сфере образования. Специфика технологий социальной работы в образовании.
3. Технологии профилактики девиантного поведения в сфере образования. Технологии социальной работы в специализированных учебных заведениях.
4. Социальная работа в сфере занятости. Основные направления деятельности социальных служб по защите безработных.
5. Сущность цели и задачи социальной работы по решению проблем военнослужащих и членов их семей.
6. Технологии профилактики негативных социальных явлений в воинских коллективах.
7. Социальная работа по реабилитации различных категорий военнослужащих.

РУБЕЖНЫЙ КОНТРОЛЬ К РАЗДЕЛУ 1.1:

форма рубежного контроля – выполнение кейс-задания

1. Составьте свою классификацию социальных технологий и технологий социальной работы. Оформите их в виде таблиц

РУБЕЖНЫЙ КОНТРОЛЬ К РАЗДЕЛУ 1.2:

форма рубежного контроля – эссе

Примерный перечень тем эссе

1. Плюсы и минусы технологизации социальных процессов .
2. Особенности процессов технологизации в социальной сфере.

РУБЕЖНЫЙ КОНТРОЛЬ К РАЗДЕЛУ 1.3:

форма рубежного контроля – аналитическое задание

1. Сравните структурный, функциональный и практико-ориентированный подходы к классификации технологий социальной работы. Укажите сходства и различия. Какой подход, на ваш взгляд, наиболее полно отражает существующую систему социальных технологий.

2. На практике проанализируйте, какие основные технологии социальной работы используют профессионалы в своей деятельности.

Свои наблюдения оформите письменно.

РУБЕЖНЫЙ КОНТРОЛЬ К РАЗДЕЛУ 1.4:

форма рубежного контроля – эссе

Примерный перечень тем эссе:

1. Технологии социальной работы в системе образования г.Москвы.
2. Характеристика сферы науки как объекта социальной работы.
3. Проблемы социального характера в сфере науки
4. Международный опыт решения социальных проблем научной сферы.
5. Технологии социальной работы по решению социальных проблем в сфере науки в г. Москве.
6. Проблема занятости как фундаментальная проблема развития и функционирования человеческого общества.
7. Виды и формы безработицы.
8. Государственная политика в области занятости населения.
9. Социально-экономические проблемы в сфере занятости.
10. Основные направления деятельности социальных служб по защите безработных.
11. Технологии социальной работы службе занятости в г. Москве.

МОДУЛЬ 2. «ОБЩИЕ И ЧАСТНЫЕ ТЕХНОЛОГИИ СОЦИАЛЬНОЙ РАБОТЫ»

РАЗДЕЛ 2.1. ТЕХНОЛОГИЯ ИНДИВИДУАЛЬНОЙ СОЦИАЛЬНОЙ РАБОТЫ

Цель: научить студентов критически подходить к осмыслению технологий индивидуальной работы применительно к использованию различных моделей помощи; • ориентироваться в современных моделях индивидуальной работы; • иметь системные представления об этапах индивидуальной работы; анализировать ситуации, возникающие на различных этапах профессионального взаимодействия с клиентом.

Перечень изучаемых элементов содержания.

Индивидуальная социальная работы, рефлексивно-терапевтический подход социалистически-коллективистский подход, индивидуально-реформистский подход, помогающий подход, модели индивидуальной работы, стадии индивидуальной работы. Общие принципы и подходы к технологии индивидуальной социальной работы. Общая модель технологии индивидуальной работы. Особенность инициирования контакта в индивидуальной работе. Особенности оценки в индивидуальной работе со случаем.

Вопросы для самоподготовки:

1. Какие подходы к определению индивидуальной работы социального работника с клиентом вы знаете?
2. Какое место занимает индивидуальная работа с клиентом в практике социальной работы?

3. Что общего у индивидуальных технологий социальной работы, базирующихся на поведенческом и психодинамическом подходе? Что их отличает друг от друга?
4. Какие основные этапы работы с клиентом представлены в технологии индивидуальной работы?
5. Какие барьеры могут возникнуть, в процессе работы с клиентом? Приведите примеры на каждом из этапов работы.
6. Какие этические дилеммы сопровождают процесс индивидуальной работы? Приведите примеры.

РАЗДЕЛ 2.2.ТЕХНОЛОГИЯ СОЦИАЛЬНОЙ РАБОТЫ С ГРУППОЙ

Цель: после изучения темы у студентов должны сформироваться системные представления

- об особенностях технологии социальной работы с группами;
- об основных направлениях технологии групповой работы с клиентами;
- о теоретических и этических основаниях социальной работы с группами;
- об общей модели работы с проблемами клиента в составе малых групп.

Перечень изучаемых элементов содержания

Социальная работа с группой, типология социальной работы с группой, модели социальной работы с группой, теоретические основания социальной работы с группой, групповые процессы, динамика группы, общая модель работы с группой.

Вопросы для самоподготовки:

1. Какие подходы к технологии социальной работы с группой вы знаете?
2. Какие теоретические концепции лежат в основе технологий социальной работы с группой? С чем это связано?
3. Сравните этические принципы работы с группой и этические принципы работы с индивидуальным случаем. Что общего у этих подходов и чем они отличаются друг от друга?
4. Какие подходы к групповой динамике вы знаете? Как вы считаете, почему такое большое значение в технологии социальной работы придается этим процессам?
5. Сравните подходы к групповой динамике в психологических теориях и технологиях социальной работы. Что общего у этих подходов и чем они отличаются друг от друга?
6. Дайте характеристику группы исходя из ее профилей.
7. Раскройте общие подходы к технологии социальной работы с группой.

РАЗДЕЛ 2.3.ТЕХНОЛОГИЯ СОЦИАЛЬНОЙ РАБОТЫ В МИКРОСОЦИАЛЬНОЙ СРЕДЕ

Цель: После изучения темы студенты должны прийти к пониманию

- особенностей системных характеристик микросоциальной среды как клиента социальной работы;
- логики теоретических концептов, позволяющих комплексно описывать микросоциальную среду в системе проблемных контекстов;
- основных стратегий разрешения трудных жизненных ситуаций на уровне микросоциальной среды;
- проблемно-ориентированного подхода в общей модели технологии социальной работы в микросоциальной среде.

Перечень изучаемых элементов содержания

Технологии социальной работы в микросоциальной среде, теория комьюните, системный анализ микросоциальной среды, модели интервенций в микросоциальной среде, общая модель социальной работы в микросоциальной среде.

Вопросы для самоподготовки:

1. Что понимают под микросоциальной средой?
2. Какие подходы к понятию микросоциальная среда существуют в научной литературе?
3. Дайте характеристику основным моделям интервенций в микросоциальной среде.
4. Какие технологии социальной работы вы знаете?
5. Сравните классификации технологий социальной работы в микросоциальной среде. В чем их различия?
6. Раскройте подходы к общей модели социальной работы в микросоциальной среде. Чем общая модель социальной работы в микросоциальной среде отличается от общей модели социальной работы в группе?
7. Какие основные роли реализует социальный работник в технологиях работы в микросоциальной среде?

РАЗДЕЛ 2. 4. ТЕХНОЛОГИИ СОЦИАЛЬНОЙ ДИАГНОСТИКИ И ПРОФИЛАКТИКИ

Цель: изучить технологию социальной диагностики и профилактический процесс и его особенности

Перечень изучаемых элементов содержания

Социальная диагностика: цели, этапы и методы проведения. Социальная диагностика ее сущность и содержание. Диагностика как процесс: цели, этапы, результаты. Принципы и методы социального диагностирования. Единство количественных, качественных и факторных параметров в социальном диагнозе. Проблемы объективности социального диагноза. Диагностика как важнейший фактор эффективности социальной работы. Профилактика: сущность и содержание. Объекты профилактической деятельности. Организаторы, субъекты профилактической деятельности. Профилактический процесс и его особенности. Профилактика, суицида, подростковой преступности, злоупотреблений наркотиками и другими психоактивными веществами среди подростков и молодежи, безнадзорности. Правовые основы профилактической деятельности. Система социальных служб по профилактике асоциальных явлений.

Вопросы для самоподготовки:

1. Социальная диагностика ее сущность и содержание.
2. Диагностика как процесс: цели, этапы, результаты.
3. Принципы и методы социального диагностирования.
4. Профилактика как технология социальной работы.
5. Направление профилактической деятельности: предотвращение, поддержание и защита, содействие в достижении целей.

РАЗДЕЛ 2.5. ТЕХНОЛОГИИ СОЦИАЛЬНОЙ АДАПТАЦИИ И РЕАБИЛИТАЦИИ

Цель: изучить особенности адаптации личности в социокультурной среде: психологические, социально-психологические, социальные.; виды социальной адаптации.

Получить представление о реабилитации: медицинская, профессиональная, социальная. Социальная реабилитация: сущность, методы, формы.

Перечень изучаемых элементов содержания

Социальная адаптация и ее место в структуре социальной работы. Особенности адаптации личности в социокультурной среде: психологические, социально-психологические, социальные. Виды социальной адаптации: функциональная, организационная, ситуативная и девиантная. Реабилитация — понятие и сущность. Виды реабилитации: медицинская, профессиональная, социальная. Социальная реабилитация: сущность, методы, формы. Объекты социальной реабилитации: лица с

ограниченными возможностями, дезадаптированные дети, беженцы, алкоголики, наркоманы, испытавшие насилие и т.д. МСЭЖ - его функции в процессе реабилитации инвалидов. Сущность индивидуальных программ социальной реабилитации. Содержание и направление технологического процесса социальной реабилитации. Социальные службы и организации, использующие технологии социальной реабилитации

Вопросы для самоподготовки:

1. Социальная адаптация и ее место в структуре социальной работы.
2. Виды социальной адаптации: функциональная, организационная, ситуативная и девиантная.
3. Реабилитация — понятие и сущность. Виды реабилитации: медицинская, профессиональная, социальная.
4. Объекты социальной реабилитации
5. Содержание и направление технологического процесса социальной реабилитации.

ПРАКТИЧЕСКОЕ ЗАДАНИЕ К РАЗДЕЛУ 2.1.

Форма практического задания: реферат/презентация

Примерный перечень тем рефератов к разделу 2.1:

1. Общие принципы и подходы к технологии индивидуальной социальной работы.
2. Общая модель технологии индивидуальной работы.
3. Особенность инициирования контакта в индивидуальной работе.
4. Особенности оценки в индивидуальной работе со случаем.
5. Теоретические проблемы технологии социальной работы с группами.

ПРАКТИЧЕСКОЕ ЗАДАНИЕ К РАЗДЕЛУ 2.2

Форма практического задания: реферат/презентация

Примерный перечень тем рефератов к разделу 2.2

1. Классификация технологий социальной работы с группами.
2. Теоретические основания социальной работы с группами.
3. Этические основания социальной работы с группами.
4. Групповые процессы в технологии социальной работы с группами.
5. Особенности групповой динамики в социальной работе с детьми.
6. Типология социальной работы с группой в современных российских условиях.
7. Подходы к описанию групповых процессов в технологиях социальной работы.
8. Общая модель социальной работы с группой.
9. Предварительная фаза работы с группой, планирование.
10. Методология начальной фазы работы с группой. Базовые процедуры и основные установки.
11. Средняя фаза и фаза окончания работы с группой.
12. Общие и различные подходы к технологии в социальной работе с группой и в индивидуальной социальной работе

ПРАКТИЧЕСКОЕ ЗАДАНИЕ К РАЗДЕЛУ 2.3.

Форма практического задания: реферат/презентация

Примерный перечень тем рефератов к разделу 2.3:

1. Подходы к интерпретации понятия «микросоциальная среда» в научной литературе.
2. Теоретические подходы к пониманию микросоциальной среды.
3. Системный анализ микросоциальной среды в дискурсах социального попечения.
4. Основные модели социальной работы в микросоциальной среде.
5. Общая модель технологии социальной работы в микросоциальной среде.
6. Технология оценки микросоциальной среды.
7. Социальная работа в микросоциальной среде: стратегии помощи и вызовы времени.
8. Особенности социального консультирования семей в системе скайп.
9. Типология консультирования семьи и детей в ситуации пренебрежения потребностями.
10. Методы супервизии в практике современной социальной работы.

ПРАКТИЧЕСКОЕ ЗАДАНИЕ К РАЗДЕЛУ 2.4

Форма практического задания: реферат/презентация

Примерный перечень тем рефератов к разделу 2.4:

1. Социальная диагностика: цели, этапы и методы проведения.
2. Социальная диагностика ее сущность и содержание.
3. Диагностика как процесс: цели, этапы, результаты.
4. Принципы и методы социального диагностирования.
5. Единство количественных, качественных и факторных параметров в социальном диагнозе.
6. Проблемы объективности социального диагноза.
7. Диагностика как важнейший фактор эффективности социальной работы. Профилактика: сущность и содержание.
8. Объекты профилактической деятельности.
9. Организаторы, субъекты профилактической деятельности.
10. Профилактический процесс и его особенности.
11. Профилактика, суицида, подростковой преступности, злоупотреблений наркотиками и другими психоактивными веществами среди подростков и молодежи, безнадзорности. Правовые основы профилактической деятельности.
12. Система социальных служб по профилактике асоциальных явлений

ПРАКТИЧЕСКОЕ ЗАДАНИЕ К РАЗДЕЛУ 2.5

Форма практического задания: реферат/презентация

Примерный перечень тем рефератов к разделу 2.5:

1. Социальная адаптация и ее место в структуре социальной работы.
2. Особенности адаптации личности в социокультурной среде: психологические, социально-психологические, социальные.
3. Виды социальной адаптации: функциональная, организационная, ситуативная и девиантная.
4. Реабилитация — понятие и сущность.
5. Виды реабилитации: медицинская, профессиональная, социальная.
6. Социальная реабилитация: сущность, методы, формы.

7. Объекты социальной реабилитации: лица с ограниченными возможностями, дезадаптированные дети, беженцы, алкоголики, наркоманы, испытавшие насилие и т.д.
8. МСЭК - его функции в процессе реабилитации инвалидов.
9. Сущность индивидуальных программ социальной реабилитации.
10. Содержание и направление технологического процесса социальной реабилитации.
11. Социальные службы и организации, использующие технологии социальной реабилитации

РУБЕЖНЫЙ КОНТРОЛЬ К РАЗДЕЛУ 2.1.

форма рубежного контроля – выполнение кейс-задания

Перечень кейс - заданий по дисциплине «Технологии социальной работы»:
Каждому студенту подготовить один из кейсов.

- Кейс «2.1» На практике ознакомьтесь с типовым вопросником, которым руководствуется социальный работник при первичном взаимодействии с клиентом. Отметьте, что общего в рассматриваемых в главе подходах к данному процессу и в чем они отличаются друг от друга. Оформите сравнительную таблицу.
- Кейс «1.2.» Проанализируйте действующее законодательство в области социальной защиты населения. Какие законы регламентируют индивидуальные интервенции, интервенции в отношении семьи, отдельных групп и общностей. Свои наблюдения оформите в виде таблицы.

РУБЕЖНЫЙ КОНТРОЛЬ К РАЗДЕЛУ 2.2

форма рубежного контроля – выполнение кейс-задания

Перечень кейс - заданий по дисциплине «Технологии социальной работы»:
Каждому студенту подготовить один из кейсов.

- Кейс «2.1.» На практике выясните, какие основные технологии работы с группой являются приоритетными в учреждениях социального обслуживания. Составьте классификацию данных технологий, свои наблюдения оформите письменно
- Кейс «2,2.» Составьте генограмму трех поколенной семьи, с использованием всех возможных символов, позволяющих видеть проблемные ситуации клиента.
- Кейс «2.3.» Составьте эко-карту клиента, уделив внимание проблемам девиации поведения ребенка.

РУБЕЖНЫЙ КОНТРОЛЬ К РАЗДЕЛУ 2.3.

Форма рубежного контроля – выполнение кейс-задания

Перечень кейс - заданий по дисциплине «Технологии социальной работы»:

Каждому студенту подготовить один из кейсов

- Кейс «3.1» На основе подхода общей модели технологии социальной работы в микросоциальной среде составьте описание микросоциальной среды, в которой вы проходите практику. Свои наблюдения оформите в виде таблицы.
- Кейс «3.2» Сравните общую модель социальной индивидуальной работы с общей моделью консультирования. Что общего у данных технологий помощи клиенту, а что их отличает? Свои наблюдения оформите письменно.
- Кейс «3.3» Сравните общую модель консультирования и общую модель супервизии, отметьте, что общего между этими моделями, а в чем они отличаются. Оформите свои наблюдения в виде таблицы.

РУБЕЖНЫЙ КОНТРОЛЬ К РАЗДЕЛУ 2.4

форма рубежного контроля – выполнение аналитического задания

Каждому студенту подготовить одно из аналитических заданий:

1. Провести контент-анализ научных статей, посвященных технологии социальной диагностики и консультирования
2. Найти в научном или научно-популярном журнале по социальной работе 3 статьи, посвященные технологиям социальной работы с любыми категориями граждан.
3. Осуществить контент-анализ каждой статьи по следующим вопросам (в письменном виде): социальная проблема, объект, субъект социальной работы, используемые технологии (методы, средства) по решению социальной проблемы.
4. Устный доклад по изученным материалам.

РУБЕЖНЫЙ КОНТРОЛЬ К РАЗДЕЛУ 2.5

Форма рубежного контроля – выполнение кейс-задания

Перечень кейс - заданий по дисциплине «Технологии социальной работы»:

Каждому студенту подготовить одно из заданий.

- Кейс «2.6» Гражданка А. (67 лет) обратилась за разъяснением к социальному работнику, имеет ли она право на получение государственной социальной помощи?
- Кто является получателем государственной социальной помощи?
- Кем она назначается?
- Какие документы и куда надо представить?
- Кейс «2.7». Выпускник средней общеобразовательной школы обратился в отдел кадров КЦСО с просьбой принять его на работу. Имеет ли он право на поступление на профессиональную деятельность в сфере социального обслуживания граждан пожилого возраста и инвалидов?
- Кто имеет право на профессиональную деятельность в сфере социального обслуживания?
- Кто может привлекаться для оказания основных социально-бытовых услуг?
- Кто имеет право на профессиональную частную деятельность в сфере социального обслуживания?
- Кейс «2.8». Гражданин А. (66 лет), получатель государственной социальной помощи обратился за разъяснением к социальному работнику, в каких случаях прекращается оказание государственной социальной помощи?
 - Предоставления недостоверных данных?
 - Истечения срока назначения государственной социальной помощи?
 - Получения наследства?
 - Каков порядок предоставления сведений о составе семьи, доходах?

- Кейс «2.12» Инвалид П. (62 года) проживает в стационарном учреждении социального обслуживания. Администрацией ему предписано участвовать в трудовой деятельности по благоустройству территории. Он предупрежден, что в случае отказа он будет наказан.
 - В каких случаях администрация может привлекать проживающих к трудовой деятельности?
 - Какие рекомендации при этом учитываются?
 - В каких случаях допускается принуждение к лечебно-трудовой деятельности?

Общий объем отчета по кейс-заданию составляет 7 – 9 с формата А4, включая титульный лист, размер шрифта 14 Пт, интервал -1,5, шрифт Times New Roman.

МОДУЛЬ 3. ТЕХНОЛОГИИ СОЦИАЛЬНОЙ РАБОТЫ С РАЗЛИЧНЫМИ КАТЕГОРИЯМИ НАСЕЛЕНИЯ

РАЗДЕЛ 3.1. ТЕХНОЛОГИИ СОЦИАЛЬНОЙ РАБОТЫ С ПОЖИЛЫМИ И ИНВАЛИДАМИ

Цель: изучить международное и российское право по защите интересов человека с ограниченными возможностями жизнедеятельности и пожилых людей; ознакомиться с технологиями социальной работы с пожилыми людьми и инвалидами, их интеграции в общество.

Перечень изучаемых элементов содержания

Международное и российское право по защите интересов человека с ограниченными возможностями жизнедеятельности. Индивидуальная и групповая работа. Медико-социальная экспертиза: функции и задачи. Профессиональная, социальная и бытовая реабилитация лиц с ограниченными возможностями жизнедеятельности. Социальные службы помощи: их виды, функции и направления деятельности. Технологии интеграции инвалидов в социальное функционирование. Развитие творческого потенциала и жизненных сил индивида. Формирование жизненной среды обитания лиц с ограниченными возможностями жизнедеятельности. Технологии социальной работы с пожилыми людьми. Международный и государственный механизм социальной защиты пожилых. Старость как социокультурное явление. Основные проблемы пожилых людей. Технологии адаптации, социализации, консультирования, опеки и попечения. Основные направления социальной работы при решении социальных проблем пожилых. Технологичность социальной сферы и сферы жизнедеятельности пожилого человека. Социальное функционирование, социальное обслуживание и социальный патронаж пожилых.

Вопросы для самоподготовки:

1. Международное и российское право по защите интересов человека с ограниченными возможностями жизнедеятельности.
2. Профессиональная, социальная и бытовая реабилитация лиц с ограниченными возможностями жизнедеятельности
3. Технологии интеграции инвалидов в социальное функционирование.
4. Старость как социокультурное явление.
5. Основные проблемы пожилых людей.
6. Технологии адаптации, социализации, консультирования, опеки и попечения

РАЗДЕЛ 3.2. ТЕХНОЛОГИИ СОЦИАЛЬНОЙ РАБОТЫ С СЕМЬЕЙ ГРУППЫ РИСКА И ПОДРОСТКАМИ ДЕВИАНТНОГО ПОВЕДЕНИЯ

Цель: изучить технологию социальной работы с семьей в центрах социальной помощи семье и детям; ознакомиться с технологиями привентивно-консультативной, охранно-защитной работы с детьми и подростками.

Перечень изучаемых элементов содержания

Технология социальной работы с семьей в центрах социальной помощи семье и детям. Основные приемы изучения семьи центром социальной поддержки. Социальный паспорт семьи. Информационный банк семей с детьми, оказавшихся в трудной жизненной ситуации. Диагностика семейных нарушений. Активные методы работы с семьей: консультирование, индивидуальная работа, родительские группы, гостевые вечера, посредничество, детский тренинг, и. т. д. Формирование поддерживающей среды семьи. Технологии самопомощи, взаимопомощи семей. Социальные проблемы детей и подростков и основные направления их решения. Социальные программы как средство концентрации финансового, ресурсного и кадрового потенциала работы с детьми и подростками. Государственно-правовой механизм социальной защиты детей и подростков. Координация деятельности, ведомств при решении проблем детей. Привентивно-консультативная, охранно-защитная работа с детьми и подростками. Досуговая, спортивно-массовая, оздоровительная деятельность с детьми организаций и учреждений социальной защиты. Социальные службы помощи детям и подросткам

Вопросы для самоподготовки:

1. Технология социальной работы с семьей в центрах социальной помощи семье и детям
2. Диагностика семейных нарушений.
3. Активные методы работы с семьей: консультирование, индивидуальная работа, родительские группы, гостевые вечера, посредничество, детский тренинг
4. Государственно-правовой механизм социальной защиты детей и подростков.
5. Социальные службы помощи детям и подросткам

РАЗДЕЛ 3.3. ТЕХНОЛОГИИ СОЦИАЛЬНОЙ РАБОТЫ С МАЛООБЕСПЕЧЕННЫМИ И ЛИЦАМИ «БОМЖ»

Цель: изучить технологию социальной работы с малообеспеченными. Методы экономической и психологической поддержки; Основные технологии по социальной поддержке, реабилитации, опеке и попечительству, терапия лиц без определенного места жительства.

Перечень изучаемых элементов содержания

Инструментарий технологий социальной работы с малообеспеченными. Методы экономической и психологической поддержки. Социальные службы и учреждения социальной поддержки населения: их виды, функции и задачи. Бродяжничество как тип социального поведения. Социально-демографическая структура лиц без определенного места жительства. Социально-экономические, политические, миграционные, психологические и этические факторы бродяжничества. БОМЖи и бродяги — общие и особенные в поведении и определении сущности своих проблем. Принципы социальной работы с бездомными и бродягами. Основные технологии социальной работы по социальной поддержке, реабилитации, опеке и попечительству, терапия лиц без определенного места жительства. Государственная политика в отношении бездомных и бродяг. Система социальных служб и учреждений по оказанию помощи лицам без определенного места жительства их виды функции и задачи.

Вопросы для самоподготовки:

1. Малообеспеченность, бедность как социальная проблема.
2. Технологии социальной диагностики малообеспеченности.

3. Основные направления социальной работы по оказанию помощи малообеспеченным
4. Принципы социальной работы с бездомными и бродягами.
5. Основные технологии социальной работы по социальной поддержке, реабилитации, опеке и попечительству, терапия лиц без определенного места жительства.
6. Государственная политика в отношении бездомных и бродяг

РАЗДЕЛ 3.4. ТЕХНОЛОГИИ СОЦИАЛЬНОЙ РАБОТЫ С БЕЖЕНЦАМИ И МИГРАНТАМИ

Цель: изучить понятия и принципы работы с каждой категорией. технологии социальной работы с вынужденными переселенцами, беженцами, мигрантами

Перечень изучаемых элементов содержания

Международное право как основа миграционной политики государства. Сущность и содержание государственной миграционной политики. Вынужденные переселенцы, беженцы, мигранты - понятия и принципы работы с каждой категорией. Формы и методы социальной работы с беженцами и вынужденными переселенцами. Условия и процедура получения статуса беженца и его роль в социальном функционировании индивида. Диагностическая, информационная, профилактическая работа. Формы самопомощи и взаимопомощи. Опыт деятельности Органов Управления и социальных служб администраций по решению проблем беженцев и вынужденных переселенцев

Вопросы для самоподготовки:

1. Международное право как основа миграционной политики государства.
2. Сущность и содержание государственной миграционной политики
3. . Вынужденные переселенцы, беженцы, мигранты - понятия и принципы работы с каждой категорией
4. Диагностическая, информационная, профилактическая работа. Формы самопомощи и взаимопомощи.

РАЗДЕЛ 3.5. ТЕХНОЛОГИИ СОЦИАЛЬНОЙ РАБОТЫ С МОЛОДЕЖЬЮ

Цель: изучить технологии социальной работы с молодежью, типы и виды социальных служб для молодежи

Перечень изучаемых элементов содержания.

Молодежь как социально-демографическая группа, ее характерные черты и особенности. Проблемы молодежи в современном российском обществе. Государственная политика помощи молодежи: отечественный зарубежный опыт. Социальная работа с молодежью: определение понятия. Основные направления социальной работы с молодежью. Типы и виды социальных служб для молодежи. Социальные технологии помощи молодежи. Мобильная работа с молодежью и ее структура. Практика социальной работы с молодежью в г.Москве.

Вопросы для самоподготовки:

1. Молодежь как социально-демографическая группа, ее характерные черты и особенности
2. Проблемы молодежи в современном российском обществе.
3. Государственная политика помощи молодежи:
4. Отечественный и зарубежный опыт социальной работы с молодежью
5. Практика социальной работы с молодежью в г.Москве

ПРАКТИЧЕСКОЕ ЗАДАНИЕ К РАЗДЕЛУ 3.1

Форма практического задания: реферат/презентация

Примерный перечень тем рефератов к разделу 1:

1. Международное и российское право на защите интересов человека с ограниченными возможностями жизнедеятельности.
2. Индивидуальная и групповая работа.
3. Медико-социальная экспертиза: функции и задачи.
4. Профессиональная, социальная и бытовая реабилитация лиц с ограниченными возможностями жизнедеятельности.
5. Социальные службы помощи: их виды, функции и направления деятельности.
6. Технологии интеграции инвалидов в социальное функционирование.
7. Развитие творческого потенциала и жизненных сил индивида.
8. Формирование жизненной среды обитания лиц с ограниченными возможностями жизнедеятельности.
9. Технологии социальной работы с пожилыми людьми.
10. Международный и государственный механизм социальной защиты пожилых.
11. Социальное обслуживание пожилых людей
12. Основные направления социальной работы при решении социальных проблем пожилых.
13. Технологичность социальной сферы и сферы жизнедеятельности пожилого человека.
14. Социальное функционирование, социальное обслуживание и социальный патронаж пожилых

ПРАКТИЧЕСКОЕ ЗАДАНИЕ К РАЗДЕЛУ 3.2

Форма практического задания: реферат/презентация

Примерный перечень тем рефератов к разделу 2:

1. Технологии социальной работы с различными формами девиантного поведения:
2. Социальные проблемы детей и подростков и пути их преодоления.
3. Индивидуальная социальная работа с детьми.
4. Групповая социальная работа с детьми.
5. . Институциональная помощь детям и подросткам.
6. Технологии социальной работы с проблемным детьми.
7. Технологии социальной адаптации детей из семей алкоголиков.
8. . Технологии социальной работы с детьми, пережившими насилие

ПРАКТИЧЕСКОЕ ЗАДАНИЕ К РАЗДЕЛУ 3.3

Форма практического задания: реферат/презентация

Примерный перечень тем рефератов к разделу 3:

1. Меры экономической и психологической поддержки малообеспеченных.
2. Социальные службы и учреждения социальной поддержки населения: их виды, функции и задачи.
3. Бродяжничество как тип социального поведения.
4. Социально-демографическая структура лиц без определенного места

- жительства.
5. Социально-экономические, политические, миграционные, психологические и этические факторы бродяжничества.
 6. БОМЖи и бродяги — общие и особенные в поведении и определении сущности своих проблем.
 7. Проблемы бездомных и основные подходы к решению проблем бездомных.
 8. Технологии решения проблем бездомных.
 9. Принципы социальной работы с бездомными и бродягами.
 10. Основные технологии социальной работы по социальной поддержке, реабилитации, опеке и попечительству, терапия лиц без определенного места жительства. Государственная политика в отношении бездомных и бродяг.
 11. Система социальных служб и учреждений по оказанию помощи лицам без определенного места жительства их виды функции и задачи.

ПРАКТИЧЕСКОЕ ЗАДАНИЕ К РАЗДЕЛУ 3.4 **Форма практического задания: реферат/презентация**

Примерный перечень тем рефератов к разделу 4:

1. Международное право как основа миграционной политики государства.
 2. Сущность и содержание государственной миграционной политики.
 3. Вынужденные переселенцы, беженцы, мигранты - понятия и принципы работы с каждой категорией.
 4. Формы и методы социальной работы с беженцами и вынужденными переселенцами. Условия и процедура получения статуса беженца и его роль в социальном функционировании индивида.
 5. Диагностическая, информационная, профилактическая работа.
 6. Формы самопомощи и взаимопомощи.
- .
89. Факторы выбора технологии социальной работы с мигрантами, беженцами и вынужденными переселенцами.
 90. Классификация технологий социальной работы с мигрантами
 - 7.
 8. Опыт деятельности Органов Управления и социальных служб администраций по решению проблем беженцев и вынужденных переселенцев

ПРАКТИЧЕСКОЕ ЗАДАНИЕ К РАЗДЕЛУ 3.5. Форма практического задания: **реферат/презентация**

Примерный перечень тем рефератов к разделу 5:

1. Молодежь как социально-демографическая группа, ее характерные черты и особенности
2. Проблемы молодежи в современном российском обществе.
3. Государственная политика помощи молодежи:
4. Отечественный и зарубежный опыт социальной работы с молодежью
5. Практика социальной работы с молодежью в г.Москве
6. Проблемы молодежи в современном российском обществе.. Социальные технологии помощи молодежи. Мобильная работа с молодежью и ее структура

РУБЕЖНЫЙ КОНТРОЛЬ К РАЗДЕЛУ 3.1. Форма рубежного контроля-эссе

Примерный перечень тем эссе к разделу 1:

1. Старость как социокультурное явление.
2. Развитие творческого потенциала и жизненных сил индивида.
3. Основные проблемы пожилых людей.
4. Технологии адаптации, социализации, консультирования, опеки и попечения.
5. Социально-геронтологические теории старения.
9. Технологии социальной работы с пожилыми и престарелыми людьми.

РУБЕЖНЫЙ КОНТРОЛЬ К РАЗДЕЛУ 3.2 . Форма рубежного контроля-эссе

Примерный перечень тем эссе к разделу 1:

1. Подходы к феномену семьи в теории и практике социальной работы.
2. Основные типы неблагополучных семей.
3. Социально-организационные технологии социальной работы с семьей.
4. Макротехнологии социальной поддержки семьи.
5. Мезотехнологии социальной поддержки семьи.
6. 7Микротехнологии социальной поддержки семьи.
7. Социально-терапевтические технологии социальной работы с семьей.
8. Типовые конфликты и кризисы семьи.
9. Теоретические подходы к осмыслению проблем семьи (В.Сатир, С.Мунихин, М.Боуэн) .
10. Технологии семейной терапии в социальной работе

РУБЕЖНЫЙ КОНТРОЛЬ К РАЗДЕЛУ 3. Форма выполнение кейс-задания

Примерный перечень тем эссе к разделу 1:

1. Проблема бедности в России: причины и пути решения
 2. Бездомность как социальная проблема, первичные и вторичные причины бездомности.
- Кейс «2.9» Гражданин А. (64 года), безработный, обратился за разъяснением к социальному работнику, может ли он считаться клиентом социальной службы и имеет ли он право на материальную помощь?
 - Кто считается клиентом социальной службы?
 - Каковы принципы социального обслуживания?
 - Основание обращения гражданина на социальное обслуживание?
 - Кому предоставляется материальная помощь?
 - Кейс «2.10». Гражданин А. (68 лет) обратился за разъяснением к социальному работнику, каковы основные права граждан пожилого возраста и инвалидов, проживающих в стационарных учреждениях социального обслуживания?
 - Каковы условия проживания?
 - Какие виды медицинского обслуживания?
 - Можно ли отправлять религиозные обряды и где?
 - Кейс «2.11». Гражданин А. (75 лет) обратился за разъяснением к социальному работнику, в каких случаях осуществляется помещение граждан пожилого возраста

и инвалидов в стационарные учреждения социального обслуживания без их согласия?

- При каких условиях осуществляется помещение граждан без их согласия?

Каковы ограничения прав граждан при оказании им социальных услуг

РУБЕЖНЫЙ КОНТРОЛЬ К РАЗДЕЛУ 3.4 Форма рубежного контроля -эссе

Примерный перечень тем эссе к разделу:

1. Сущность миграции, ее основные виды и причины.
2. Основные направления социальной работы с мигрантами, беженцами, вынужденными переселенцами.
3. Факторы выбора технологии социальной работы с мигрантами, беженцами и вынужденными переселенцами.
4. Опыт деятельности Органов Управления и социальных служб администраций по решению проблем беженцев и вынужденных переселенцев

РУБЕЖНЫЙ КОНТРОЛЬ К РАЗДЕЛУ 3.5

Примерный перечень тем эссе к разделу:

1. Молодежь как социально-демографическая группа
2. Государственная политика помощи молодежи: отечественный опыт
3. Заубежный опыт работы с молодежью
4. . Практика социальной работы с молодежью в г.Москве.

РАЗДЕЛ 4. ФОНД ОЦЕНОЧНЫХ СРЕДСТВ ДЛЯ ПРОВЕДЕНИЯ ПРОМЕЖУТОЧНОЙ АТТЕСТАЦИИ ОБУЧАЮЩИХСЯ ПО ДИСЦИПЛИНЕ (МОДУЛЮ)

4.1. Форма промежуточной аттестации обучающегося по дисциплине (модулю)

Контрольным мероприятием промежуточной аттестации обучающихся по дисциплине (модулю) является зачет и экзамен, которые проводятся в устной форме.

4.2. Перечень компетенций с указанием этапов их формирования в процессе освоения образовательной программы

Код компетенции	Содержание компетенции (части компетенции)	Результаты обучения	Этапы формирования компетенций в процессе освоения образовательной программы
ОПК-4	Способен к использованию, контролю и оценке методов и приемов осуществления профессиональной деятельности в сфере социальной работы	Знать: основные понятия и категории, формы, методы и уровни технологии социальной работы;	Этап формирования знаний
		Уметь: найти технологическое решение социальных проблем различного уровня социальной сферы;	Этап формирования умений
		Владеть: основными методами социальной	Этап формирования навыков и получения

		работы с индивидом, группой, общностью;	опыта
ПК-1	Способен к проведению оценки обстоятельств, которые ухудшают или могут ухудшить условия жизнедеятельности граждан, определению индивидуальных потребностей граждан в предоставлении социальных услуг, социального сопровождения, мер социальной поддержки и государственной социальной помощи.	Знать: сущность и содержание инструментария технологии социальной работы, формы и методы деятельности по преодолению трудных жизненных ситуаций и решению социальных проблем	Этап формирования знаний
		Уметь: оценивать обстоятельства, которые ухудшают или могут ухудшить условия жизнедеятельности граждан, определять индивидуальных потребностей граждан в предоставлении социальных услуг	Этап формирования умений
		Владеть: основными процедурами технологического процесса социальной работы различного вида и различного вида;	Этап формирования навыков и получения опыта
ПК-3	Способен к планированию деятельности по предоставлению социальных услуг, социального сопровождения, мер социальной поддержки и государственной социальной помощи, а также профилактике обстоятельств, обуславливающих нуждаемость в социальном обслуживании.	Знать: основные виды технологий в различных сферах жизнедеятельности с различными группами населения.	Этап формирования знаний
		Уметь: планированию деятельности по предоставлению социальных услуг, социального сопровождения, мер социальной поддержки и государственной	Этап формирования умений
		Владеть: технологиями социальной работы в различных сферах жизнедеятельности	Этап формирования навыков и получения опыта

4.3 Описание показателей и критериев оценивания компетенций на различных этапах их формирования, описание шкал оценивания

Код компетенции	Этапы формирования компетенций	Показатель оценивания компетенции	Критерии и шкалы оценивания
ОПК-4; ПК-1; ПК-3	Этап формирования знаний.	<p>Теоретический блок вопросов.</p> <p>Уровень освоения программного материала, логика и грамотность изложения, умение самостоятельно обобщать и излагать материал</p>	<p>1) обучающийся глубоко и прочно освоил программный материал, исчерпывающе, последовательно, грамотно и логически стройно его излагает, тесно увязывает с задачами и будущей деятельностью, не затрудняется с ответом при видоизменении задания, умеет самостоятельно обобщать и излагать материал, не допуская ошибок – 9-10 баллов;</p> <p>2) обучающийся твердо знает программный материал, грамотно и по существу излагает его, не допуская существенных неточностей в ответе на вопрос, может правильно применять теоретические положения -7-8 баллов;</p> <p>3) обучающийся освоил основной материал, но не знает отдельных деталей, допускает неточности, недостаточно правильные формулировки, нарушает последовательность в изложении программного материала - 5-6 баллов;</p> <p>4) обучающийся не знает значительной части программного материала, допускает существенные ошибки -0-4 балла.</p>

ОПК-4; ПК-1; ПК-3	Этап формирования умений	<p>Аналитическое задание (<i>задачи, ситуационные задания, кейсы, проблемные ситуации и т.д.</i>)</p> <p>Практическое применение теоретических положений применительно к профессиональным задачам, обоснование принятых решений</p>	<p>1) свободно справляется с задачами и практическими заданиями, правильно обосновывает принятые решения, задание выполнено верно, даны ясные аналитические выводы к решению задания, подкрепленные теорией - 9-10 баллов;</p> <p>2) владеет необходимыми умениями и навыками при выполнении практических заданий, задание выполнено верно, отмечается хорошее развитие аргумента, однако отмечены погрешности в ответе, скорректированные при собеседовании -7-8 баллов;</p>
ОПК-4; ПК-1; ПК-3	Этап формирования навыков и получения опыта.	<p>Аналитическое задание (<i>задачи, ситуационные задания, кейсы, проблемные ситуации и т.д.</i>)</p> <p>Решение практических заданий и задач, владение навыками и умениями при выполнении практических заданий, самостоятельность, умение обобщать и излагать материал.</p>	<p>3) испытывает затруднения в выполнении практических заданий, задание выполнено с ошибками, отсутствуют логические выводы и заключения к решению 5-6 баллов;</p> <p>4) практические задания, задачи выполняет с большими затруднениями или задание не выполнено вообще, или задание выполнено не до конца, нет четких выводов и заключений по решению задания, сделаны неверные выводы по решению задания - 0-4 баллов.</p>

4.4. Типовые контрольные задания или иные материалы, необходимые для оценки знаний, умений, навыков и (или) опыта деятельности, характеризующих этапы формирования компетенций в процессе освоения образовательной программы

Примерные вопросы для проведения промежуточной аттестации обучающихся по дисциплине (модулю)

Теоретический блок вопросов:

1. Предмет и задачи курса «Технология социальной работы».
2. Сущность и основное содержание технологии социальной работы как области познания.
3. Сущность и основные характеристики технологического процесса.
4. Характеристика основных видов технологий социальной работы.
5. Понятие, содержание интервенций в технологии социальной работы.

7. Понятие метода и его роль в технологии социальной работы.
8. Характеристика и содержание практико-ориентированных подходов в
9. технологии социальной работы.
10. Социальные проблемы: сущность, источники и причины возникновения.
11. Технология разрешения личностных проблем.
12. Сущность, принципы и содержание целеполагания в социальной работе.
13. Технологии социальной работы в системе образования г.Москвы.
14. Характеристика сферы науки как объекта социальной работы.
15. Проблемы социального характера в сферы науки
16. Международный опыт решения социальных проблем научной сферы.
17. Технологии социальной работы по решению социальных проблем в сфере науки в г. Москве.
18. Проблема занятости как фундаментальная проблема развития и функционирования человеческого общества.
19. Виды и формы безработицы.
20. Государственная политика в области занятости населения.
21. Социально- экономические проблемы в сфере занятости.
22. Основные направления деятельности социальных служб по защите безработных.
23. Технологии социальной работы службе занятости в г. Москве.
24. Сущность и характеристика оценки и диагностики в технологии социальной
25. работы.
26. Основные диагностические и оценочные методы, применяемые в технологиях
27. социальной работы.
28. Содержание и основные направления профилактической работы.
29. Методы профилактики в технологии социальной работы.
30. Основные цели и задачи социальной терапии в работе с индивидуумом и
31. группой.
32. Основные методы социальной терапии, применяемые в практике социальной
33. работы.
34. Социальная реабилитация: принципы и виды.
35. Формы и виды социальной реабилитации, применяемые в практике социальной
36. работы.
37. Сущность и содержание социальной адаптации в технологии социальной работы.
38. Содержание и основные положения ФЗ "Об основах социального обслуживания населения в Российской Федерации".
39. Основные цели, задачи, функции социального обслуживания.
40. Технология консультирования в социальной работе.
41. Технология супервизии в социальной работе.
42. Технология осуществления опеки и попечительства.
43. 25 .. Технология социальной работы с пожилыми гражданами.
44. Технология социальной работы с инвалидами.
45. Технология социальной работы с бездомными.
46. Технология социальной работы с детьми-сиротами.
47. Технология социальной работы с лицами, страдающими ПАВ.
48. Технология социальной работы с лицами, подвергшимися насилию.
49. Технология социальной работы с семьей.
50. 33 Технология социальной работы с детьми и подростками
51. Молодежь как социально-демографическая группа, ее характерные черты и особенности
52. Проблемы молодежи в современном российском обществе.

53. Государственная политика помощи молодежи:
54. Отечественный и зарубежный опыт социальной работы с молодежью
55. Практика социальной работы с молодежью в г.Москве
56. Проблемы молодежи в современном российском обществе..
57. Социальные технологии помощи молодежи. Мобильная работа с молодежью и ее структура

Аналитическое задание (*задачи, ситуационные задания, кейсы, проблемные ситуации и т.д.*):

1. Предназначение, решаемые задачи, структура Центра социальной помощи семье и детям
2. Гражданка А. (67 лет) обратилась за разъяснением к социальному работнику, имеет ли она право на получение государственной социальной помощи?
 - Кто является получателем государственной социальной помощи?
 - Кем она назначается?
 - Какие документы и куда надо представить?
3. Предназначение, решаемые задачи, структура Учреждения социального обслуживания лиц без определенного места жительства и занятий (дома ночного пребывания, социальные приюты, социальные гостиницы, центры социальной адаптации).
4. Предназначение, решаемые задачи, структура Дома-интерната (отделения) милосердия для престарелых и инвалидов
5. Предназначение, решаемые задачи, структура Социально-оздоровительного центра граждан пожилого возраста и инвалидов
6. Выпускник средней общеобразовательной школы обратился в отдел кадров КЦСО с просьбой принять его на работу. Имеет ли он право на поступление на профессиональную деятельность в сфере социального обслуживания граждан пожилого возраста и инвалидов?
 - Кто имеет право на профессиональную деятельность в сфере социального обслуживания?
 - Кто может привлекаться для оказания основных социально-бытовых услуг?
 - Кто имеет право на профессиональную частную деятельность в сфере социального обслуживания?
7. Предназначение, решаемые задачи, структура Дома-интерната (пансионата) для ветеранов войны и труда
8. Гражданин А. (66 лет), получатель государственной социальной помощи обратился за разъяснением к социальному работнику, в каких случаях прекращается оказание государственной социальной помощи?
 - Предоставления недостоверных данных?
 - Истечения срока назначения государственной социальной помощи?
 - Получения наследства?
 - Каков порядок предоставления сведений о составе семьи, доходах?
9. Предназначение, решаемые задачи, структура Отделения социального обслуживания.
10. Предназначение, решаемые задачи, структура Отделения приема граждан, обработки информации, анализа и прогнозирования
11. Предназначение, решаемые задачи, структура Социального приюта для детей
12. Гражданин А. (64 года), безработный, обратился за разъяснением к социальному работнику, может ли он считаться клиентом социальной службы и имеет ли он право на материальную помощь?
 - Кто считается клиентом социальной службы?
 - Каковы принципы социального обслуживания?

- Основание обращения гражданина на социальное обслуживание?
 - Кому предоставляется материальная помощь?
13. Предназначение, решаемые задачи, структура Дома-интерната (пансионата) для престарелых и инвалидов
14. Гражданин А. (68 лет) обратился за разъяснением к социальному работнику, каковы основные права граждан пожилого возраста и инвалидов, проживающих в стационарных учреждениях социального обслуживания?
- Каковы условия проживания?
 - Какие виды медицинского обслуживания?
 - Можно ли отправлять религиозные обряды и где?
15. Предназначение, решаемые задачи, структура Центра психолого-педагогической помощи населению
16. Гражданин А. (75 лет) обратился за разъяснением к социальному работнику, в каких случаях осуществляется помещение граждан пожилого возраста и инвалидов в стационарные учреждения социального обслуживания без их согласия?
- При каких условиях осуществляется помещение граждан без их согласия?
 - Каковы ограничения прав граждан при оказании им социальных услуг?
17. Предназначение, решаемые задачи, структура Детского дома-интерната для умственно отсталых детей
18. Гражданин А. (66 лет) обратился за разъяснением к социальному работнику, какими правами обладают граждане при получении социальных услуг?
- С какого возраста граждане имеют право на социальное обслуживание?
 - По чьему решению принимается решение на социальное обслуживание?
 - Права граждан при получении социальных услуг?
19. Предназначение, решаемые задачи, структура Центр социального обслуживания граждан пожилого возраста и инвалидов
20. Гражданка А. (65 лет) обратилась за разъяснением к социальному работнику, как осуществляется социально-медицинское обслуживание на дому?
- В отношении кого осуществляется социально-медицинское обслуживание на дому?
 - Кто не обслуживается на дому?
21. Предназначение, решаемые задачи, структура Геронтопсихиатрического центра (отделения)
22. Гражданка П. (84 года) обратилась в орган социальной защиты с просьбой прикрепить ее для обслуживания на дому. В заявлении она указала, что является одинокой пенсионеркой, никаких родственников в Москве не имеет.
- Какие документы она должна представить?
 - Какие виды услуг входят в обслуживание на дому?
23. Предназначение, решаемые задачи, структура Реабилитационного центра для детей и подростков с ограниченными возможностями
24. Инвалид П. (62 года) проживает в стационарном учреждении социального обслуживания. Администрацией ему предписано участвовать в трудовой деятельности по благоустройству территории. Он предупрежден, что в случае отказа он будет наказан.
- В каких случаях администрация может привлекать проживающих к трудовой деятельности?
 - Какие рекомендации при этом учитываются?
 - В каких случаях допускается принуждение к лечебно-трудовой деятельности?
25. Предназначение, решаемые задачи, структура Социально-реабилитационного центра для несовершеннолетних.

4.5 Методические материалы, определяющие процедуры оценивания знаний, умений, навыков и (или) опыта деятельности, характеризующих этапы формирования компетенций

Промежуточная аттестации по дисциплине (модулю) проводится в соответствии с Положением о промежуточной аттестации обучающихся по основным профессиональным образовательным программам в Российском государственном социальном университете и Положение о балльно-рейтинговой системе оценки успеваемости обучающихся по основным профессиональным образовательным программам – программам среднего профессионального образования, программам бакалавриата, программам специалитета, программам магистратуры в Российском государственном социальном университете.

На промежуточную аттестацию отводится 20 рейтинговых баллов.

Ответы обучающегося на контрольном мероприятии промежуточной аттестации оцениваются педагогическим работником по 20 - балльной шкале, а итоговая оценка по дисциплине (модулю) выставляется по пятибалльной системе для экзамена/дифференцированного зачета и по системе зачтено/не зачтено для зачета.

Критерии выставления оценки определяются Положением о балльно-рейтинговой системе оценки успеваемости обучающихся по основным профессиональным образовательным программам – программам среднего профессионального образования, программам бакалавриата, программам специалитета, программам магистратуры в Российском государственном социальном университете.

РАЗДЕЛ 5. УСЛОВИЯ РЕАЛИЗАЦИИ ДИСЦИПЛИНЫ

5.1. Перечень основной и дополнительной учебной литературы для освоения дисциплины (модуля)

Основная литература

1. Холостова, Е. И. Социальная работа : учебник для вузов / Е. И. Холостова. — 2-е изд., перераб. и доп. — Москва : Издательство Юрайт, 2020. — 755 с. — (Высшее образование). — ISBN 978-5-534-11998-5. — Текст : электронный // ЭБС Юрайт [сайт]. — URL: <https://urait.ru/bcode/457211> (дата обращения: 27.08.2020).

2. Холостова, Е. И. Социальная работа: история, теория и практика в 2 ч. Часть 1 : учебник для академического бакалавриата / Е. И. Холостова. — Москва : Издательство Юрайт, 2019. — 445 с. — (Бакалавр. Академический курс). — ISBN 978-5-534-04631-1. — Текст : электронный // ЭБС Юрайт [сайт]. — URL: <https://urait.ru/bcode/438801> (дата обращения: 27.05.2021).

3. Холостова, Е. И. Социальная работа: история, теория и практика в 2 ч. Часть 2 : учебник для академического бакалавриата / Е. И. Холостова. — Москва : Издательство Юрайт, 2019. — 465 с. — (Бакалавр. Академический курс). — ISBN 978-5-534-04633-5. — Текст : электронный // ЭБС Юрайт [сайт]. — URL: <https://urait.ru/bcode/438802> (дата обращения: 27.05.2021).

Дополнительная литература

1. Фирсов, М. В. Технология социальной работы : учебник и практикум для вузов / М. В. Фирсов, Е. Г. Студенова. — 3-е изд., перераб. и доп. — Москва : Издательство Юрайт, 2020. — 557 с. — (Высшее образование). — ISBN 978-5-534-01364-1. — Текст : электронный // ЭБС Юрайт [сайт]. — URL: <https://urait.ru/bcode/449944> (дата обращения: 27.05.2021).

2. Нагорнова, А. Ю. Теория и технология социальной работы с пожилыми людьми : учебное пособие для вузов / А. Ю. Нагорнова. — 2-е изд., испр. и доп. — Москва : Издательство Юрайт, 2022. — 133 с. — (Высшее образование). — ISBN 978-5-534-07367-6. — Текст : электронный // Образовательная платформа Юрайт [сайт]. — URL: <https://urait.ru/bcode/492639> (дата обращения: 04.02.2022).

3. Воронцова, М. В. Социальная защита и социальное обслуживание населения : учебник для вузов / М. В. Воронцова, В. Е. Макаров ; под редакцией М. В. Воронцовой. — Москва : Издательство Юрайт, 2020. — 330 с. — (Высшее образование). — ISBN 978-5-534-13497-1. — Текст : электронный // ЭБС Юрайт [сайт]. — URL: <https://urait.ru/bcode/462502> (дата обращения: 27.05.2021).

5.2 Перечень ресурсов информационно-коммуникационной сети «Интернет», необходимых для освоения дисциплины (модуля)

Название электронного ресурса	Описание электронного ресурса	Используемый для работы адрес
Университетская информационная система РОССИЯ (УИС РОССИЯ)	Университетская информационная система РОССИЯ (УИС РОССИЯ) – электронная библиотека и база для исследований и учебных курсов в области экономики, управления, социологии, лингвистики, философии, филологии, международных отношений и других гуманитарных наук. УИС РОССИЯ поддерживается на базе Научно-исследовательского вычислительного центра МГУ имени М.В. Ломоносова	https://uisrussia.msu.ru/ 100% доступ
Электронная библиотека учебников	На сайте представлены учебники, лекции, доклады, монографии по естественным и гуманитарным наукам.	http://studentam.net 100% доступ
Cyberleninka	Содержит каталог научной периодики по большому количеству научных дисциплин, который содержит полную информацию о научных журналах в электронном виде, включающую их описания и все вышедшие выпуски с содержанием, темами научных статей и их полными текстами.	http://cyberleninka.ru/journal 100% доступ
Единое окно доступа к образовательным ресурсам	Информационная система предоставляет свободный доступ к каталогу образовательных интернет-ресурсов и полнотекстовой электронной учебно-методической библиотеке для общего и профессионального образования	http://window.edu.ru/library 100% доступ
Электронные библиотеки. Электронные библиотеки, словари, энциклопедии	Интернет-ресурсы образовательного и научно-образовательного назначения, оформленные в виде электронных библиотек, словарей и энциклопедий, предоставляют открытый доступ к полнотекстовым информационным ресурсам, представленным в электронном формате — учебникам и учебным пособиям, хрестоматиям и художественным произведениям, историческим источникам и научно-популярным статьям, справочным изданиям и др.	http://gigabaza.ru/doc/131454.html 100% доступ

Библиотека юридической литературы	Электронная библиотека открытого доступа (монографии, диссертации, книги, статьи, новости и аналитика, конспекты лекций, рефераты, учебники).	http://pravo.eup.ru/ 100% доступ
-----------------------------------	---	--

5.3 Методические указания для обучающихся по освоению дисциплины (модуля)

Освоение обучающимся дисциплины (модуля) «Технологии социальной работы» осуществляется на аудиторных занятиях и в ходе самостоятельной работы. Аудиторные занятия проходят в форме лекций, семинаров и практических занятий. Самостоятельная работа включает разнообразный комплекс видов и форм работы обучающихся.

Для успешного освоения дисциплины (модуля) и достижения поставленных целей необходимо внимательно ознакомиться с настоящей рабочей программы дисциплины (модуля). Ее может представить преподаватель на вводной лекции или самостоятельно обучающийся использует информацию на официальном Интернет-сайте Университета.

Следует обратить внимание на список основной и дополнительной литературы, которая имеется в электронной библиотечной системе <http://biblioclub.ru>, на предлагаемые преподавателем ресурсы информационно-телекоммуникационной сети Интернет. Эта информация необходима для самостоятельной работы обучающегося.

При подготовке к аудиторным занятиям необходимо помнить особенности каждой формы его проведения.

Подготовка к учебному занятию лекционного типа заключается в следующем.

С целью обеспечения успешного обучения обучающийся должен готовиться к лекции, поскольку она является важнейшей формой организации учебного процесса, поскольку:

- знакомит с новым учебным материалом;
- разъясняет учебные элементы, трудные для понимания;
- систематизирует учебный материал;
- ориентирует в учебном процессе.

С этой целью:

- внимательно прочитайте материал предыдущей лекции;
- ознакомьтесь с учебным материалом по учебнику и учебным пособиям с темой прочитанной лекции;

внесите дополнения к полученным ранее знаниям по теме лекции на полях лекционной тетради;

запишите возможные вопросы, которые вы зададите лектору на лекции по материалу изученной лекции;

постарайтесь уяснить место изучаемой темы в своей подготовке;

узнайте тему предстоящей лекции (по тематическому плану, по информации лектора) и запишите информацию, которой вы владеете по данному вопросу

Подготовка к занятию семинарского типа

При подготовке и работе во время проведения лабораторных работ и занятий семинарского типа следует обратить внимание на следующие моменты: на процесс предварительной подготовки, на работу во время занятия, обработку полученных результатов, исправление полученных замечаний.

Предварительная подготовка к учебному занятию семинарского типа заключается в изучении теоретического материала в отведенное для самостоятельной работы время, ознакомление с инструктивными материалами с целью осознания задач лабораторной работы/практического занятия, техники безопасности при работе с приборами, веществами.

Работа во время проведения учебного занятия семинарского типа включает несколько моментов:

консультирование студентов преподавателями и вспомогательным персоналом с целью предоставления исчерпывающей информации, необходимой для самостоятельного выполнения предложенных преподавателем задач, ознакомление с правилами техники безопасности при работе в лаборатории;

самостоятельное выполнение заданий согласно обозначенной учебной программой тематики;

Обработка, обобщение полученных результатов лабораторной работы проводится обучающимися самостоятельно или под руководством преподавателя (в зависимости от степени сложности поставленных задач). В результате оформляется индивидуальный отчет. Подготовленная к сдаче на контроль и оценку работа сдается преподавателю. Форма отчетности может быть письменная, устная или две одновременно. Главным результатом в данном случае служит получение положительной оценки по каждой лабораторной работе/практическому занятию. Это является необходимым условием при проведении рубежного контроля и допуска к зачету/дифференцированному зачету/экзамену. При получении неудовлетворительных результатов обучающийся имеет право в дополнительное время пересдать преподавателю работу до проведения промежуточной аттестации.

Самостоятельная работа.

Для более углубленного изучения темы задания для самостоятельной работы рекомендуется выполнять параллельно с изучением данной темы. При выполнении заданий по возможности используйте наглядное представление материала. Более подробная информация о самостоятельной работе представлена в разделах «Учебно-методическое обеспечение самостоятельной работы по дисциплине (модулю)», «Методические указания к самостоятельной работе по дисциплине (модулю)».

Подготовка к зачету.

К зачету необходимо готовиться целенаправленно, регулярно, систематически и с первых дней обучения по данной дисциплине. Попытки освоить учебную дисциплину в период зачетно-экзаменационной сессии, как правило, приносят не слишком удовлетворительные результаты.

При подготовке к экзамену по теоретической части выделите в вопросе главное, существенное (понятия, признаки, классификации и пр.), приведите примеры, иллюстрирующие теоретические положения.

После предложенных указаний у обучающихся должно сформироваться четкое представление об объеме и характере знаний и умений, которыми надо будет овладеть по дисциплине.

5.4. Информационно-технологическое обеспечение образовательного процесса по дисциплине (модулю)

5.4.1. Средства информационных технологий

1. Персональные компьютеры;

2. Средства доступа к интернет
3. Проектор.

5.4.3. Программное обеспечение

- 1.Операционная система Windows 7
- 2.Microsoft Office Professional Plus 2007 Russian Academic OPEN No Level
- 3.Acrobat Reader DC
- 4.7-Zip
- 5.SKY DNS
- 6.TrueConf(client)

Информационные справочные системы и профессиональные базы данных

№№	Название электронного ресурса	Описание электронного ресурса	Используемый для работы адрес
1.	ЭБС «Университетская библиотека онлайн»	Электронная библиотека, обеспечивающая доступ высших и средних учебных заведений, публичных библиотек и корпоративных пользователей к наиболее востребованным материалам по всем отраслям знаний от ведущих российских издательств	http://biblioclub.ru/
2.	Образовательная платформа Юрайт	Электронно-библиотечная система для ВУЗов, ССУЗов, обеспечивающая доступ к учебникам, учебной и методической литературе по различным дисциплинам.	https://urait.ru/
3.	Электронная библиотека "Grebennikon"	Библиотека предоставляет доступ более чем к 30 журналам, обучающим видео и книгам, выпускаемых Издательским домом "Гребенников".	https://grebennikon.ru/

5.5 Материально-техническое обеспечение образовательного процесса по дисциплине (модулю)

Для изучения дисциплины (модуля) «*Технологии социальной работы*» в рамках реализации основной профессиональной образовательной программы по направлению подготовки «39.03.02 «*Социальная работа*» (уровень бакалавриата)» используются:

Учебная аудитория для занятий лекционного типа оснащена специализированной мебелью (стол для преподавателя, парты, стулья, доска для написания мелом); техническими средствами обучения (видеопроjectionное оборудование, средства звуковоспроизведения, экран и имеющие выход в сеть Интернет).

Учебная аудитория для занятий семинарского типа: оснащена специализированной мебелью (стол для преподавателя, парты, стулья, доска для написания мелом); техническими средствами обучения (видеопроjectionное оборудование, средства звуковоспроизведения, экран и имеющие выход в сеть Интернет).

Помещения для самостоятельной работы обучающихся: оснащены специализированной мебелью (парты, стулья) техническими средствами обучения (персональные компьютеры с доступом в сеть интернет и обеспечением доступа в электронно-информационную среду университета, программным обеспечением).

5.6 Образовательные технологии

При реализации дисциплины (модуля) «*Технологии социальной работы*» применяются различные образовательные технологии, в том числе технологии электронного обучения.

Освоение дисциплины (модуля) «*Технологии социальной работы*» предусматривает использование в учебном процессе активных и интерактивных форм проведения учебных занятий в форме деловых и ролевых игр, разбор конкретных ситуаций в сочетании с внеаудиторной работой с целью формирования и развития **профессиональных** навыков обучающихся.

При освоении дисциплины (модуля) «*Технологии социальной работы*» предусмотрено применением электронного обучения.

Учебные часы дисциплины «*Технологии социальной работы*» предусматривают классическую контактную работу преподавателя с обучающимся в аудитории и контактную работу посредством электронной информационно-образовательной среды в синхронном и асинхронном режиме (вне аудитории) посредством применения возможностей компьютерных технологий (электронная почта, электронный учебник, тестирование, вебинар, видеофильм, презентация, форум и др.).

В рамках дисциплины (модуля) «*Технологии социальной работы*» предусмотрены встречи с руководителями и работниками организаций, деятельность которых связана с направленностью (профилем) реализуемой основной профессиональной образовательной программы.

Лист регистрации изменений

№ п/п	Содержание изменения	Реквизиты документа об утверждении изменения	Дата введения изменения
1.	Утверждена и введена в действие решением Ученого Совета факультета социальной работы на основании Федерального государственного образовательного стандарта высшего образования по направлению подготовки 39.03.02 Социальная работа (уровень бакалавриата), утвержденным приказом Министерства образования и науки Российской Федерации от 05.02.2018 г. № 76	Протокол заседания Ученого совета факультета социальной работы №10 от 27 мая 2020 года	01.09.2020
2.	Актуализирована с учетом развития науки, культуры, экономики, техники, технологий и социальной сферы	Протокол заседания Ученого совета факультета социальной работы № 12 от 25 августа 2020 года	01.09.2020
3.	Актуализирована с учетом развития науки, культуры, экономики, техники, технологий и социальной сферы	Протокол заседания Ученого совета филиала РГСУ в г. Минске №9 от «16» апреля 2021 года	17.04.2021
4.	Актуализирована с учетом развития науки, культуры, экономики, техники, технологий и социальной сферы	Протокол заседания Ученого Совета Филиала РГСУ в г. Минске №11 от 27 мая 2021 года	01.09.2021
5.	Актуализирована с учетом развития науки, культуры, экономики, техники, технологий и социальной сферы	Протокол заседания Ученого Совета Филиала РГСУ в г. Минске №10 от 02 июня 2022 года	01.09.2022



Министерство науки и высшего образования
Федеральное государственное бюджетное образовательное
учреждение высшего образования
«РОССИЙСКИЙ ГОСУДАРСТВЕННЫЙ СОЦИАЛЬНЫЙ
УНИВЕРСИТЕТ»
Филиал РГСУ в г. Минске Республики Беларусь



**РАБОЧАЯ ПРОГРАММА ДИСЦИПЛИНЫ (МОДУЛЯ)
МЕТОДИКА ИССЛЕДОВАНИЙ В СОЦИАЛЬНОЙ РАБОТЕ**

Направление подготовки
39.03.02 «Социальная работа»

Направленность
«Социальная работа в различных сферах жизнедеятельности»

ПРОГРАММА БАКАЛАВРИАТА

Квалификация
Бакалавр

Форма обучения
Заочная

Минск, 2022

Рабочая программа дисциплины (модуля) «Методика исследований в социальной работе» разработана на основании федерального государственного образовательного стандарта высшего образования по направлению подготовки 39.03.02 «Социальная работа-бакалавриат, утвержденного приказом Министерства образования и науки Российской Федерации от 05.02.2018 г № 76, учебного плана по основной профессиональной образовательной программе высшего образования – программе бакалавриата по направлению подготовки 39.03.02 «Социальная работа», а также с учетом следующих профессиональных стандартов, сопряженных с профессиональной деятельностью выпускника:

- 03.001 «Специалист по социальной работе»;
- 03.006 «Специалист органа опеки и попечительства в отношении несовершеннолетних»;
- 03.009 «Специалист по работе с семьей»;

Рабочая программа дисциплины (модуля) разработана профессором кафедры социальной работы, д.ф.н., доцентом Г.П. Медведевой.

Руководитель основной образовательной программы к.с.н., доцент, доцент кафедры социальной работы

Я.В.Шимановская

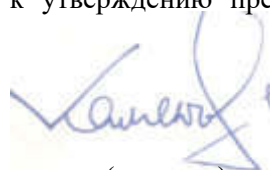


(подпись)

Рабочая программа учебной дисциплины обсуждена и утверждена на заседании факультета социальной работы. Протокол № 10 от «27» мая 2020 года

Рабочая программа практики рекомендована к утверждению представителями организаций-работодателей (при совместной разработке):

Директор ГБУ ТЦСО «Таганский» г.Москвы



В.Н.Каменских

(подпись)

Директор ГБУ ТЦСО «Царицынский» г.Москвы



С.И.Буртник

(подпись)

Рабочая программа практики рецензирована и рекомендована к утверждению:

Заведующий кафедрой медико-социальной реабилитологии
ГАУ «Институт дополнительного профессионального образования работников социальной сферы Департамента труда и социальной защиты населения города Москвы»



М.В.Фирсов

(подпись)

Ученый секретарь Учебно-методического объединения,
канд.ист.наук, доцент



О.А.Аникеева

Согласовано

Научная библиотека, директор



И.Г. Маляр

СОДЕРЖАНИЕ

РАЗДЕЛ 1. ПАСПОРТ РАБОЧЕЙ ПРОГРАММЫ ПО ДИСЦИПЛИНЕ (МОДУЛЮ).....	4
1.1 Цель и задачи дисциплины (модуля).....	4
1.2. Место дисциплины (модуля) в структуре основной профессиональной образовательной программы	4
1.3 Планируемые результаты обучения по дисциплине (модулю) в рамках планируемых результатов освоения основной образовательной программы	4
РАЗДЕЛ 2. СТРУКТУРА И СОДЕРЖАНИЕ ДИСЦИПЛИНЫ	5
2.1 Объем дисциплины (модуля), включая контактную работы обучающегося с преподавателем и самостоятельную работу обучающегося	7
2.2. Учебно-тематический план дисциплины (модуля).....	8
РАЗДЕЛ 3. УЧЕБНО-МЕТОДИЧЕСКОЕ ОБЕСПЕЧЕНИЕ САМОСТОЯТЕЛЬНОЙ РАБОТЫ ОБУЧАЮЩИХСЯ ПО ДИСЦИПЛИНЕ (МОДУЛЮ)	13
3.1. Виды самостоятельной работы обучающихся по дисциплине	13
3.2 Методические указания к самостоятельной работе по дисциплине (модулю).....	16
РАЗДЕЛ 4. ФОНД ОЦЕНОЧНЫХ СРЕДСТВ ДЛЯ ПРОВЕДЕНИЯ ПРОМЕЖУТОЧНОЙ АТТЕСТАЦИИ ОБУЧАЮЩИХСЯ ПО ДИСЦИПЛИНЕ (МОДУЛЮ)	23
4.1. Форма промежуточной аттестации обучающегося по дисциплине (модулю).....	23
4.2. Перечень компетенций с указанием этапов их формирования в процессе освоения образовательной программы.....	24
4.3 Описание показателей и критериев оценивания компетенций на различных этапах их формирования, описание шкал оценивания	25
4.4 Типовые контрольные задания или иные материалы, необходимые для оценки знаний, умений, навыков и (или) опыта деятельности, характеризующих этапы формирования компетенций в процессе освоения образовательной программы.....	27
4.5 Методические материалы, определяющие процедуры оценивания знаний, умений, навыков и (или) опыта деятельности, характеризующих этапы формирования компетенций.....	28
РАЗДЕЛ 5. УСЛОВИЯ РЕАЛИЗАЦИИ ДИСЦИПЛИНЫ	28
5.1. Перечень основной и дополнительной учебной литературы для освоения дисциплины (модуля).....	28
5.3 Методические указания для обучающихся по освоению дисциплины (модуля).....	30
5.4. Информационно-технологическое обеспечение образовательного процесса по дисциплине (модулю).....	32
5.5 Материально-техническое обеспечение образовательного процесса по дисциплине (модулю)	32
5.6 Образовательные технологии	33
РАЗДЕЛ 6. ЛИСТ РЕГИСТРАЦИИ ИЗМЕНЕНИЙ.....	Ошибка! Закладка не определена.

РАЗДЕЛ 1. ПАСПОРТ РАБОЧЕЙ ПРОГРАММЫ ПО ДИСЦИПЛИНЕ (МОДУЛЮ)

1.1 Цель и задачи дисциплины (модуля)

Цель дисциплины (модуля) «Методика исследований в социальной работе» заключается в получении обучающимися знаний об основных методах и методиках исследований, проводимых в социальной работе с последующим применением в профессиональной сфере и практических навыков (формирование) по исследованиям в социальной работе в различных сферах жизнедеятельности. Цель дисциплины (модуля) заключается в получении обучающимися знаний основ современной методики социальной работы, основных подходов к организации и проведению исследований. Дисциплина обеспечивает формирование общекультурных и профессиональных компетенций, умений и навыков применения знаний для успешной деятельности в системе социальной работы, прежде всего в социально-технологической, исследовательской и социально-проектной.

Задачи дисциплины (модуля):

1. Изучение основных методик социальной работы
2. Исследование системы методов исследований социальной работы
3. Изучение возможностей исследовательских методов и методик в социальной работе как науке и практике
4. Изучение особенностей исследований социальной работы в различных сферах жизнедеятельности

1.2. Место дисциплины (модуля) в структуре основной профессиональной образовательной программы

Дисциплина (модуль) «Методика исследований в социальной работе» реализуется в обязательной части, основной профессиональной образовательной программы по направлению подготовки 39.03.02 «Социальная работа» очной и заочной формам обучения.

Изучение дисциплины (модуля) «Методика исследований в социальной работе» базируется на знаниях и умениях, полученных обучающимися ранее в ходе освоения программного материала ряда учебных дисциплин: «Теория социальной работы», «Правоведение», «Общая социология», «Теория и практика социального взаимодействия», «Социологические опросы в профессиональной деятельности», «общая социология» и др.

Изучение дисциплины (модуля) «Теория социальной работы» является базовым для последующего освоения программного материала учебных дисциплин: «Технология социальной работы», «Прогнозирование, проектирование и моделирование в социальной работе», «Социальные инновации», «Социальное обслуживание» и другие.

1.3 Планируемые результаты обучения по дисциплине (модулю) в рамках планируемых результатов освоения основной профессиональной образовательной программы высшего образования – программы бакалавриата, соотнесенные с установленными индикаторами достижения компетенций

Процесс освоения дисциплины (модуля) направлен на формирование у обучающихся следующих общепрофессиональных и профессиональных компетенций: ОПК-2, ОПК-3, ОПК-4, ПК-1 в соответствии с основной профессиональной образовательной программой по направлению подготовки 39.03.02 «Социальная работа».

В результате освоения дисциплины (модуля) обучающийся должен демонстрировать следующие результаты:

Категория компетенций	Код компетенции	Формулировка компетенции	Код и наименование индикатора достижения компетенции	Результаты обучения
Анализ и оценка профессиональной информации	ОПК-2	Способен описывать социальные явления и процессы на основе анализа и обобщения профессиональной информации, научных теорий, концепций и актуальных подходов	ОПК-2.1. Анализирует и обобщает профессиональную информацию на теоретико-методологическом уровне; ОПК – 2.2. Описывает социальные явления и процессы на основе комплексной информации.	Знать: способы обобщения информации, ее описания и хранения Уметь: работать с информацией Владеть: навыками обобщения, анализа, интерпретации и хранения информации
Представление результатов профессиональной деятельности	ОПК-3	Способен составлять и оформлять отчеты по результатам профессиональной деятельности в сфере социальной работы	ОПК- 3.1 Систематизирует результаты профессиональной деятельности в сфере социальной работы в форме отчетов; ОПК- 3.2. Представляет результаты научной и практической деятельности в форме публичных выступлений и/или публикаций.	Знать: правила составления и оформления отчетов по результатам профессиональной деятельности Уметь: составлять отчеты о профессиональной деятельности и исследованиях Владеть: навыками работы с научной информацией
Разработка и реализация профессионального инструментария	ОПК-4	Способен к использованию, контролю и оценке методов и приемов осуществления	ОПК-4. 1. Применяет основные методы и приемы профессиональной	Знать: методы исследования и оценки профессиональной деятельности Уметь:

		<p>профессиональной деятельности в сфере социальной работы</p>	<p>ой деятельности в сфере социальной работы; ОПК-4.2. Оценивает эффективность применения конкретных методов и приемов профессиональной деятельности в сфере социальной работы. ОПК-4.3. Применяет методы контроля в профессиональной деятельности в сфере социальной работы</p>	<p>осуществлять контроль и оценку методов и приемов осуществления профессиональной деятельности в сфере социальной работы Владеть: навыками контроля и оценки деятельности</p>
	ПК-1	<p>Способен к проведению оценки обстоятельств, которые ухудшают или могут ухудшить условия жизнедеятельности граждан, определению индивидуальных потребностей граждан в предоставлении социальных услуг, социального сопровождения, мер социальной поддержки и государственной социальной помощи</p>	<p>ПК-1.1. Применяет методы диагностики причин, ухудшающих условия жизнедеятельности граждан; ПК-1.2. Использует комплексные подходы к оценке потребностей граждан в предоставлении социальных услуг, социального сопровождения, мер социальной поддержки и государственной помощи. ПК-1.3.</p>	<p>Знать: методы оценки социальной ситуации, индивидуальной ситуации индивидов и семей, определять их нуждаемость в услугах и помощи Уметь: оценивать обстоятельства, которые ухудшают или могут ухудшить условия жизнедеятельности граждан, определению индивидуальных потребностей граждан в предоставлении социальных</p>

			<p>Определяет потребности граждан в предоставлении социальных услуг, социального сопровождения, мер социальной поддержки и государственной социальной помощи.</p>	<p>услуг, социального сопровождения, мер социальной поддержки и государственной социальной помощи Владеть: навыками оценки социальной ситуации и обстоятельств индивидов, семей и групп, определять их потребность в социальной помощи и поддержке</p>
--	--	--	---	---

РАЗДЕЛ 2. СТРУКТУРА И СОДЕРЖАНИЕ ДИСЦИПЛИНЫ

2.1 Объем дисциплины (модуля), включая контактную работы обучающегося с преподавателем и самостоятельную работу обучающегося

Общая трудоемкость дисциплины (модуля), изучаемой в 3 семестре по очной форме обучения составляет 9 зачетных единиц, по заочной форме обучения – в 6 семестре – 6 зачетных единиц, в 7 – 3 зачетных единицы, по заочной форме с применением ДОТ – в 3 семестре – 9 зачетных единиц. По дисциплине предусмотрен экзамен.

Очная форма обучения

Вид учебной работы	Всего часов	Семестры			
		3			
Контактная работа обучающихся с педагогическими работниками (по видам учебных занятий) (всего):	162	162			
Учебные занятия лекционного типа	36	36			
Практические занятия	54	54			
Лабораторные занятия					
Иная контактная работа	72	72			
Самостоятельная работа обучающихся, всего	126	126			
Контроль промежуточной аттестации (час)	36	36			
ОБЪЕМ ДИСЦИПЛИНЫ В ЧАСАХ	324	324			

Заочная форма обучения

Вид учебной работы	Всего часов	Семестры			
		6	7		
Контактная работа обучающихся с педагогическими работниками (по видам учебных занятий) (всего):	72	48	24		
Учебные занятия лекционного типа	18	12	6		
Практические занятия	18	12	6		
Лабораторные занятия					
Иная контактная работа	36	24	12		
Самостоятельная работа обучающихся, всего	243	168	75		
Контроль промежуточной аттестации (час)	9		9		
ОБЪЕМ ДИСЦИПЛИНЫ В ЧАСАХ	324	216	108		

Заочная форма обучения с применением ДОТ

Вид учебной работы	Всего часов	Семестры			
		3			
Контактная работа обучающихся с педагогическими работниками (по видам учебных занятий) (всего):	72	72			
Учебные занятия лекционного типа	18	18			
Практические занятия	18	18			
Лабораторные занятия					
Иная контактная работа	36	36			
Самостоятельная работа обучающихся, всего	216	216			
Контроль промежуточной аттестации (час)	36	36			
ОБЪЕМ ДИСЦИПЛИНЫ В ЧАСАХ	324	324			

2.2. Учебно-тематический план дисциплины (модуля)

Очной формы обучения

Раздел, тема	Виды учебной работы, академических часов		
	Всего	теоретическая	практическая
			Контактная работа обучающихся с педагогическими работниками

			Всего	Лекционные занятия	Семинарские/практические занятия	Лабораторные занятия	Иная контактная работа
Модуль 1 (Семестр 3)							
Раздел 1. Теоретические основы исследований в социальной работе	57	27	30	7	9		14
Тема 1.1. Процесс научного исследования, его цели и задачи.	28	13	15	4	5		6
Тема 1.2. Типы, виды и направления научного исследования в социальной работе	29	14	15	3	4		8
Раздел 2. Специфика предмета исследования в социальных науках	57	27	30	7	9		14
Тема 2.1. Специфика социальных исследований	28	13	15	4	5		6
Тема 2.2. Социальная работа как сфера исследовательской деятельности	29	14	15	3	4		8
Раздел 3. Методы исследований в социальной работе	57	27	30	7	9		14
Тема 3.1. Стратегия и структура эмпирического исследования	28	13	15	4	5		6
Тема 3.2. Наблюдение и опрос как методы исследований	29	14	15	3	4		8
Раздел 4. Оформление результатов исследований	57	27	30	7	9		14
Тема 4.1. Структура и содержание отчета о проведении исследования	28	13	15	4	5		6
Тема 4.2. Формы представления результатов исследований	29	14	15	3	4		8
Раздел 5. Этические проблемы исследований в социальной работе	60	24	32	8	8		16
Тема 5.1. Этические основы исследовательской деятельности	30	12	16	4	4		8
Тема 5.2. Этические принципы исследователя	30	12	16	4	4		8
Контроль промежуточной аттестации (час)	36						

Раздел, тема	Виды учебной работы, академических часов						
	Всего	Самостоятельная работа	Контактная работа обучающихся с педагогическими работниками				
			Всего	Лекционные занятия	Семинарские/практические занятия	Лабораторные занятия	Иная контактная работа
Общий объем, часов	288	126	162	36	54		72
Форма промежуточной аттестации	Экзамен						
Общий объем часов по дисциплине (модулю)	288	126	162	36	54		72

Заочной формы обучения

Раздел, тема	Виды учебной работы, академических часов						
	Всего	Самостоятельная работа	Контактная работа обучающихся с педагогическими работниками				
			Всего	Лекционные занятия	Семинарские/практические занятия	Лабораторные занятия	Иная контактная работа
Модуль 1 (Семестр 6,7)							
Раздел 1. Теоретические основы исследований в социальной работе	63	51	12	3	3		6
Тема 1.1. Процесс научного исследования, его цели и задачи.	31	25	6	2	1		3
Тема 1.2. Типы, виды и направления научного исследования в социальной работе	32	26	6	1	2		3
Раздел 2. Специфика предмета исследования в социальных науках	63	51	12	3	3		6
Тема 2.1. Специфика социальных исследований	31	25	6	2	1		3
Тема 2.2. Социальная работа как сфера исследовательской деятельности	32	26	6	1	2		3
Раздел 3. Методы исследований в социальной работе	63	47	16	4	4		8
Тема 3.1. Стратегия и	32	24	8	2	2		4

Раздел, тема	Виды учебной работы, академических часов						
	Всего	Самостоятельная работа	Контактная работа обучающихся с педагогическими работниками				
			Всего	Лекционные занятия	Семинарские/практические занятия	Лабораторные занятия	Иная контактная работа
структура эмпирического исследования							
Тема 3.2. Наблюдение и опрос как методы исследований	31	23	8	2	2		4
Раздел 4. Оформление результатов исследований	63	47	16	4	4		8
Тема 4.1. Структура и содержание отчета о проведении исследования	32	24	8	2	2		4
Тема 4.2. Формы представления результатов исследований	31	23	8	2	2		4
Раздел 5. Этические проблемы исследований в социальной работе	63	47	16	4	4		8
Тема 5.1. Этические основы исследовательской деятельности	32	24	8	2	2		4
Тема 5.2. Этические принципы исследователя	31	23	8	2	2		4
Контроль промежуточной аттестации (час)	9						
Общий объем, часов	315	243	72	18	18		36
Форма промежуточной аттестации	экзамен						
Общий объем часов по дисциплине (модулю)	315	243	72	18	18		36

Заочной формы обучения с применением ДОТ

Раздел, тема	Виды учебной работы, академических часов						
	Всего	Самостоятельная работа	Контактная работа обучающихся с педагогическими работниками				
			Всего	Лекционные занятия	Семинарские/практические занятия	Лабораторные занятия	Иная контактная работа
Модуль 1 (Семестр 3)							

Раздел, тема	Виды учебной работы, академических часов						
	Всего	Самостоятельная работа	Контактная работа обучающихся с педагогическими работниками				
			Всего	Лекционные занятия	Семинарские/практические занятия	Лабораторные занятия	Иная контактная работа
Раздел 1. Теоретические основы исследований в социальной работе	56	43	13	3	3		7
Тема 1.1. Процесс научного исследования, его цели и задачи.	28	21	7	2	1		4
Тема 1.2. Типы, виды и направления научного исследования в социальной работе	28	22	6	1	2		3
Раздел 2. Специфика предмета исследования в социальных науках	56	43	13	3	3		7
Тема 2.1. Специфика социальных исследований	28	21	7	2	1		4
Тема 2.2. Социальная работа как сфера исследовательской деятельности	28	22	6	1	2		3
Раздел 3. Методы исследований в социальной работе	59	43	16	4	4		7
Тема 3.1. Стратегия и структура эмпирического исследования	28	20	8	2	2		4
Тема 3.2. Наблюдение и опрос как методы исследований	29	23	8	2	2		3
Раздел 4. Оформление результатов исследований	58	43	15	4	4		7
Тема 4.1. Структура и содержание отчета о проведении исследования	29	21	8	2	2		4
Тема 4.2. Формы представления результатов исследований	29	22	7	2	2		3
Раздел 5. Этические проблемы исследований в социальной работе	59	44	15	4	4		7
Тема 5.1. Этические основы исследовательской деятельности	29	21	8	2	2		4
Тема 5.2. Этические принципы исследователя	30	23	7	2	2		3

Раздел, тема	Виды учебной работы, академических часов						
	Всего	Самостоятельная работа	Контактная работа обучающихся с педагогическими работниками				
			Всего	Лекционные занятия	Семинарские/практические занятия	Лабораторные занятия	Иная контактная работа
Контроль промежуточной аттестации (час)	36						
Общий объем, часов	288	216	72	18	18		36
Форма промежуточной аттестации	экзамен						
Общий объем часов по дисциплине (модулю)	288	216	72	18	18		36

РАЗДЕЛ 3. УЧЕБНО-МЕТОДИЧЕСКОЕ ОБЕСПЕЧЕНИЕ САМОСТОЯТЕЛЬНОЙ РАБОТЫ ОБУЧАЮЩИХСЯ ПО ДИСЦИПЛИНЕ (МОДУЛЮ)

3.1. Виды самостоятельной работы обучающихся по дисциплине

Очной формы обучения

Раздел, тема	Всего	Виды самостоятельной работы обучающихся					
		Академическая активность, час	Форма академической активности	Выполнение практ. заданий, час	Форма практического задания	Рубежный текущий контроль, час	Форма рубежного текущего контроля
Модуль 1. семестр 3							
Раздел 1. Теоретические основы исследований в социальной работе	27	13	Подготовка к лекционным и практическим занятиям, самостоятельное изучение раздела в ЭИОС	12	Контрольная работа	2	реферат
Раздел 2. Специфика предмета исследования в социальных науках	27	12	Подготовка к лекционным и практическим занятиям, самостоятельное изучение раздела в ЭИОС	13	Контрольная работа	2	реферат

Раздел 3. Методы исследований в социальной работе	27	13	Подготовка к лекционным и практическим занятиям, самостоятельное изучение раздела в ЭИОС	12	Контрольная работа	2	реферат
Раздел 4. Оформление результатов исследований	27	12	Подготовка к лекционным и практическим занятиям, самостоятельное изучение раздела в ЭИОС	13	Контрольная работа	2	реферат
Раздел 5. Этические проблемы исследований в социальной работе	25	11	Подготовка к лекционным и практическим занятиям, самостоятельное изучение раздела в ЭИОС	12	Контрольная работа	2	реферат
Общий объем по модулю/семестру, часов	126	52		52		10	
Общий объем по дисциплине, часов	126	52		52		10	

Заочной формы обучения

Раздел, тема	Всего	Виды самостоятельной работы обучающихся					
		Академическая активность, час	Форма академической активности	Выполнение практ. заданий, час	Форма практического задания	Рубежный текущий контроль, час	Форма рубежного текущего контроля
Модуль 1. семестр 6,7							
Раздел 1. Теоретические основы исследований в социальной работе	51	24	Подготовка к лекционным и практическим занятиям, самостоятельное изучение раздела в ЭИОС	25	Контрольная работа	2	реферат
Раздел 2. Специфика предмета исследования в социальных науках	51	25	Подготовка к лекционным и практическим занятиям, самостоятельное изучение раздела в ЭИОС	24	Контрольная работа	2	реферат
Раздел 3. Методы исследований в социальной работе	47	23	Подготовка к лекционным и практическим занятиям, самостоятельное изучение раздела в ЭИОС	22	Контрольная работа	2	реферат

Раздел 4. Оформление результатов исследований	47	22	Подготовка к лекционным и практическим занятиям, самостоятельное изучение раздела в ЭИОС	23	Контрольная работа	2	реферат
Раздел 5. Этические проблемы исследований в социальной работе	47	23	Подготовка к лекционным и практическим занятиям, самостоятельное изучение раздела в ЭИОС	22	Контрольная работа	2	реферат
Общий объем по модулю/семестру, часов,	243	117		116		10	
Общий объем по дисциплине, часов	243	117		116		10	

Заочной формы обучения с применением ДОТ

Раздел, тема	Всего	Виды самостоятельной работы обучающихся					
		Академическая активность, час	Форма академической активности	Выполнение практ. заданий, час	Форма практического задания	Рубежный текущий контроль, час	Форма рубежного текущего контроля
Модуль 1. семестр 3							
Раздел 1. Теоретические основы исследований в социальной работе	43	21	Подготовка к лекционным и практическим занятиям, самостоятельное изучение раздела в ЭИОС	20	Контрольная работа	2	реферат
Раздел 2. Специфика предмета исследования в социальных науках	43	20	Подготовка к лекционным и практическим занятиям, самостоятельное изучение раздела в ЭИОС	21	Контрольная работа	2	реферат
Раздел 3. Методы исследований в социальной работе	43	21	Подготовка к лекционным и практическим занятиям, самостоятельное изучение раздела в ЭИОС	20	Контрольная работа	2	реферат

Раздел 4. Оформление результатов исследований	43	20	Подготовка к лекционным и практическим занятиям, самостоятельное изучение раздела в ЭИОС	21	Контрольная работа	2	реферат
Раздел 5. Этические проблемы исследований в социальной работе	44	21	Подготовка к лекционным и практическим занятиям, самостоятельное изучение раздела в ЭИОС	21	Контрольная работа	2	реферат
Общий объем по модулю/семестру, часов,	216	103		103		10	
Общий объем по дисциплине, часов	216	103		103		10	

3.2 Методические указания к самостоятельной работе по дисциплине (модулю»)

РАЗДЕЛ 1. ТЕОРЕТИЧЕСКИЕ ОСНОВЫ ИССЛЕДОВАНИЙ В СОЦИАЛЬНОЙ РАБОТЕ

Цель: изучение теоретических основ исследований социальных объектов

Перечень изучаемых элементов содержания

Общее представление о науке и научном методе. Важнейшие принципы научной методологии. Виды научных исследований: фундаментальные и прикладные, эмпирические и теоретические. Пилотажные, лабораторные, полевые, выборочные, лонгитюдные исследования. Изучение отдельного случая (кейс-стади) как особом типе исследования.

Тема 1.1. Процесс научного исследования, его цели и задачи

Вопросы для самоподготовки:

1. Наука: сущность, понятие, функции
2. Цели и задачи научного знания
3. Критерии научности знания
4. Научный язык

Тема 1.2. Типы, виды и направления научного исследования в социальной работе

Вопросы для самоподготовки:

1. Основные направления исследований социального
2. Теоретические и эмпирические исследования
3. Фундаментальные и прикладные исследования
4. Исследование случая

РАЗДЕЛ 2. СПЕЦИФИКА ПРЕДМЕТА ИССЛЕДОВАНИЙ В СОЦИАЛЬНОЙ РАБОТЕ

Цель: изучение особенностей исследования социальных объектов

Перечень изучаемых элементов содержания

Специфика предмета исследования социальных наук в сравнении с науками о неживой природе. Сознание человека как фактор усложнения и вариабельности результатов исследований социального. Две основные стратегии социальных исследований: количественный и качественный подходы.

Тема 2.1. Специфика социальных исследований

Вопросы для самоподготовки:

1. Объект социальных наук и его характеристики
2. Сознание человека как особая реальность.
3. Место качественных и количественных методов в изучении человека

Тема 2.2. Социальная работа как сфера исследовательской деятельности

Вопросы для самоподготовки:

1. Социальная работа как сфера исследовательской деятельности
2. Теория и практика социальной работы как сферы исследовательской деятельности
3. Направления исследований в социальной работе

РАЗДЕЛ 3. МЕТОДЫ ИССЛЕДОВАНИЙ В СОЦИАЛЬНОЙ РАБОТЕ

Цель: изучение основных методов и стратегий научного исследования

Перечень изучаемых элементов содержания

Описание и объяснение как стратегии исследования. Язык научного описания. Сущность процесса измерения. Функции и проблемы научного объяснения. Методы изучения связи между переменными (корреляции). Наблюдение как метод эмпирического исследования. Опросные методы в социальной работе.

Тема 3.1. Стратегия, методы и структура эмпирического исследования

Вопросы для самоподготовки:

1. Описание, объяснение и понимание как цели научного познания.
2. Предмет и объект исследования.
3. Роль гипотез в научном исследовании?
4. Сущность процедуры измерения и типы измерительных шкал.
5. Методы изучения связи между переменными (корреляции)

Тема 3.2. Наблюдение и опрос как методы исследований

Вопросы для самоподготовки:

1. Выбор объекта наблюдения
2. Включенное и скрытое наблюдение
3. Достоинства и недостатки метода наблюдения.
4. Проблема фиксации данных наблюдения.
5. Опросные методы в социальной работе

РАЗДЕЛ 4. ОФОРМЛЕНИЕ РЕЗУЛЬТАТОВ ИССЛЕДОВАНИЙ

Цель: Получение знаний об оформлении результатов исследования

Перечень изучаемых элементов содержания

Особенности научного отчета. Правила оформления научного отчета. Научный текст. Научная публикация. Рукопись. Автор, соавторы. Авторское право. Структура научного отчета. Статья. Брошюра. Монография. Диссертация. Доклад. Стендовый доклад. Государственные стандарты (ГОСТы) по оформлению научных текстов. Бумажные и электронные научные тексты.

Тема 4.1. Структура и содержание отчета о проведении исследования

Вопросы для самоподготовки:

1. Особенности научного текста
2. Правила формирования научного отчета
3. Структура научного отчета

Тема 4.2. Формы представления результатов исследований

Вопросы для самоподготовки:

1. Научная публикация, ее виды
2. Закон об авторских и смежных правах
3. Стандарты оформления научных текстов

РАЗДЕЛ 5. ЭТИЧЕСКИЕ ПРОБЛЕМЫ ИССЛЕДОВАНИЙ В СОЦИАЛЬНОЙ РАБОТЕ

Цель: изучение основных этических аспектов исследований в социальной работе

Перечень изучаемых элементов содержания

Этическая система в социальной работе как основа регулирования поведения и деятельности специалистов. «Этические принципы в проведении исследований над людьми» (1975г.). Конфиденциальность информации о ходе и результатах исследований. Использование результатов исследований во благо человека. Полнота информирования участников исследований о целях и задачах, процессе и возможных последствиях исследования.

Тема 5.1. Этические основы исследовательской деятельности

Вопросы для самоподготовки:

1. Этическое регулирование, целей, задач и процесса исследования
2. Критерии моральности деятельности
3. Соблюдение требований безопасности

Тема 5.2. Этические принципы исследователя

Вопросы для самоподготовки:

1. Принцип конфиденциальности
2. Принцип информированности
3. Принцип честности и открытости

ПРАКТИЧЕСКОЕ ЗАДАНИЕ К РАЗДЕЛУ 1

Форма практического задания: контрольная работа

Примерный перечень тем контрольных работ к разделу 1:

1. Наука как сфера деятельности
2. Цели и задачи науки
3. Метод науки
4. Гипотеза
5. Научная концепция
6. Научная идея
7. Научный язык
8. Наука как социальный институт
9. Особенности научного мышления
10. Современная классификация наук
11. Наука как двигатель социального и научно-технического прогресса
12. Научное сообщество
13. Научная литература
14. Научная библиотека
15. Результаты исследования
16. Специфика предмета исследования социальных наук
17. Вероятностный характер социального знания
18. Сциентизм
19. Изучение отдельного случая (кейс-стади) как особый тип исследования.
20. Позитивизм и постпозитивизм

ПРАКТИЧЕСКОЕ ЗАДАНИЕ К РАЗДЕЛУ 2

Форма практического задания: контрольная работа

Примерный перечень тем контрольных работ к разделу 2:

1. Основные виды исследований в социальной работе
2. Сознание человека как параметр сложности исследований
3. Социальная проблема как объект исследования
4. Личность ученого и ее влияние на результаты исследования
5. Особенности научного исследования в области социальной работы
6. Теоретические исследования в социальной работе
7. Эмпирические исследования в социальной работе
8. Исследования в области социальной политики, их особенности
9. Исследование социальной ситуации в регионе
10. Исследование социальных проблем в регионе
11. Исследование социальных проблем индивида (семьи, коллектива)
12. Исследование деятельности учреждения социальной защиты
13. Исследование деятельности благотворительной организации
14. Исследование характеристик волонтерского движения
15. Субъектность и субъективность исследователя
16. Направления исследований социальных наук: социальной философии, социологии, социальной психологии, социальной медицины, социальной антропологии, социальной педагогики (на конкретном примере)

ПРАКТИЧЕСКОЕ ЗАДАНИЕ К РАЗДЕЛУ 3

Форма практического задания: контрольная работа

Примерный перечень тем контрольных работ к разделу 3:

1. Научный метод
2. Проблема выбора методов исследования в социальных науках

3. Методы сбора и анализа информации
4. Метод, методика, методология
5. Техника, процедура научного исследования.
6. Методы планирования исследований в области социальной работы
7. Этапы и стадии научного исследования
8. Беседа (интервью) и анкетирование
9. Классификация типов вопросов
10. Основные принципы составления анкеты и проведения устного опроса
11. Проблема надежности данных, получаемых с помощью опроса
12. Эксперимент как метод исследования
13. Скрытое наблюдение
14. Включенное наблюдение
15. Этапы проведения эксперимента
16. Методы обработки данных
17. Статистические методы
18. Характеристики процесса наблюдения
19. Интервью в работе с ПСУ
20. Беседа в работе со спонсорами

...

ПРАКТИЧЕСКОЕ ЗАДАНИЕ К РАЗДЕЛУ 4

Форма практического задания: контрольная работа

Примерный перечень тем контрольных работ к разделу 4:

1. Этапы подготовки научного текста
2. Особенности научного текста
3. Оформление титульного листа
4. Введение (назначение, содержание, оформление)
5. Литературный обзор к научной работе (курсовой, выпускной квалификационной, диссертационной) работе
6. Употребление числительных и сокращений в научном тексте
7. Язык и стиль научного текста
8. Заключение. Выводы (назначение, содержание, выводы)
9. Оформление списка использованной литературы
10. Оформление приложений
11. Оформление таблиц
12. Оформление иллюстраций, диаграмм
13. Рисунки и фотографии в тексте и их оформление
14. Оформление ссылок в тексте
15. Проверка текста на некорректные заимствования
16. Правила цитирования
17. Электронные издания
18. Бумажные издания
19. Выходные данные изданий
20. Библиографическая запись

ПРАКТИЧЕСКОЕ ЗАДАНИЕ К РАЗДЕЛУ 5

Форма практического задания: контрольная работа

Примерный перечень тем контрольных работ к разделу 5:

1. Основная заповедь научной деятельности: «наука-для людей»
2. Профессионально-этическая система в социальной работе, ее место и роль

3. Этические принципы в социальной работе
4. Долг и обязанности исследователя
5. Контроль процесса исследований: этические аспекты
6. Гарантии безопасности участников исследований
7. Обязанности участников исследования
8. Принцип уважения к индивидам и группам – участникам исследования
9. Критерии моральности научной деятельности
10. Недопустимость использования запрещенных методов исследования
11. Объективность оценки получаемой в процессе исследования информации
12. Принцип объективности в оценке вклада каждого из участников исследования
13. Правило информирования участников исследования о промежуточных результатах исследования
14. Правило разъяснения информации участникам исследования
15. Право участников на отказ от участия в дальнейших исследованиях
16. Тактичность и ее роль в научном исследовании
17. Коллективизм в научных исследованиях
18. Универсализм как принцип научных исследований
19. Ответственность исследователя
20. Специфика этики науки

РУБЕЖНЫЙ КОНТРОЛЬ К РАЗДЕЛУ 1: форма рубежного контроля – эссе

Примерные темы эссе к разделу 1:

1. Место и роль исследований в жизнедеятельности человека
2. Наука: сущность и понятие
3. Основные этапы развития науки
4. Функции науки
5. Принципы научного исследования
6. Деятельностный подход в исследовании
7. Фундаментальные и прикладные исследования: общее и особенное
8. Теоретические и эмпирические исследования: общее и особенное
9. Цивилизационный подход в исследовании
10. Ситуационный подход в исследовании
11. Процессный подход в исследовании
12. Культурологический подход в исследовании
13. Системный подход в научных исследованиях
14. Основные стратегии социальных исследований: количественный и качественный подходы.
15. Обыденное и научное мышление: сходство и различие
16. Фундаментальные и прикладные науки
17. Научная категория. Научное понятие
18. Монографическое и сравнительное исследование
19. Наука как движущая сила развития
20. Научная деятельность как особый вид деятельности
21. Процесс научного исследования и его этапы

РУБЕЖНЫЙ КОНТРОЛЬ К РАЗДЕЛУ 2: форма рубежного контроля – эссе

Примерный перечень тем эссе к разделу 2:

1. Социальное: сущность, понятие
2. Социальное мышление и его особенности
3. Социальное знание, его специфика
4. Специфика социального познания
5. Социальные науки: сущность, специфика, классификация

6. Основные признаки и характеристики социальной науки
7. Специфика предмета исследования социальных наук
8. Объект и предмет исследования социальных наук
9. Социальная проблема: сущность и понятие
10. Основные социальные проблемы российского общества
11. Социальная сфера как объект исследований
12. Социальная работа как объект исследований
13. Основные направления исследований в социальной сфере
14. Основные направления исследований в социальной работе
15. Научное познание социальных проблем
16. Социальное исследование как способ изучения человека
17. Социальное поведение как объект социального познания
18. Социальные отношения как объект социального познания
19. Взаимосвязь и взаимовлияние социальных наук
20. Современные тенденции в развитии социальных наук

РУБЕЖНЫЙ КОНТРОЛЬ К РАЗДЕЛУ 3: форма рубежного контроля – эссе

Примерные темы эссе к разделу 3:

1. Наука и научный метод
2. Принципы научной методологии
3. Методология научного исследования
4. Методы теоретических исследований
5. Методы эмпирических исследований
6. Метод аналогий
7. Компаративные методы
8. Методы анализа литературы
9. Наблюдение как общенаучный метод
10. Научное и обыденное наблюдение
11. Классификация видов наблюдения
12. Этапы проведения наблюдения
13. Умения и навыки, необходимые для проведения наблюдений
14. Использование наблюдения в области социальной работы
15. Мониторинг как метод исследования
16. Виды анкет
17. Методы проверки достоверности информации
18. Процесс измерения
19. Устный опрос: принципы проведения
20. Анкетирование: правила составления анкеты

РУБЕЖНЫЙ КОНТРОЛЬ К РАЗДЕЛУ 4: форма рубежного контроля – реферат

Примерные темы рефератов к разделу 4:

1. Сбор и фиксация информации в ходе научного исследования
2. Обработка информации в процессе научного исследования
3. Систематизация результатов научного исследования
4. Подготовка научного текста
5. Закон об авторском праве, о цитировании. Ответственность за нарушение авторских прав
6. Иллюстративный материал в научном тексте
7. Приложения и их роль в презентации научного отчета

8. Системы стандартов по информации, библиотечному и издательскому делу
9. Правила оформления списка литературы и ссылок (сносок)
10. Виды научных изданий
11. Основные виды научных изданий
12. Основные виды учебных изданий
13. Депонирование рукописи научного отчета
14. Патентное право
15. Презентация результатов научных результатов
16. Использование оргтехники в процессе составления и оформления научного отчета
17. Хранение научной информации
18. Хранение информации на электронных носителях
19. Хранение информации на бумажных носителях
20. Стандарты оформления результатов научных исследований

РУБЕЖНЫЙ КОНТРОЛЬ К РАЗДЕЛУ 5: форма рубежного контроля – эссе

Примерные темы эссе к разделу 5:

1. Ценность человека как главная ценность социальной работы
2. Этические принципы в научной деятельности
3. Этико-аксиологический анализ целей и задач исследования
4. Этико-аксиологический анализ процесса исследования
5. Этические принципы общения и взаимодействия с участниками исследования
6. Конфиденциальность в научных исследованиях
7. Честность и открытость как этический принцип научных исследований
8. Принцип добровольного участия в исследованиях и его ограничения
9. Научная принципиальность ученого
10. Соблюдение принципа объективности в оценке результатов исследований
11. Этические принципы и нормы взаимоотношений в исследовательской группе
12. Этико-аксиологический анализ результатов исследования и перспектив их использования
13. Принцип учета мнений участников исследования
14. Ответственность руководителя исследовательской группы
15. Принципы биоэтики
16. Альтруизм в научных исследованиях
17. Научная совесть ученого
18. «Перед лицом истины все исследователи равны»
19. Этика научной деятельности как вид профессиональной этики
20. Нормы научной этики (приняты обществом М. Планка в 2000г.)

РАЗДЕЛ 4. ФОНД ОЦЕНОЧНЫХ СРЕДСТВ ДЛЯ ПРОВЕДЕНИЯ ПРОМЕЖУТОЧНОЙ АТТЕСТАЦИИ ОБУЧАЮЩИХСЯ ПО ДИСЦИПЛИНЕ (МОДУЛЮ)

4.1. Форма промежуточной аттестации обучающегося по дисциплине (модулю)

Контрольным мероприятием промежуточной аттестации обучающихся по дисциплине (модулю) является **экзамен**, который проводится в **устной** форме.

4.2. Перечень компетенций с указанием этапов их формирования в процессе освоения образовательной программы

Код компетенции	Содержание компетенции (части компетенции)	Результаты обучения	Этапы формирования компетенций в процессе освоения образовательной программы
ОПК-2	Способен описывать социальные явления и процессы на основе анализа и обобщения профессиональной информации, научных теорий, концепций и актуальных подходов	Знать: способы обобщения информации, ее описания и хранения	Этап формирования знаний
		Уметь: работать с информацией	Этап формирования умений
		Владеть: навыками обобщения, анализа, интерпретации и хранения информации	Этап формирования навыков и получения опыта
ОПК-3	Способен составлять и оформлять отчеты по результатам профессиональной деятельности в сфере социальной работы	Знать: правила составления и оформления отчетов по результатам профессиональной деятельности	Этап формирования знаний
		Уметь: составлять отчеты о профессиональной деятельности и исследованиях	Этап формирования умений
		Владеть: навыками работы с научной информацией	Этап формирования навыков и получения опыта
ОПК-4	Способен к использованию, контролю и оценке методов и приемов осуществления профессиональной деятельности в сфере социальной работы	Знать: методы исследования и оценки профессиональной деятельности	Этап формирования знаний
		Уметь: осуществлять контроль и оценку методов и приемов осуществления профессиональной деятельности в сфере социальной работы	Этап формирования умений
		Владеть: навыками контроля и оценки деятельности	Этап формирования навыков и получения опыта

ПК-1	Способен к проведению оценки обстоятельств, которые ухудшают или могут ухудшить условия жизнедеятельности граждан, определению индивидуальных потребностей граждан в предоставлении социальных услуг, социального сопровождения, мер социальной поддержки и государственной социальной помощи	Знать: методы оценки социальной ситуации, индивидуальной ситуации индивидов и семей, определять их нуждаемость в услугах и помощи	Этап формирования знаний
		Уметь: оценивать обстоятельства, которые ухудшают или могут ухудшить условия жизнедеятельности граждан, определению индивидуальных потребностей граждан в предоставлении социальных услуг, социального сопровождения, мер социальной поддержки и государственной социальной помощи	Этап формирования умений
		Владеть: навыками оценки социальной ситуации и обстоятельств индивидов, семей и групп, определять их потребность в социальной помощи и поддержке	Этап формирования навыков и получения опыта

4.3 Описание показателей и критериев оценивания компетенций на различных этапах их формирования, описание шкал оценивания

Код компетенции	Этапы формирования компетенций	Показатель оценивания компетенции	Критерии и шкалы оценивания
ОПК-2, ОПК-3, ОПК-4, ПК-1	Этап формирования знаний.	Теоретический блок вопросов. Уровень освоения программного материала, логика и грамотность изложения, умение самостоятельно обобщать и излагать материал	1) обучающийся глубоко и прочно освоил программный материал, исчерпывающе, последовательно, грамотно и логически стройно его излагает, тесно увязывает с задачами и будущей деятельностью, не затрудняется с ответом при видоизменении задания, умеет самостоятельно обобщать и излагать материал, не допуская ошибок – 9-10 баллов;

			<p>2) обучающийся твердо знает программный материал, грамотно и по существу излагает его, не допуская существенных неточностей в ответе на вопрос, может правильно применять теоретические положения -7-8 баллов;</p> <p>3) обучающийся освоил основной материал, но не знает отдельных деталей, допускает неточности, недостаточно правильные формулировки, нарушает последовательность в изложении программного материала - 5-6 баллов;</p> <p>4) обучающийся не знает значительной части программного материала, допускает существенные ошибки -0-4 балла.</p>
ОПК-2, ОПК-3, ОПК-4, ПК-1	Этап формирования умений	<p>Аналитическое задание (<i>задачи, ситуационные задания, кейсы, проблемные ситуации и т.д.</i>)</p> <p>Практическое применение теоретических положений применительно к профессиональным задачам, обоснование принятых решений</p>	<p>1) свободно справляется с задачами и практическими заданиями, правильно обосновывает принятые решения, задание выполнено верно, даны ясные аналитические выводы к решению задания, подкрепленные теорией - 9-10 баллов;</p> <p>2) владеет необходимыми умениями и навыками при выполнении практических заданий, задание выполнено верно, отмечается хорошее развитие аргумента, однако отмечены погрешности в ответе, скорректированные при собеседовании -7-8 баллов;</p>
ОПК-2, ОПК-3, ОПК-4, ПК-1	Этап формирования навыков и получения опыта.	<p>Аналитическое задание (<i>задачи, ситуационные задания, кейсы, проблемные ситуации и т.д.</i>)</p> <p>Решение практических заданий и задач, владение навыками и умениями при</p>	<p>3) испытывает затруднения в выполнении практических заданий, задание выполнено с ошибками, отсутствуют логические выводы и заключения к решению 5-6 баллов;</p> <p>4) практические задания, задачи выполняет с большими затруднениями или задание не выполнено вообще, или задание выполнено не до конца, нет</p>

		выполнении практических заданий, самостоятельность, умение обобщать и излагать материал.	четких выводов и заключений по решению задания, сделаны неверные выводы по решению задания - 0-4 баллов.
--	--	--	--

4.4 Типовые контрольные задания или иные материалы, необходимые для оценки знаний, умений, навыков и (или) опыта деятельности, характеризующих этапы формирования компетенций в процессе освоения образовательной программы

Примерные вопросы для проведения промежуточной аттестации обучающихся по дисциплине (модулю)

Теоретический блок вопросов:

1. Наука: сущность и понятие
2. Принципы научного исследования
3. Системный подход в научных исследованиях
4. Основные стратегии социальных исследований: количественный и качественный подходы.
5. Обыденное и научное мышление: сходство и различие
6. Фундаментальные и прикладные науки
7. Научная категория. Научное понятие
8. Наука как движущая сила развития
9. Научная деятельность как особый вид деятельности
10. Процесс научного исследования и его этапы
21. Социальное знание, его специфика
22. Специфика социального познания
23. Социальные науки: сущность, специфика, классификация
24. Объект и предмет исследования социальных наук
25. Социальная проблема: сущность и понятие
26. Основные социальные проблемы российского общества
27. Социальная работа как объект исследований
28. Основные направления исследований в социальной работе
29. Современные тенденции в развитии социальных наук
30. Проблема выбора методов исследования в социальных науках
31. Метод, методика, методология
32. Этапы и стадии научного исследования
33. Беседа (интервью) и анкетирование
34. Эксперимент как метод исследования
35. Методы обработки данных
36. Статистические методы
37. Обработка информации в процессе научного исследования
38. Подготовка научного текста
39. Закон об авторском праве, о цитировании. Ответственность за нарушение авторских прав
40. Системы стандартов по информации, библиотечному и издательскому делу
41. Виды научных изданий
42. Презентация результатов научных результатов

43. Хранение научной информации
44. Стандарты оформления результатов научных исследований
45. Этические принципы в научной деятельности
46. Этические принципы и нормы взаимоотношений в исследовательской группе
47. Этика научной деятельности как вид профессиональной этики
48. Нормы научной этики (приняты обществом М. Планка в 2000г.)

4.5 Методические материалы, определяющие процедуры оценивания знаний, умений, навыков и (или) опыта деятельности, характеризующих этапы формирования компетенций

Промежуточная аттестация по дисциплине (модулю) проводится в соответствии с Положением о промежуточной аттестации обучающихся по основным профессиональным образовательным программам в Российском государственном социальном университете и Положением о балльно-рейтинговой системе оценки успеваемости обучающихся по основным профессиональным образовательным программам – программам среднего профессионального образования, программам бакалавриата, программам специалитета, программам магистратуры в Российском государственном социальном университете.

На промежуточную аттестацию отводится 20 рейтинговых баллов.

Ответы обучающегося на контрольном мероприятии промежуточной аттестации оцениваются педагогическим работником по 20 - балльной шкале, а итоговая оценка по дисциплине (модулю) выставляется по пятибалльной системе для экзамена/дифференцированного зачета и по системе зачтено/не зачтено для зачета.

Критерии выставления оценки определяются Положением о балльно-рейтинговой системе оценки успеваемости обучающихся по основным профессиональным образовательным программам – программам среднего профессионального образования, программам бакалавриата, программам специалитета, программам магистратуры в Российском государственном социальном университете.

РАЗДЕЛ 5. УСЛОВИЯ РЕАЛИЗАЦИИ ДИСЦИПЛИНЫ

5.1. Перечень основной и дополнительной учебной литературы для освоения дисциплины (модуля)

Основная литература

1. Наместникова, И. В. Методы исследования в социальной работе : учебник для бакалавров / И. В. Наместникова. — Москва : Издательство Юрайт, 2019. — 430 с. — (Бакалавр. Академический курс). — ISBN 978-5-9916-3315-4. — Текст : электронный // ЭБС Юрайт [сайт]. — URL: <https://urait.ru/bcode/425895> (дата обращения: 27.05.2021).
2. Фирсов, М. В. Технология социальной работы : учебник и практикум для вузов / М. В. Фирсов, Е. Г. Студенова. — 3-е изд., перераб. и доп. — Москва : Издательство Юрайт, 2020. — 557 с. — (Высшее образование). — ISBN 978-5-534-01364-1. — Текст : электронный // ЭБС Юрайт [сайт]. — URL: <https://urait.ru/bcode/449944> (дата обращения: 27.05.2021).
3. Холостова, Е. И. Социальная работа: история, теория и практика в 2 ч. Часть 1 : учебник для академического бакалавриата / Е. И. Холостова. — Москва : Издательство Юрайт, 2019. — 445 с. — (Бакалавр. Академический курс). — ISBN 978-5-534-04631-1. — Текст : электронный // ЭБС Юрайт [сайт]. — URL: <https://urait.ru/bcode/438801> (дата обращения: 27.05.2021).

4. Холостова, Е. И. Социальная работа: история, теория и практика в 2 ч. Часть 2 : учебник для академического бакалавриата / Е. И. Холостова. — Москва : Издательство Юрайт, 2019. — 465 с. — (Бакалавр. Академический курс). — ISBN 978-5-534-04633-5. — Текст : электронный // ЭБС Юрайт [сайт]. — URL: <https://urait.ru/bcode/438802> (дата обращения: 27.05.2021).

Дополнительная литература

1. Фирсов, М. В. Технология социальной работы : учебник и практикум для вузов / М. В. Фирсов, Е. Г. Студенова. — 3-е изд., перераб. и доп. — Москва : Издательство Юрайт, 2020. — 557 с. — (Высшее образование). — ISBN 978-5-534-01364-1. — Текст : электронный // ЭБС Юрайт [сайт]. — URL: <https://urait.ru/bcode/449944> (дата обращения: 27.05.2021).

2. Воронцова, М. В. Социальная защита и социальное обслуживание населения : учебник для вузов / М. В. Воронцова, В. Е. Макаров ; под редакцией М. В. Воронцовой. — Москва : Издательство Юрайт, 2020. — 330 с. — (Высшее образование). — ISBN 978-5-534-13497-1. — Текст : электронный // ЭБС Юрайт [сайт]. — URL: <https://urait.ru/bcode/462502> (дата обращения: 27.05.2021).

5.2 Перечень ресурсов информационно-коммуникационной сети «Интернет», необходимых для освоения дисциплины (модуля)

Название электронного ресурса	Описание электронного ресурса	Используемый для работы адрес
Университетская информационная система РОССИЯ (УИС РОССИЯ)	Университетская информационная система РОССИЯ (УИС РОССИЯ) – электронная библиотека и база для исследований и учебных курсов в области экономики, управления, социологии, лингвистики, философии, филологии, международных отношений и других гуманитарных наук. УИС РОССИЯ поддерживается на базе Научно-исследовательского вычислительного центра МГУ имени М.В. Ломоносова	https://uisrussia.msu.ru/ 100% доступ
Электронная библиотека учебников	На сайте представлены учебники, лекции, доклады, монографии по естественным и гуманитарным наукам.	http://studentam.net 100% доступ
Cyberleninka	Содержит каталог научной периодики по большому количеству научных дисциплин, который содержит полную информацию о научных журналах в электронном виде, включающую их описания и все вышедшие выпуски с содержанием, темами научных статей и их полными текстами.	http://cyberleninka.ru/journal 100% доступ
Единое окно доступа к образовательным ресурсам	Информационная система предоставляет свободный доступ к каталогу образовательных интернет-ресурсов и полнотекстовой электронной учебно-методической библиотеке для общего и профессионального образования	http://window.edu.ru/library 100% доступ
Электронные	Интернет-ресурсы образовательного и	http://gigabaza.ru/doc/131454

библиотеки. Электронные библиотеки, словари, энциклопедии	научно-образовательного назначения, оформленные в виде электронных библиотек, словарей и энциклопедий, предоставляют открытый доступ к полнотекстовым информационным ресурсам, представленным в электронном формате — учебникам и учебным пособиям, хрестоматиям и художественным произведениям, историческим источникам и научно-популярным статьям, справочным изданиям и др.	.html 100% доступ
Библиотека юридической литературы	Электронная библиотека открытого доступа (монографии, диссертации, книги, статьи, новости и аналитика, конспекты лекций, рефераты, учебники).	http://pravo.eup.ru/ 100% доступ

5.3 Методические указания для обучающихся по освоению дисциплины (модуля)

Освоение обучающимся дисциплины (модуля) «Методика исследований в социальной работе» предполагает изучение материалов дисциплины на аудиторных занятиях и в ходе самостоятельной работы. Аудиторные занятия проходят в форме лекций, семинаров и практических занятий. Самостоятельная работа включает разнообразный комплекс видов и форм работы обучающихся.

Для успешного освоения дисциплины (модуля) и достижения поставленных целей необходимо внимательно ознакомиться с настоящей рабочей программы дисциплины (модуля). Ее может представить преподаватель на вводной лекции или самостоятельно обучающийся использует информацию на официальном Интернет-сайте Университета.

Следует обратить внимание на список основной и дополнительной литературы, которая имеется в электронной библиотечной системе <http://biblioclub.ru>, на предлагаемые преподавателем ресурсы информационно-телекоммуникационной сети Интернет. Эта информация необходима для самостоятельной работы обучающегося.

При подготовке к аудиторным занятиям необходимо помнить особенности каждой формы его проведения.

Подготовка к учебному занятию лекционного типа заключается в следующем.

С целью обеспечения успешного обучения обучающийся должен готовиться к лекции, поскольку она является важнейшей формой организации учебного процесса, поскольку:

- знакомит с новым учебным материалом;
- разъясняет учебные элементы, трудные для понимания;
- систематизирует учебный материал;
- ориентирует в учебном процессе.

С этой целью:

- внимательно прочитайте материал предыдущей лекции;
- ознакомьтесь с учебным материалом по учебнику и учебным пособиям с темой прочитанной лекции;

внесите дополнения к полученным ранее знаниям по теме лекции на полях лекционной тетради;

запишите возможные вопросы, которые вы зададите лектору на лекции по материалу изученной лекции;

постарайтесь уяснить место изучаемой темы в своей подготовке;

узнайте тему предстоящей лекции (по тематическому плану, по информации лектора) и запишите информацию, которой вы владеете по данному вопросу

Подготовка к занятию семинарского типа

При подготовке и работе во время проведения лабораторных работ и занятий семинарского типа следует обратить внимание на следующие моменты: на процесс предварительной подготовки, на работу во время занятия, обработку полученных результатов, исправление полученных замечаний.

Предварительная подготовка к учебному занятию семинарского типа заключается в изучении теоретического материала в отведенное для самостоятельной работы время, ознакомление с инструктивными материалами с целью осознания задач лабораторной работы/практического занятия, техники безопасности при работе с приборами, веществами.

Работа во время проведения учебного занятия семинарского типа включает несколько моментов:

консультирование студентов преподавателями и вспомогательным персоналом с целью предоставления исчерпывающей информации, необходимой для самостоятельного выполнения предложенных преподавателем задач, ознакомление с правилами техники безопасности при работе в лаборатории;

самостоятельное выполнение заданий согласно обозначенной учебной программой тематики;

Обработка, обобщение полученных результатов лабораторной работы проводится обучающимися самостоятельно или под руководством преподавателя (в зависимости от степени сложности поставленных задач). В результате оформляется индивидуальный отчет. Подготовленная к сдаче на контроль и оценку работа сдается преподавателю. Форма отчетности может быть письменная, устная или две одновременно. Главным результатом в данном случае служит получение положительной оценки по каждой лабораторной работе/практическому занятию. Это является необходимым условием при проведении рубежного контроля и допуска к зачету/дифференцированному зачету/экзамену. При получении неудовлетворительных результатов обучающийся имеет право в дополнительное время пересдать преподавателю работу до проведения промежуточной аттестации.

Самостоятельная работа.

Для более углубленного изучения темы задания для самостоятельной работы рекомендуется выполнять параллельно с изучением данной темы. При выполнении заданий по возможности используйте наглядное представление материала. Более подробная информация о самостоятельной работе представлена в разделах «Учебно-методическое обеспечение самостоятельной работы по дисциплине (модулю)», «Методические указания к самостоятельной работе по дисциплине (модулю)».

Подготовка к зачету.

К зачету необходимо готовиться целенаправленно, регулярно, систематически и с первых дней обучения по данной дисциплине. Попытки освоить дисциплину (модуль) в период зачетно-экзаменационной сессии, как правило, приносят не слишком удовлетворительные результаты.

При подготовке к экзамену по теоретической части выделите в вопросе главное, существенное (понятия, признаки, классификации и пр.), приведите примеры, иллюстрирующие теоретические положения.

После предложенных указаний у обучающихся должно сформироваться четкое представление об объеме и характере знаний и умений, которыми надо будет овладеть по дисциплине.

5.4. Информационно-технологическое обеспечение образовательного процесса по дисциплине (модулю)

5.4.1. Средства информационных технологий

1. Персональные компьютеры;
2. Средства доступа к интернет
3. Проектор.

5.4.3. Программное обеспечение

- 1.Операционная система Windows 7
- 2.Microsoft Office Professional Plus 2007 Russian Academic OPEN No Level
- 3.Acrobat Reader DC
- 4.7-Zip
- 5.SKY DNS
- 6.TrueConf(client)

Информационные справочные системы и профессиональные базы данных

№№	Название электронного ресурса	Описание электронного ресурса	Используемый для работы адрес
1.	ЭБС «Университетская библиотека онлайн»	Электронная библиотека, обеспечивающая доступ высших и средних учебных заведений, публичных библиотек и корпоративных пользователей к наиболее востребованным материалам по всем отраслям знаний от ведущих российских издательств	http://biblioclub.ru/
2.	Образовательная платформа Юрайт	Электронно-библиотечная система для ВУЗов, ССУЗов, обеспечивающая доступ к учебникам, учебной и методической литературе по различным дисциплинам.	https://urait.ru/
3.	Электронная библиотека "Grebennikon"	Библиотека предоставляет доступ более чем к 30 журналам, обучающим видео и книгам, выпускаемых Издательским домом "Гребенников".	https://grebennikon.ru/

5.5 Материально-техническое обеспечение образовательного процесса по дисциплине (модулю)

Для изучения дисциплины (модуля) «*Методика исследований в социальной работе*» в рамках реализации основной профессиональной образовательной программы по направлению подготовки «39.03.02 Социальная работа» используются:

Учебная аудитория для занятий лекционного типа оснащена специализированной мебелью (стол для преподавателя, парты, стулья, доска для написания мелом); техническими средствами обучения (видеопроекционное оборудование, средства звуковоспроизведения, экран и имеющие выход в сеть Интернет).

Учебная аудитория для занятий семинарского типа: оснащена специализированной мебелью (стол для преподавателя, парты, стулья, доска для написания мелом); техническими средствами обучения (видеопроекционное оборудование, средства звуковоспроизведения, экран и имеющие выход в сеть Интернет).

Помещения для самостоятельной работы обучающихся: оснащены специализированной мебелью (парты, стулья) техническими средствами обучения (персональные компьютеры с доступом в сеть интернет и обеспечением доступа в электронно-информационную среду университета, программным обеспечением).

Помещения для самостоятельной работы обучающихся: оснащены специализированной мебелью (парты, стулья) техническими средствами обучения (персональные компьютеры с доступом в сеть интернет и обеспечением доступа в электронно-информационную среду университета, программным обеспечением).

5.6 Образовательные технологии

При реализации дисциплины (модуля) *«Методика исследований в социальной работе»* применяются различные образовательные технологии, в том числе технологии электронного обучения.

Освоение дисциплины (модуля) *«Методика исследований в социальной работе»* предусматривает использование в учебном процессе активных и интерактивных форм проведения учебных занятий в форме деловых и ролевых игр, разбор конкретных ситуаций в сочетании с внеаудиторной работой с целью формирования и развития **профессиональных** навыков обучающихся.

При освоении дисциплины (модуля) *«Методика исследований в социальной работе»* предусмотрено применением электронного обучения.

Учебные часы дисциплины *«Методика исследований в социальной работе»* предусматривают классическую контактную работу преподавателя с обучающимся в аудитории и контактную работу посредством электронной информационно-образовательной среды в синхронном и асинхронном режиме (вне аудитории) посредством применения возможностей компьютерных технологий (электронная почта, электронный учебник, тестирование, вебинар, видеофильм, презентация, форум и др.).

В рамках дисциплины (модуля) *«Методика исследований в социальной работе»* предусмотрены встречи с руководителями и работниками организаций, деятельность которых связана с направленностью (профилем) реализуемой основной профессиональной образовательной программы.

Лист регистрации изменений

№ п/п	Содержание изменения	Реквизиты документа об утверждении изменения	Дата введения изменения
1.	Утверждена и введена в действие решением Ученого Совета факультета социальной работы на основании Федерального государственного образовательного стандарта высшего образования по направлению подготовки 39.03.02 Социальная работа (уровень бакалавриата), утвержденным приказом Министерства образования и науки Российской Федерации от 05.02.2018 г. № 76	Протокол заседания Ученого совета факультета социальной работы №10 от 27 мая 2020 года	01.09.2020
2.	Актуализирована с учетом развития науки, культуры, экономики, техники, технологий и социальной сферы	Протокол заседания Ученого совета факультета социальной работы № 12 от 25 августа 2020 года	01.09.2020
3.	Актуализирована с учетом развития науки, культуры, экономики, техники, технологий и социальной сферы	Протокол заседания Ученого совета филиала РГСУ в г. Минске №9 от «16» апреля 2021 года	17.04.2021
4.	Актуализирована с учетом развития науки, культуры, экономики, техники, технологий и социальной сферы	Протокол заседания Ученого Совета Филиала РГСУ в г. Минске №11 от 27 мая 2021 года	01.09.2021
5.	Актуализирована с учетом развития науки, культуры, экономики, техники, технологий и социальной сферы	Протокол заседания Ученого Совета Филиала РГСУ в г. Минске №10 от 02 июня 2022 года	01.09.2022



Министерство науки и высшего образования
Федеральное государственное бюджетное образовательное
учреждение высшего образования
**«РОССИЙСКИЙ ГОСУДАРСТВЕННЫЙ СОЦИАЛЬНЫЙ
УНИВЕРСИТЕТ»**
Филиал РГСУ в г. Минске Республики Беларусь



**РАБОЧАЯ ПРОГРАММА ДИСЦИПЛИНЫ (МОДУЛЯ)
ПРОГНОЗИРОВАНИЕ, ПРОЕКТИРОВАНИЕ И МОДЕЛИРОВАНИЕ В
СОЦИАЛЬНОЙ РАБОТЕ**

Направление подготовки
39.03.02 «Социальная работа»

Направленность
«Социальная работа в различных сферах жизнедеятельности»

ПРОГРАММА БАКАЛАВРИАТА

Квалификация
Бакалавр

Форма обучения
Заочная

Минск, 2022

Рабочая программа дисциплины (модуля) «Прогнозирование, проектирование и моделирование в социальной работе» разработана на основании федерального государственного образовательного стандарта высшего образования по направлению подготовки 39.03.02 «Социальная работа- бакалавриат, утвержденного приказом Министерства образования и науки Российской Федерации от 05.02.2018 г № 76, учебного плана по основной профессиональной образовательной программе высшего образования – программе бакалавриата по направлению подготовки 39.03.02 «Социальная работа», а также с учетом следующих профессиональных стандартов, сопряженных с профессиональной деятельностью выпускника:

- 03.001 «Специалист по социальной работе»;
- 03.006 «Специалист органа опеки и попечительства в отношении несовершеннолетних»;
- 03.009 «Специалист по работе с семьей»;

Рабочая программа дисциплины (модуля) разработана доцентом кафедры социальной работы, к.п.н., А.Г.Ахтян.

Руководитель основной образовательной программы
к.с.н., доцент, доцент кафедры социальной работы

Я.В.Шимановская

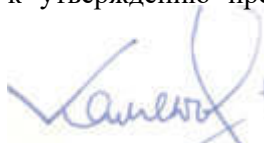


(подпись)

Рабочая программа учебной дисциплины обсуждена и утверждена на заседании факультета социальной работы. Протокол № 10 от «27» мая 2020 года

Рабочая программа практики рекомендована к утверждению представителями организаций-работодателей (при совместной разработке):

Директор ГБУ ТЦСО «Таганский» г.Москвы



В.Н.Каменских

(подпись)

Директор ГБУ ТЦСО «Царицынский» г.Москвы




С.И.Буртник

(подпись)

Рабочая программа практики рецензирована и рекомендована к утверждению:

Заведующий кафедрой медико-социальной реабилитологии
ГАУ «Институт дополнительного профессионального образования работников социальной сферы Департамента труда и социальной защиты населения города Москвы»



М.В.Фирсов

(подпись)

Ученый секретарь Учебно-методического объединения,
канд.ист.наук, доцент



О.А.Аникеева

Согласовано

Научная библиотека, директор



И.Г. Маляра

СОДЕРЖАНИЕ

РАЗДЕЛ 1. ПАСПОРТ РАБОЧЕЙ ПРОГРАММЫ ПО ДИСЦИПЛИНЕ	4
1.1 Цель и задачи дисциплины (модуля).....	4
1.2. Место дисциплины (модуля) в структуре основной профессиональной образовательной программы	4
1.3 Планируемые результаты обучения по дисциплине (модулю) в рамках планируемых результатов освоения основной образовательной программы	4
РАЗДЕЛ 2. СТРУКТУРА И СОДЕРЖАНИЕ ДИСЦИПЛИНЫ	7
2.1 Объем дисциплины (модуля), включая контактную работы обучающегося с преподавателем и самостоятельную работу обучающегося	7
2.2. Учебно-тематический план дисциплины (модуля).....	6
РАЗДЕЛ 3. УЧЕБНО-МЕТОДИЧЕСКОЕ ОБЕСПЕЧЕНИЕ САМОСТОЯТЕЛЬНОЙ РАБОТЫ ОБУЧАЮЩИХСЯ ПО ДИСЦИПЛИНЕ (МОДУЛЮ)	15
3.1. Виды самостоятельной работы обучающихся по дисциплине	15
3.2 Методические указания к самостоятельной работе по дисциплине (модулю)»	16
РАЗДЕЛ 4. ФОНД ОЦЕНОЧНЫХ СРЕДСТВ ДЛЯ ПРОВЕДЕНИЯ ПРОМЕЖУТОЧНОЙ АТТЕСТАЦИИ ОБУЧАЮЩИХСЯ ПО ДИСЦИПЛИНЕ (МОДУЛЮ)	21
4.1. Форма промежуточной аттестации обучающегося по дисциплине (модулю).....	39
4.2. Перечень компетенций с указанием этапов их формирования в процессе освоения образовательной программы.....	39
4.3 Описание показателей и критериев оценивания компетенций на различных этапах их формирования, описание шкал оценивания	41
4.4 Типовые контрольные задания или иные материалы, необходимые для оценки знаний, умений, навыков и (или) опыта деятельности, характеризующих этапы формирования компетенций в процессе освоения образовательной программы.....	42
4.5 Методические материалы, определяющие процедуры оценивания знаний, умений, навыков и (или) опыта деятельности, характеризующих этапы формирования компетенций.....	47
РАЗДЕЛ 5. УСЛОВИЯ РЕАЛИЗАЦИИ ДИСЦИПЛИНЫ	48
5.1. Перечень основной и дополнительной учебной литературы для освоения дисциплины (модуля).....	48
5.2 Перечень ресурсов информационно-коммуникационной сети «Интернет», необходимых для освоения дисциплины (модуля).....	48
5.3 Методические указания для обучающихся по освоению дисциплины (модуля).....	48
5.4 Информационно-технологическое обеспечение образовательного процесса по дисциплине (модулю).....	50
5.5 Материально-техническое обеспечение образовательного процесса по дисциплине (модулю)	51
5.6 Образовательные технологии	52
РАЗДЕЛ 6. ЛИСТ РЕГИСТРАЦИИ ИЗМЕНЕНИЙ.....	Ошибка! Закладка не определена.

РАЗДЕЛ 1. ПАСПОРТ РАБОЧЕЙ ПРОГРАММЫ ПО ДИСЦИПЛИНЕ

1.1 Цель и задачи дисциплины (модуля)

Цель дисциплины (модуля) заключается в получении обучающимися теоретических знаний о концепциях и теориях прогнозирования, сущности методов прогнозирования применительно к социальным процессам для анализа социально-экономических проблем, а также в интересах прогнозирования и планирования развития социальных групп современного общества. Формирование теоретических знаний и овладение базовыми навыками и технологическими приемами моделирования и прогнозирования социальных процессов и явлений в области социальной работы в современной России.

Задачи дисциплины (модуля):

1. Формирование представлений о содержании и особенностях дисциплины;
2. Формирование у студентов профессиональных компетенций, необходимых для выполнения специальных функций в рамках профессионального стандарта, воспитание у них соответствующих профессиональных и личностных качеств, необходимых для осуществления деятельности в системе социальной защиты населения;
3. Развитие у студентов навыков применения методов и технологий моделирования и прогнозирования в социальной работе;
4. Способствовать овладению студентами научного инструментария посредством творческого применения основ прогнозирования, проектирования и моделирования социальных явлений и процессов;
5. Способствовать применению студентами на практике полученных теоретических знаний.

1.2. Место дисциплины (модуля) в структуре основной профессиональной образовательной программы

Дисциплина (модуль) *«Прогнозирование, проектирование и моделирование в социальной работе»* реализуется в *обязательной части* основной профессиональной образовательной программы по направлению подготовки 39.03.02 *«Социальная работа»* очной и заочной формам обучения.

Изучение дисциплины (модуля) *«Прогнозирование, проектирование и моделирование в социальной работе»* базируется на знаниях и умениях, полученных обучающимися ранее в ходе освоения программного материала ряда учебных дисциплин *«Реализация современной социальной политики»*, *«Теория социальной работы»*, *«Технологии социальной работы»*.

Изучение дисциплины (модуля) *«Прогнозирование, проектирование и моделирование в социальной работе»* является базовым для последующего освоения программного материала учебных дисциплин, а также при выполнении учебно-исследовательских аналитических работ и выпускной квалификационной работы.

1.3 Планируемые результаты обучения по дисциплине (модулю) в рамках планируемых результатов освоения основной профессиональной образовательной программы высшего образования – программы бакалавриата, соотнесенные с установленными индикаторами достижения компетенций

Процесс освоения дисциплины (модуля) направлен на формирование у обучающихся следующих общепрофессиональных и профессиональных компетенций: ОПК-4; ПК-2; ПК-8 в соответствии с основной профессиональной образовательной программой по направлению подготовки 39.03.02 «Социальная работа».

В результате освоения дисциплины (модуля) обучающийся должен продемонстрировать следующие результаты:

Категория компетенций	Код компетенции	Формулировка компетенции	Код и наименование индикатора достижения компетенции	Результаты обучения
Разработка и реализация профессионального инструментария	ОПК-4	Способен к использованию, контролю и оценке методов и приемов осуществления профессиональной деятельности в сфере социальной работы	ОПК-4. 1. Применяет основные методы и приемы профессиональной деятельности в сфере социальной работы; ОПК-4.2. Оценивает эффективность применения конкретных методов и приемов профессиональной деятельности в сфере социальной работы. ОПК-4.2. Применяет методы контроля в профессиональной деятельности в сфере социальной работы	Знать: технологические этапы, методы и приемы прогнозирования в социальной работе Уметь: использовать функции и принципы прогнозирования в социальной работе Владеть: навыком планирования, постановки и обоснования цели в процессе реализации профессиональной деятельности и выбора путей ее достижения
	ПК-2	Способен к планированию деятельности по предоставлению социальных	ПК-2.1. Составляет план деятельности по предоставлению социальных	Знать: объект, предмет социального прогнозирования, его виды и

		услуг, социального сопровождения, мер социальной поддержки и государственной социальной помощи, а так же профилактике обстоятельств, обуславливающих нуждаемость в социальном обслуживании.	услуг, социального сопровождения, мер социальной поддержки и государственной социальной помощи ПК-2.2. Составляет план профилактики обстоятельств, обуславливающих нуждаемость в социальном обслуживании ПК-2.3. Определяет технологии, формы и методы работы при предоставлении социальных услуг, социального сопровождения, мер социальной поддержки и государственной социальной помощи, а также профилактике обстоятельств, обуславливающих нуждаемость в социальном обслуживании; ПК-2.4. Оформляет документацию, необходимую для предоставления мер социальной защиты.	методы проектной деятельности Уметь: применять знания и умения в ходе семинаров методами проведения прогнозно-экспертной и мониторинговой работы с целью повышения эффективности социальной деятельности. Владеть: анализом нормативно-правовой документации, научной и специальной литературы
	ПК-8	Способен к осуществлению прогнозирования, проектирования и моделирования процессов, направленных на	ПК-8.1. Применяет технологии социального прогнозирования в сфере социальной	Знать: виды прогнозирования, сущность проектирования и прогнозирования в социальной

		улучшение условий жизнедеятельности граждан	защиты населения ПК-8.2. Разрабатывает проекты, направленные на обеспечение социального благополучия и социальной защиты граждан.	работе Уметь: осуществлять прогнозирование , проектирование, моделирование социальных процессов и явлений в области социальной работы Владеть: способностью осуществлять экспертную оценку социальных проектов
--	--	---	---	--

РАЗДЕЛ 2. СТРУКТУРА И СОДЕРЖАНИЕ ДИСЦИПЛИНЫ

2.1 Объем дисциплины (модуля), включая контактную работы обучающегося с преподавателем и самостоятельную работу обучающегося

Общая трудоемкость дисциплины (модуля), изучаемой в 7 семестре по очной форме обучения составляет 6 зачетных единиц, по заочной форме обучения – в 6,7 семестре 6 зачетных единиц, по заочной форме обучения – в 9 семестре 6 зачетных единиц, По дисциплине предусмотрен экзамен.

Очная форма обучения

Вид учебной работы	Всего часов	Семестры			
		7			
Контактная работа обучающихся с педагогическими работниками (по видам учебных занятий) (всего):	108	108			
Учебные занятия лекционного типа	24	24			
Практические занятия	36	36			
Лабораторные занятия					
Иная контактная работа	48	48			
Самостоятельная работа обучающихся, всего	72	72			
Контроль промежуточной аттестации (час)	36	36			
ОБЪЕМ ДИСЦИПЛИНЫ В ЧАСАХ	216	216			

Заочная форма обучения

Вид учебной работы	Всего часов	Семестры			
		6	7		
Контактная работа обучающихся с педагогическими работниками (по видам учебных занятий) (всего):	48	8	40		
Учебные занятия лекционного типа	12	2	10		
Практические занятия	12	2	10		
Лабораторные занятия					
Иная контактная работа	24	4	20		
Самостоятельная работа обучающихся, всего	159	28	131		
Контроль промежуточной аттестации (час)	9		9		
ОБЪЕМ ДИСЦИПЛИНЫ В ЧАСАХ	216	36	180		

Заочная форма обучения с применением ДОТ

Вид учебной работы	Всего часов	Семестры			
		9			
Контактная работа обучающихся с педагогическими работниками (по видам учебных занятий) (всего):	48	48			
Учебные занятия лекционного типа	12	12			
Практические занятия	12	12			
Лабораторные занятия					
Иная контактная работа	24	24			
Самостоятельная работа обучающихся, всего	132	132			
Контроль промежуточной аттестации (час)	36	36			
ОБЪЕМ ДИСЦИПЛИНЫ В ЧАСАХ	216	216			

2.2. Учебно-тематический план дисциплины (модуля)

Очной формы обучения

Раздел, тема	Виды учебной работы, академических часов		
	Всего	теоретическая	практическая
			Контактная работа обучающихся с педагогическими работниками

			Всего	Лекционные занятия	Семинарские/практические занятия	Лабораторные занятия	Иная контактная работа
Модуль 1 (Семестр 7)							
Раздел 1. История возникновения и развития социального прогнозирования проектирования и моделирования, проблематика и виды	35	14	21	4	8		9
Раздел 2. Социальное прогнозирование, проектирование и моделирование как метод научного познания: объект, предмет, виды, функции, принципы, технологические этапы и методы	35	14	21	4	8		9
Раздел 3. Нормативная база, информационное обеспечение проективной деятельности организаций, учреждений и служб в области социальной работы	36	14	22	4	8		10
Раздел 4. Технологическое обеспечение прогнозирования, проектирования и моделирования в социальной работе	36	14	24	6	8		10
Раздел 5. Социальные проблемы как объект прогнозирования и моделирования. Опыт управления проектами в России и за рубежом	36	16	20	6	4		10
Контроль промежуточной аттестации (час)	36						
Общий объем, часов	216	72		24	36		48
Форма промежуточной аттестации	Экзамен 36						
Общий объем часов по дисциплине (модулю)	216	72		24	36		48

Заочной формы обучения

Раздел, тема	Виды учебной работы, академических часов						
	Всего	Самостоятельная работа	Контактная работа обучающихся с педагогическими работниками				
			Всего	Лекционные занятия	Семинарские/практические занятия	Лабораторные занятия	Иная контактная работа
Модуль 1 (Семестр 6,7)							
Раздел 1. История возникновения и развития социального прогнозирования проектирования и моделирования, проблематика и виды	39	30	9	2	2		5
Раздел 2. Социальное прогнозирование, проектирование и моделирование как метод научного познания: объект, предмет, виды, функции, принципы, технологические этапы и методы	39	30	9	2	2		5
Раздел 3. Нормативная база, информационное обеспечение проективной деятельности организаций, учреждений и служб в области социальной работы	42	33	9	2	2		5
Раздел 4. Технологическое обеспечение прогнозирования, проектирования и моделирования в социальной работе	44	33	11	4	2		5
Раздел 5. Социальные проблемы как объект прогнозирования и моделирования. Опыт управления проектами в России и за рубежом	43	33	10	2	4		4
Контроль промежуточной аттестации (час)	9						
Общий объем, часов	216	159	48	12	12		24

Раздел, тема	Виды учебной работы, академических часов						
	Всего	Самостоятельная работа	Контактная работа обучающихся с педагогическими работниками				
			Всего	Лекционные занятия	Семинарские/практические занятия	Лабораторные занятия	Иная контактная работа
Форма промежуточной аттестации	Экзамен						
Общий объем часов по дисциплине (модулю)	216	159	48	12	12		24

Заочной формы обучения с применением ДОТ

Раздел, тема	Виды учебной работы, академических часов						
	Всего	Самостоятельная работа	Контактная работа обучающихся с педагогическими работниками				
			Всего	Лекционные занятия	Семинарские/практические занятия	Лабораторные занятия	Иная контактная работа
Модуль 1 (Семестр 9)							
Раздел 1. История возникновения и развития социального прогнозирования проектирования и моделирования, проблематика и виды	35	26	9	2	2		5
Раздел 2. Социальное прогнозирование, проектирование и моделирование как метод научного познания: объект, предмет, виды, функции, принципы, технологические этапы и методы	35	26	9	2	2		5
Раздел 3. Нормативная база, информационное обеспечение проективной деятельности организаций, учреждений и служб в области социальной работы	35	26	9	2	2		5
Раздел 4. Технологическое обеспечение	37	26	11	4	2		5

Раздел, тема	Виды учебной работы, академических часов						
	Всего	Самостоятельная работа	Контактная работа обучающихся с педагогическими работниками				
			Всего	Лекционные занятия	Семинарские/практические занятия	Лабораторные занятия	Иная контактная работа
прогнозирования, проектирования и моделирования в социальной работе							
Раздел 5. Социальные проблемы как объект прогнозирования и моделирования. Опыт управления проектами в России и за рубежом	38	28	10	2	4		4
Контроль промежуточной аттестации (час)	36						
Общий объем, часов	216	132	48	12	12		24
Форма промежуточной аттестации	Экзамен						
Общий объем часов по дисциплине (модулю)	216	159	48	12	12		24

РАЗДЕЛ 3. УЧЕБНО-МЕТОДИЧЕСКОЕ ОБЕСПЕЧЕНИЕ САМОСТОЯТЕЛЬНОЙ РАБОТЫ ОБУЧАЮЩИХСЯ ПО ДИСЦИПЛИНЕ (МОДУЛЮ)

3.1. Виды самостоятельной работы обучающихся по дисциплине

Очной формы обучения

Раздел, тема	Всего	Виды самостоятельной работы обучающихся					
		Академическая активность, час	Форма академической активности	Выполнение практ. заданий, час	Форма практического задания	Рубежный текущий контроль, час	Форма рубежного контроля
Модуль 1. семестр 7							

Раздел 1. История возникновения и развития социального прогнозирования проектирования и моделирования, проблематика и виды	14	6	Подготовка к лекционным и практическим занятиям, самостоятельное изучение раздела в ЭИОС	6	реферат	2	Компьютерное тестирование
Раздел 2. Социальное прогнозирование, проектирование и моделирование как метод научного познания: объект, предмет, виды, функции, принципы, технологические этапы и методы	14	6	Подготовка к лекционным и практическим занятиям, самостоятельное изучение раздела в ЭИОС	6	эссе	2	Компьютерное тестирование
Раздел 3. Нормативная база, информационное обеспечение проективной деятельности организаций, учреждений и служб в области социальной работы	14	6	Подготовка к лекционным и практическим занятиям, самостоятельное изучение раздела в ЭИОС	6	реферат	2	Компьютерное тестирование
Раздел 4. Технологическое обеспечение прогнозирования, проектирования и моделирования в социальной работе	14	6	Подготовка к лекционным и практическим занятиям, самостоятельное изучение раздела в ЭИОС	6	эссе	2	Компьютерное тестирование
Раздел 5. Социальные проблемы как объект прогнозирования и моделирования. Опыт управления проектами в России и за рубежом	16	7	Подготовка к лекционным и практическим занятиям, самостоятельное изучение раздела в ЭИОС	7	реферат	2	Компьютерное тестирование

Общий объем по модулю/семестру, часов	72	31		31		10	
Общий объем по дисциплине, часов	72	31		31		10	

Заочной формы обучения

Раздел, тема	Всего	Виды самостоятельной работы обучающихся					
		Академическая активность, час	Форма академической активности	Выполнение практ. заданий, час	Форма практического задания	Рубежный текущий контроль, час	Форма рубежного текущего контроля
Модуль 1. семестр 6,7							
Раздел 1. История возникновения и развития социального прогнозирования проектирования и моделирования, проблематика и виды	30	14	Подготовка к лекционным и практическим занятиям, самостоятельное изучение раздела в ЭИОС	14	реферат	2	Компьютерное тестирование
Раздел 2. Социальное прогнозирование, проектирование и моделирование как метод научного познания: объект, предмет, виды, функции, принципы, технологические этапы и методы	30	14	Подготовка к лекционным и практическим занятиям, самостоятельное изучение раздела в ЭИОС	14	эссе	2	Компьютерное тестирование
Раздел 3. Нормативная база, информационное обеспечение проективной деятельности организаций, учреждений и служб в области социальной работы	33	15	Подготовка к лекционным и практическим занятиям, самостоятельное изучение раздела в ЭИОС	16	реферат	2	Компьютерное тестирование

Раздел 4. Технологическое обеспечение прогнозирования, проектирования и моделирования в социальной работе	33	15	Подготовка к лекционным и практическим занятиям, самостоятельное изучение раздела в ЭИОС	16	эссе	2	Компьютерное тестирование
Раздел 5. Социальные проблемы как объект прогнозирования и моделирования. Опыт управления проектами в России и за рубежом	33	15	Подготовка к лекционным и практическим занятиям, самостоятельное изучение раздела в ЭИОС	16	реферат	2	Компьютерное тестирование
Общий объем по модулю/семестру, часов,	159	73		76		10	
Общий объем по дисциплине, часов	159	70		79		10	

Заочной формы обучения с применением ДОТ

Раздел, тема	Всего	Виды самостоятельной работы обучающихся					
		Академическая активность, час	Форма академической активности	Выполнение практ. заданий, час	Форма практического задания	Рубежный текущий контроль, час	Форма рубежного текущего контроля
Модуль 1. семестр 9							
Раздел 1. История возникновения и развития социального прогнозирования проектирования и моделирования, проблематика и виды	26	12	Подготовка к лекционным и практическим занятиям, самостоятельное изучение раздела в ЭИОС	12	реферат	2	Компьютерное тестирование
Раздел 2. Социальное прогнозирование, проектирование и моделирование как метод	26	12	Подготовка к лекционным и практическим занятиям, самостоятельное изучение раздела в ЭИОС	12	эссе	2	Компьютерное тестирование

научного познания: объект, предмет, виды, функции, принципы, технологические этапы и методы							
Раздел 3. Нормативная база, информационное обеспечение проективной деятельности организаций, учреждений и служб в области социальной работы	26	12	Подготовка к лекционным и практическим занятиям, самостоятельное изучение раздела в ЭИОС	12	реферат	2	Компьютерное тестирование
Раздел 4. Технологическое обеспечение прогнозирования, проектирования и моделирования в социальной работе	26	12	Подготовка к лекционным и практическим занятиям, самостоятельное изучение раздела в ЭИОС	12	эссе	2	Компьютерное тестирование
Раздел 5. Социальные проблемы как объект прогнозирования и моделирования. Опыт управления проектами в России и за рубежом	28	13	Подготовка к лекционным и практическим занятиям, самостоятельное изучение раздела в ЭИОС	13	реферат	2	Компьютерное тестирование
Общий объем по модулю/семестру, часов,	132	61		61		10	
Общий объем по дисциплине, часов	132	61		61		10	

3.2 Методические указания к самостоятельной работе по дисциплине

РАЗДЕЛ 1. ИСТОРИЯ ВОЗНИКНОВЕНИЯ И РАЗВИТИЯ СОЦИАЛЬНОГО ПРОГНОЗИРОВАНИЯ ПРОЕКТИРОВАНИЯ И МОДЕЛИРОВАНИЯ, ПРОБЛЕМАТИКА И ВИДЫ

Цель: ознакомить студентов с основными понятиями курса

Перечень изучаемых элементов содержания

Проектирование как социальный метод. Социальное проектирование. Категориальный аппарат. Субъект социального проектирования. Объект социального проектирования. Предмет социального проектирования. Подходы к социальному проектированию. Цели и задачи социального проектирования. Принципы социального проектирования. Типы проектов. Методы социального проектирования

Вопросы для самоподготовки:

1. История возникновения социального проектирования.
2. Причины возникновения социального прогнозирования в середине XX столетия.
3. Виды социального проектирования.
4. Цели и задачи современного социального прогнозирования.

РАЗДЕЛ 2. СОЦИАЛЬНОЕ ПРОГНОЗИРОВАНИЕ, ПРОЕКТИРОВАНИЕ И МОДЕЛИРОВАНИЕ КАК МЕТОД НАУЧНОГО ПОЗНАНИЯ: ОБЪЕКТ, ПРЕДМЕТ, ВИДЫ, ФУНКЦИИ, ПРИНЦИПЫ, ТЕХНОЛОГИЧЕСКИЕ ЭТАПЫ И МЕТОДЫ

Цель: ознакомить студентов с методологическими аспектами прогнозирования социальных процессов. Анализировать проблемы на основе категориального аппарата социального проектирования и применять эти знания в научных исследованиях и профессиональной деятельности

Перечень изучаемых элементов содержания

Проектирование как социальный метод. Социальное проектирование. Категориальный аппарат. Субъект социального проектирования. Объект социального проектирования. Предмет социального проектирования. Подходы к социальному проектированию. Цели и задачи социального проектирования. Принципы социального проектирования. Типы проектов. Методы социального проектирования

Вопросы для самоподготовки:

1. Понятие о прогнозировании и прогностике в системе научного познания социального мира.
2. Сущность и содержание основных понятий.
3. Понятие о социальном прогнозировании как области вероятных изменений социальных структур, объектов и процессов.
4. Основные методологические принципы социального прогнозирования, проектирования и моделирования.

РАЗДЕЛ 3. НОРМАТИВНАЯ БАЗА, ИНФОРМАЦИОННОЕ ОБЕСПЕЧЕНИЕ ПРОЕКТИВНОЙ ДЕЯТЕЛЬНОСТИ ОРГАНИЗАЦИЙ, УЧРЕЖДЕНИЙ И СЛУЖБ В ОБЛАСТИ СОЦИАЛЬНОЙ РАБОТЫ

Цель: изучение нормативно-правового инструментария для дальнейшего использования в профессиональной деятельности.

Перечень изучаемых элементов содержания

Основы нормативно-правового проектирования. Нормативная база, информационное обеспечение проектной деятельности организаций, учреждений и служб в области социальной работы. Нормативно-правовой инструментарий проектной деятельности в социальной сфере. Технология разработки социального

проекта (на конкретном примере). Основные этапы разработки социального проекта в области социальной защиты. Оценка реальности, эффективности, последствий социального проекта. Нормативно-информационное обеспечение социального проектирования в социальной работе

Вопросы для самоподготовки:

1. Нормативно-правовой инструментарий проектной деятельности в социальной сфере.
2. Федеральный уровень социального проектирования.
- 3 Региональный уровень социального проектирования.
4. Институциональный уровень социального проектирования.
5. Информационное обеспечение проектной деятельности организаций, учреждений и служб в области социальной работы.

РАЗДЕЛ 4. ТЕХНОЛОГИЧЕСКОЕ ОБЕСПЕЧЕНИЕ ПРОГНОЗИРОВАНИЯ, ПРОЕКТИРОВАНИЯ И МОДЕЛИРОВАНИЯ В СОЦИАЛЬНОЙ РАБОТЕ

Цель: изучить основные методы и инструментарий социального проектирования, ознакомить студентов с типологией социальных проектов.

Перечень изучаемых элементов содержания

1. Технологии обеспечения прогнозирования, проектирования и моделирования в социальной работе. Цели, задачи и сущность моделирования в различных сферах общественного развития. Основные стадии процесса моделирования. Технология разработки программно-целевых программ. Разработка бизнес-плана социального проекта. Правовое обеспечение социального проекта. Обеспечение социального проекта (правовое, организационно-техническое, кадровое, ресурсное, финансовое). Технологические проблемы моделирования в социальной работе.

Вопросы для самоподготовки:

1. Мировой опыт применения социального проектирования в социальной работе.
2. Отечественный опыт применения социального проектирования в социальной работе.
3. Понятие и назначение проектов в сфере социальной работы.
4. Типология социальных проектов.

РАЗДЕЛ 5. СОЦИАЛЬНЫЕ ПРОБЛЕМЫ КАК ОБЪЕКТ ПРОГНОЗИРОВАНИЯ И МОДЕЛИРОВАНИЯ. ОПЫТ УПРАВЛЕНИЯ ПРОЕКТАМИ В РОССИИ И ЗА РУБЕЖОМ

Цель: ознакомить студентов с основными способами построения и поддержки проекта. Рассмотреть опыт управления проектами в России и за рубежом.

Перечень изучаемых элементов содержания

Определение и классификация социальных проблем современности. Современная теория социальных проблем. Государственная политика в решении социальных проблем различных категорий граждан, социальных групп. Современная практика работы с социальными проблемами различных групп населения. Организация исследовательской работы с точки зрения современной теории социальных проблем. Проектное управление. Контроль за реализацией проекта. Коррекция проекта по итогам мониторинга.

Вопросы для самоподготовки:

1. Причины возникновения социальных проблем в российском обществе.
2. Источники возникновения социальных проблем в российском обществе.
3. Опыт управления проектами в России и за рубежом.
4. Понятие социальной экспертизы, ее предмет, цели и задачи.

ПРАКТИЧЕСКОЕ ЗАДАНИЕ К РАЗДЕЛУ 1

Форма практического задания: реферат;

Примерный перечень тем рефератов к разделу 1:

1. Прогнозирование социального развития и уровня жизни.
2. Социальное прогнозирование на рубеже XIX-XX столетий.
3. Прогнозирование развития российского образования.
4. Становление и развитие прогностики в России.
5. Научные школы социального прогнозирования России.
6. Теория социальных проблем.
7. Появление и развитие прогностики во 2-ой половине XX века. Глобальные исследования будущего в деятельности Римского клуба.
8. Категориальный аппарат социального прогнозирования.
9. Социальные процессы в современном обществе и роль социального прогнозирования, проектирования, моделирования в управлении ими

ПРАКТИЧЕСКОЕ ЗАДАНИЕ К РАЗДЕЛУ 2

Форма практического задания: эссе.

Примерный перечень тем эссе к разделу 2:

1. Базовые категории предмета: «социальное прогнозирование», «моделирование», «проектирование».
2. Взаимосвязь социального проектирования и экспериментальной деятельности.
3. Новейшие информационные разработки в прогнозировании и моделировании.
4. Значение прогнозов при создании социальных инноваций.
5. Использование социальной экспертизы в системе профессиональной социальной деятельности.
6. Проблема эффективности прогнозных исследований в социальной сфере.
7. Прогнозирование как общая (функциональная) технология. Технологические этапы прогнозной деятельности.
8. Основные методы социального прогнозирования. Основания для выбора методов социального прогнозирования.
9. Информационное и организационное обеспечение прогнозирования

ПРАКТИЧЕСКОЕ ЗАДАНИЕ К РАЗДЕЛУ 3

Форма практического задания: реферат;

Примерный перечень тем рефератов к разделу 3:

1. Законодательно-нормативные документы как основа для разработки социальных программ.

2. Нормативно-правовая база социально-экономического прогнозирования в современной России.
3. Применение социальной диагностики в практике социального проектирования.
4. Применение социальных показателей и социальных нормативов в практике социального проектирования.
5. Целеполагание в социальном проектировании. «Проблемно-целевой ромб».
6. Социальное проектирование как механизм разработки и внедрения социальных инноваций.
7. Прогнозное обоснование социальных нововведений.
8. Информационное, нормативное, финансовое и организационное обеспечение проектирования
9. Типовая структура социального проекта на макроуровне (на примере Федеральных целевых социальных программ).

ПРАКТИЧЕСКОЕ ЗАДАНИЕ К РАЗДЕЛУ 4

Форма практического задания: эссе.

Примерный перечень тем эссе к разделу 4:

1. Категориальный аппарат социального прогнозирования.
2. Объект прогнозирования, предмет, субъект социального прогнозирования.
3. Основные принципы социального прогнозирования.
4. Типология социальных прогнозов.
5. Социальное прогнозирование как важнейший компонент управленческой деятельности. Применение понятий «эффект Эдипа» и «эффект Пигмалиона» в социальном прогнозировании.
6. Роль социального прогнозирования в государственном управлении на современном этапе. Государственная социальная политика как объект социального прогнозирования.
7. Прогнозирование как общая (функциональная) технология.. Технологические этапы прогнозной деятельности.
8. Основные методы социального прогнозирования. Основания для выбора методов социального прогнозирования.
9. Информационное и организационное обеспечение прогнозирования

ПРАКТИЧЕСКОЕ ЗАДАНИЕ К РАЗДЕЛУ 5

Форма практического задания: реферат;

Примерный перечень тем рефератов к разделу 5:

1. Основные методы социального проектирования. Преимущества коллективной работы над проектом.
2. Применение технологии социальной экспертизы в социальном прогнозировании, проектировании и моделировании.
3. Модели и методы социальной экспертизы. Требования, предъявляемые к экспертам.
4. Организационный механизм реализации проекта. Управление социальным проектом.
5. Социальное проектирование как механизм разработки и внедрения социальных инноваций.
6. Прогнозное обоснование социальных нововведений.
7. Зарубежный опыт социально-экономического планирования (государственные программы в различных зарубежных странах).

8. Отечественный опыт применения социального прогнозирования в различных областях социального развития.

9. Новейшие информационные разработки в прогнозировании и моделировании.

РУБЕЖНЫЙ КОНТРОЛЬ К РАЗДЕЛУ 1:

форма рубежного контроля – компьютерное тестирование

Указания для студентов: Все задания имеют четыре варианта ответов, из которых правильный только один. Номер выбранного Вами ответа обведите кружком в бланке для ответов.

Текст задания 1. Проект – это ...

Варианты ответа:

- 1) модель (прообраз, прототип) объекта, явления или процесса
- 2) объект
- 3) система
- 4) явление

Текст задания 2. Прогнозирование — это...

Варианты ответа:

- 1) создание прогнозной модели
- 2) исследование социальной системы
- 3) разработка идеального образа состояния, функционирования, направления и тенденций изменения систем в различные периоды в будущем
- 4) изучение тенденций развития социальной системы

Текст задания 3. Системность, согласованность, вариативность, верифицируемость, непрерывность, эффективность – это ...

Варианты ответа:

- 1) принципы прогнозирования
- 2) свойства прогнозирования
- 3) признаки прогнозирования
- 4) аспекты прогнозирования

Текст задания 4. Модель это ...

Варианты ответа:

- 1) аналог оригинала
- 2) точная копия оригинала
- 3) замена объекта
- 4) повтор объекта

Текст задания 5. Изменение общества, общественных отношений, социальных отношений – это ...

Варианты ответа:

- 1) технологии социального прогнозирования
- 2) цели социального прогнозирования
- 3) методы социального прогнозирования

4) средства социального прогнозирования

Текст задания 6. Системность, согласованность, вариативность, верифицируемость, непрерывность, эффективность – это ...

Варианты ответа:

- 1) принципы прогнозирования
- 2) свойства прогнозирования
- 3) признаки прогнозирования
- 4) аспекты прогнозирования

Текст задания 7. К видам прогнозирования относятся...

Варианты ответа:

- 1) поисковый прогноз, нормативный прогноз, непосредственное предплановое прогностическое исследование
- 2) начальный, промежуточный, итоговый прогноз
- 3) низкий уровень, средний уровень, высокий уровень прогнозов
- 4) элементарный прогноз, масштабный прогноз

Текст задания 8. Прогностическое исследование решает задачи ...

Варианты ответа:

- 1) выбор объекта и предмета социального исследования
- 2) построение гипотетической модели
- 3) разработка программы эмпирического эксперимента
- 4) формирование проекта плана или программы, первоначальное моделирование образов объекта планирования и его элементов

Текст задания 9. Классификация объектов прогнозирования по характеру развития во времени ...

Варианты ответа:

- 1) сверхпростые, простые, сложные, сверхсложные
- 2) дискретные, аperiodические, циклические
- 3) детерминированные, случайностей; смешанные
- 4) полностью обеспеченные, с частичным обеспечением

Текст задания 10. Проект – это ...

Варианты ответа:

- 1) модель (прообраз, прототип) объекта, явления или процесса
- 2) объект
- 3) система
- 4) явление

Текст задания 11. Целевая направленность, четко определенная последовательность событий, измеримость, временной горизонт – это ...

Варианты ответа:

- 1) процесс проектирования
- 2) проектная деятельность
- 3) способы оценки проектов
- 4) основные свойства проектов

Текст задания 12. Комплекс социальных организаций и институтов, образующих систему жизнеобеспечения населения, взаимодействия людей с обществом и природой – это ...

Варианты ответа:

- 1) социальная инфраструктура
- 2) социальная система
- 3) социальная защита
- 4) социальная структура

Текст задания 13. Социальный проектант – это ...

Варианты ответа:

- 1) специалист, исследующий все социально значимые явления и процессы
- 2) участник социального проекта
- 3) руководитель социального проекта
- 4) эксперт социальном проектирования

Текст задания 14. Оценка вероятности осуществления прогноза для заданного интервала времени - это ...

Варианты ответа:

- 1) направление развития прогноза
- 2) результат прогноза
- 3) качество прогноза
- 4) достоверность прогноза

Текст задания 15. Создание субъектом модели предстоящей деятельности, включающей представление о стадиях, этапах целенаправленного изменения объекта от исходного состояния к желаемому – это ...

Варианты ответа:

- 1) проектирование
- 2) моделирование
- 3) планирование
- 4) конструирование

Текст задания 16. Наука о системе нашего мышления о будущем, о способах и методах его исследования – это ...

Варианты ответа:

- 1) методология
- 2) прогностика
- 3) аксиология
- 4) девиантология

Текст задания 17. Прогнозирование — это...

Варианты ответа:

- 1) создание прогнозной модели
- 2) исследование социальной системы
- 3) разработка идеального образа состояния, функционирования, направления и тенденций изменения систем в различные периоды в будущем

4) изучение тенденций развития социальной системы

Текст задания 18. Исследование социальной системы на более глубоком уровне, дающем возможность предвидеть, прогнозировать будущее и одновременно выступающем как синтез многообразных знаний об обществе – это ...

Варианты ответа:

- 1) организационное прогнозирование
- 2) социальное прогнозирование
- 3) социальное моделирование
- 4) социальное управление

Текст задания 19. К основным методам прогнозирования относятся...

Варианты ответа:

- 1) сравнение, сопоставление, обобщение
- 2) экспериментирование, проектирование
- 3) экстраполяция, моделирование и экспертные методы
- 4) экспертиза, контроль, оценка

Текст задания 20. Изменение общества, общественных отношений, социальных отношений – это ...

Варианты ответа:

- 1) технологии социального прогнозирования
- 2) цели социального прогнозирования
- 3) методы социального прогнозирования
- 4) средства социального прогнозирования

Ключи правильных ответов

Номер задания в тесте	Ключи правильных ответов	Номер задания в тесте	Ключи правильных ответов
1	2	11	4
2	3	12	1
3	2	13	1
4	3	14	4
5	2	15	2
6	1	16	1
7	1	17	3
8	4	18	2
9	2	19	1
10	1	20	2

РУБЕЖНЫЙ КОНТРОЛЬ К РАЗДЕЛУ 2:

форма рубежного контроля – компьютерное тестирование

Указания для студентов: Все задания имеют четыре варианта ответов, из которых правильный только один. Номер выбранного Вами ответа обведите кружком в бланке для ответов.

Текст задания 1. Наука о системе нашего мышления о будущем, о способах и методах его исследования – это ...

Варианты ответа:

- 1) методология
- 2) прогностика
- 3) аксиология
- 4) девиантология

Текст задания 2. Прогнозирование — это...

Варианты ответа:

- 1) создание прогнозной модели
- 2) исследование социальной системы
- 3) разработка идеального образа состояния, функционирования, направления и тенденций изменения систем в различные периоды в будущем
- 4) изучение тенденций развития социальной системы

Текст задания 3. Исследование социальной системы на более глубоком уровне, дающем возможность предвидеть, прогнозировать будущее и одновременно выступающем как синтез многообразных знаний об обществе – это ...

Варианты ответа:

- 1) организационное прогнозирование
- 2) социальное прогнозирование
- 3) социальное моделирование
- 4) социальное управление

Текст задания 4. К основным методам прогнозирования относятся...

Варианты ответа:

- 1) сравнение, сопоставление, обобщение
- 2) экспериментирование, проектирование
- 3) экстраполяция, моделирование и экспертные методы
- 4) экспертиза, контроль, оценка

Текст задания 5. Изменение общества, общественных отношений, социальных отношений – это ...

Варианты ответа:

- 1) технологии социального прогнозирования
- 2) цели социального прогнозирования
- 3) методы социального прогнозирования
- 4) средства социального прогнозирования

Текст задания 6. Системность, согласованность, вариативность, верифицируемость, непрерывность, эффективность – это ...

Варианты ответа:

- 1) принципы прогнозирования
- 2) свойства прогнозирования
- 3) признаки прогнозирования
- 4) аспекты прогнозирования

Текст задания 7. К видам прогнозирования относятся...

Варианты ответа:

- 1) поисковый прогноз, нормативный прогноз, непосредственное предплановое прогностическое исследование
- 2) начальный, промежуточный, итоговый прогноз
- 3) низкий уровень, средний уровень, высокий уровень прогнозов
- 4) элементарный прогноз, масштабный прогноз

Текст задания 8. Прогностическое исследование решает задачи ...

Варианты ответа:

- 1) выбор объекта и предмета социального исследования
- 2) построение гипотетической модели
- 3) разработка программы эмпирического эксперимента
- 4) формирование проекта плана или программы, первоначальное моделирование образов объекта планирования и его элементов

Текст задания 9. Классификация объектов прогнозирования по характеру развития во времени ...

Варианты ответа:

- 1) сверхпростые, простые, сложные, сверхсложные
- 2) дискретные, апериодические, циклические
- 3) детерминированные, случайностей; смешанные
- 4) полностью обеспеченные, с частичным обеспечением

Текст задания 10. Проект – это ...

Варианты ответа:

- 1) модель (прообраз, прототип) объекта, явления или процесса
- 2) объект
- 3) система
- 4) явление

Текст задания 11. Целевая направленность, четко определенная последовательность событий, измеримость, временной горизонт – это ...

Варианты ответа:

- 1) процесс проектирования
- 2) проектная деятельность
- 3) способы оценки проектов
- 4) основные свойства проектов

Текст задания 12. Комплекс социальных организаций и институтов, образующих систему жизнеобеспечения населения, взаимодействия людей с обществом и природой – это ...

Варианты ответа:

- 1) социальная инфраструктура
- 2) социальная система
- 3) социальная защита
- 4) социальная структура

Текст задания 13. Социальный проектант – это ...

Варианты ответа:

- 1) специалист, исследующий все социально значимые явления и процессы
- 2) участник социального проекта
- 3) руководитель социального проекта
- 4) эксперт социальном проектирования

Текст задания 14. Оценка вероятности осуществления прогноза для заданного интервала времени -это ...

Варианты ответа:

- 1) направление развития прогноза
- 2) результат прогноза
- 3) качество прогноза
- 4) достоверность прогноза

Текст задания 15. Создание субъектом модели предстоящей деятельности, включающей представление о стадиях, этапах целенаправленного изменения объекта от исходного состояния к желаемому – это ...

Варианты ответа:

- 1) проектирование
- 2) моделирование
- 3) планирование
- 4) конструирование

Текст задания 16. Модель это ...

Варианты ответа:

- 1) аналог оригинала
- 2) точная копия оригинала
- 3) замена объекта
- 4) повтор объекта

Текст задания 17. В теории и практике социального исследования используются следующие виды моделей ...

Варианты ответа:

- 1) реальные и идеальные
- 2) точные и копии
- 3) материальные и идеальные
- 4) вербальные и материальные

Текст задания 18. Между прогнозированием и моделированием складываются отношения...

Варианты ответа:

- 1) процесса и явления
- 2) целого и части
- 3) процесса и этапа
- 4) явления и факта

Текст задания 19. Разработка и анализ моделей, создаваемых на базе статистического материала прошлого и настоящего – это ...

Варианты ответа:

- 1) статистическое моделирование
- 2) имитирование
- 3) казуальное моделирование
- 4) историческая аналогия

Текст задания 20. Деятельность рядовых граждан, выступающих в качестве субъекта проводимых общественных перемен и решений – это ...

Варианты ответа:

- 1) социальная деятельность
- 2) социальное участие
- 3) социальная работа
- 4) социальная структура

Ключи правильных ответов

Номер задания в тесте	Ключи правильных ответов	Номер задания в тесте	Ключи правильных ответов
1	2	11	4
2	3	12	1
3	2	13	1
4	3	14	4
5	2	15	2
6	1	16	1
7	1	17	3
8	4	18	2
9	2	19	1
10	1	20	2

РУБЕЖНЫЙ КОНТРОЛЬ К РАЗДЕЛУ 3:

форма рубежного контроля – компьютерное тестирование

Указания для студентов: Все задания имеют четыре варианта ответов, из которых правильный только один. Номер выбранного Вами ответа обведите кружком в бланке для ответов.

Текст задания 1. Создание субъектом модели предстоящей деятельности, включающей представление о стадиях, этапах целенаправленного изменения объекта от исходного состояния к желаемому – это ...

Варианты ответа:

- 1) проектирование
- 2) моделирование
- 3) планирование
- 4) конструирование

Текст задания 2. Модель это ...

Варианты ответа:

- 1) аналог оригинала
- 2) точная копия оригинала
- 3) замена объекта
- 4) повтор объекта

Текст задания 3. В теории и практике социального исследования используются следующие виды моделей ...

Варианты ответа:

- 1) реальные и идеальные
- 2) точные и копии
- 3) материальные и идеальные
- 4) вербальные и материальные

Текст задания 4. Между прогнозированием и моделированием складываются отношения...

Варианты ответа:

- 1) процесса и явления
- 2) целого и части
- 3) процесса и этапа
- 4) явления и факта

Текст задания 5. Разработка и анализ моделей, создаваемых на базе статистического материала прошлого и настоящего – это ...

Варианты ответа:

- 1) статистическое моделирование
- 2) имитирование
- 3) казуальное моделирование
- 4) историческая аналогия

Текст задания 6. Деятельность рядовых граждан, выступающих в качестве субъекта проводимых общественных перемен и решений – это ...

Варианты ответа:

- 1) социальная деятельность
- 2) социальное участие
- 3) социальная работа
- 4) социальная структура

Текст задания 7. Прогнозирование — это...

Варианты ответа:

- 1) создание прогнозной модели
- 2) исследование социальной системы
- 3) разработка идеального образа состояния, функционирования, направления и тенденций изменения систем в различные периоды в будущем
- 4) изучение тенденций развития социальной системы

Текст задания 8. Системность, согласованность, вариативность, верифицируемость, непрерывность, эффективность – это ...

Варианты ответа:

- 1) принципы прогнозирования
- 2) свойства прогнозирования
- 3) признаки прогнозирования
- 4) аспекты прогнозирования

Текст задания 9. Модель это ...

Варианты ответа:

- 1) аналог оригинала
- 2) точная копия оригинала
- 3) замена объекта
- 4) повтор объекта

Текст задания 10. Наука о системе нашего мышления о будущем, о способах и методах его исследования – это ...

Варианты ответа:

- 1) методология
- 2) прогностика
- 3) аксиология
- 4) девиантология

Текст задания 11. Прогнозирование — это...

Варианты ответа:

- 1) создание прогнозной модели
- 2) исследование социальной системы
- 3) разработка идеального образа состояния, функционирования, направления и тенденций изменения систем в различные периоды в будущем
- 4) изучение тенденций развития социальной системы

Текст задания 12. Исследование социальной системы на более глубоком уровне, дающем возможность предвидеть, прогнозировать будущее и одновременно выступающем как синтез многообразных знаний об обществе – это ...

Варианты ответа:

- 1) организационное прогнозирование
- 2) социальное прогнозирование
- 3) социальное моделирование
- 4) социальное управление

Текст задания 13. К основным методам прогнозирования относятся...

Варианты ответа:

- 1) сравнение, сопоставление, обобщение
- 2) экспериментирование, проектирование
- 3) экстраполяция, моделирование и экспертные методы
- 4) экспертиза, контроль, оценка

Текст задания 14. Изменение общества, общественных отношений, социальных отношений – это ...

Варианты ответа:

- 1) технологии социального прогнозирования
- 2) цели социального прогнозирования
- 3) методы социального прогнозирования
- 4) средства социального прогнозирования

Текст задания 15. Прогностическое исследование решает задачи ...

Варианты ответа:

- 1) выбор объекта и предмета социального исследования
- 2) построение гипотетической модели
- 3) разработка программы эмпирического эксперимента
- 4) формирование проекта плана или программы, первоначальное моделирование образов объекта планирования и его элементов

Текст задания 16. Классификация объектов прогнозирования по характеру развития во времени ...

Варианты ответа:

- 1) сверхпростые, простые, сложные, сверхсложные
- 2) дискретные, апериодические, циклические
- 3) детерминированные, случайностей; смешанные
- 4) полностью обеспеченные, с частичным обеспечением

Текст задания 17. Проект – это ...

Варианты ответа:

- 1) модель (прообраз, прототип) объекта, явления или процесса
- 2) объект
- 3) система
- 4) явление

Текст задания 18. Целевая направленность, четко определенная последовательность событий, измеримость, временной горизонт – это ...

Варианты ответа:

- 1) процесс проектирования
- 2) проектная деятельность
- 3) способы оценки проектов
- 4) основные свойства проектов

Текст задания 19. Комплекс социальных организаций и институтов, образующих систему жизнеобеспечения населения, взаимодействия людей с обществом и природой – это ...

Варианты ответа:

- 1) социальная инфраструктура
- 2) социальная система
- 3) социальная защита
- 4) социальная структура

Текст задания 20. Классификация объектов прогнозирования по характеру развития во времени ...

Варианты ответа:

- 1) сверх простые, простые, сложные, сверхсложные
- 2) дискретные, апериодические, циклические
- 3) детерминированные, случайностей; смешанные
- 4) полностью обеспеченные, с частичным обеспечением

Ключи правильных ответов

Номер задания в тесте	Ключи правильных ответов	Номер задания в тесте	Ключи правильных ответов
1	2	11	4
2	3	12	1
3	2	13	1
4	3	14	4
5	2	15	2
6	1	16	1
7	1	17	3
8	4	18	2
9	2	19	1
10	1	20	2

РУБЕЖНЫЙ КОНТРОЛЬ К РАЗДЕЛУ 4:

форма рубежного контроля – компьютерное тестирование

Текст задания 1. Предвидение - в узком смысле - это

Варианты ответа:

- 1) предсказание
- 2) знание о событиях или явлениях, которые существуют, но не зафиксированы в личном опыте
- 3) предубеждение
- 4) представлении о будущей судьбе самого себя, своих качеств, своего окружения и ближайшей контактной микросреды

Текст задания 2. Научное предвидение основывается на

Варианты ответа:

- 1) биологических и психофизиологических способностях
- 2) представлении о будущей судьбе самого себя, своих качеств, своего окружения и ближайшей контактной микросреды
- 3) выявлении закономерностей развития явления или события
- 4) знание о событиях или явлениях, которые существуют, но не зафиксированы в личном опыте

Текст задания 3. Социальный прогноз предполагает выявление проблем

Варианты ответа:

- 1) уже решенных, внедренных и реализованных
- 2) уже решённых, но их внедрение и реализация только начинаются
- 3) тех проблем, которые решены, но не нашли практического использования
- 4) тех проблем, которые решены и нашли практическое использование

Текст задания 4. Процедура построения модели прогнозного фона и ее анализ предполагает

Варианты ответа:

- 1) рассмотрение внешних факторов, влияющих на судьбу нововведения, определение возможных последствий нововведения для системы
- 2) вариативное непосредственное "взвешивание" последствий намечаемого нововведения с определением "дерева проблем"
- 3) определение возможных путей решения проблем
- 4) определение степени его достоверности, точности и обоснованности

Текст задания 5. Социальное прогнозирование с периодом упреждения от 1 месяца до 1 года называется

Варианты ответа:

- 1) краткосрочным
- 2) среднесрочный
- 3) долгосрочный
- 4) дальнесрочный

Текст задания 6. Модель

Варианты ответа:

- 1) должна иметь сходство с оригиналом, но не повторять его
- 2) должна иметь сходство с оригиналом и повторять его
- 3) не должна иметь сходство с оригиналом
- 4) должен повторять оригинал

Текст задания 7. конкретные действия, которые предстоит осуществить

Варианты ответа:

- 1) цели проекта
- 2) шаги проекта
- 3) задачи проекта
- 4) виды проекта

Текст задания 8. Проект – это ...

Варианты ответа:

- 1) модель (прообраз, прототип) объекта, явления или процесса
- 2) объект
- 3) система
- 4) явление

Текст задания 9. Прогнозирование — это...

Варианты ответа:

- 1) создание прогнозной модели
- 2) исследование социальной системы
- 3) разработка идеального образа состояния, функционирования, направления и тенденций изменения систем в различные периоды в будущем
- 4) изучение тенденций развития социальной системы

Текст задания 10. Системность, согласованность, вариативность, верифицируемость, непрерывность, эффективность – это ...

Варианты ответа:

- 1) принципы прогнозирования
- 2) свойства прогнозирования
- 3) признаки прогнозирования
- 4) аспекты прогнозирования

Текст задания 11. Модель это ...

Варианты ответа:

- 1) аналог оригинала
- 2) точная копия оригинала
- 3) замена объекта
- 4) повтор объекта

Текст задания 12. Изменение общества, общественных отношений, социальных отношений – это ...

Варианты ответа:

- 1) технологии социального прогнозирования
- 2) цели социального прогнозирования
- 3) методы социального прогнозирования
- 4) средства социального прогнозирования

Текст задания 13. Системность, согласованность, вариативность, верифицируемость, непрерывность, эффективность – это ...

Варианты ответа:

- 1) принципы прогнозирования
- 2) свойства прогнозирования
- 3) признаки прогнозирования
- 4) аспекты прогнозирования

Текст задания 1. К видам прогнозирования относятся...

Варианты ответа:

- 1) поисковый прогноз, нормативный прогноз, непосредственное предплановое прогностическое исследование
- 2) начальный, промежуточный, итоговый прогноз
- 3) низкий уровень, средний уровень, высокий уровень прогнозов
- 4) элементарный прогноз, масштабный прогноз

Текст задания 15. Прогностическое исследование решает задачи ...

Варианты ответа:

- 1) выбор объекта и предмета социального исследования
- 2) построение гипотетической модели
- 3) разработка программы эмпирического эксперимента
- 4) формирование проекта плана или программы, первоначальное моделирование образов объекта планирования и его элементов

Текст задания 16. Классификация объектов прогнозирования по характеру развития во времени ...

Варианты ответа:

- 1) сверхпростые, простые, сложные, сверхсложные
- 2) дискретные, апериодические, циклические
- 3) детерминированные, случайностей; смешанные
- 4) полностью обеспеченные, с частичным обеспечением

Текст задания 17. Проект – это ...

Варианты ответа:

- 1) модель (прообраз, прототип) объекта, явления или процесса
- 2) объект
- 3) система
- 4) явление

Текст задания 18. Целевая направленность, четко определенная последовательность событий, измеримость, временной горизонт – это ...

Варианты ответа:

- 1) процесс проектирования
- 2) проектная деятельность
- 3) способы оценки проектов
- 4) основные свойства проектов

Текст задания 19. Комплекс социальных организаций и институтов, образующих систему жизнеобеспечения населения, взаимодействия людей с обществом и природой – это ...

Варианты ответа:

- 1) социальная инфраструктура
- 2) социальная система
- 3) социальная защита
- 4) социальная структура

Текст задания 20. Социальный проектант – это ...

Варианты ответа:

- 1) специалист, исследующий все социально значимые явления и процессы
- 2) участник социального проекта
- 3) руководитель социального проекта
- 4) эксперт социальном проектирования

Ключи правильных ответов

Номер задания в тесте	Ключи правильных ответов	Номер задания в тесте	Ключи правильных ответов
1	2	11	4
2	3	12	1
3	2	13	1
4	3	14	4
5	2	15	2
6	1	16	1
7	1	17	3

8	4	18	2
9	2	19	1
10	1	20	2

РУБЕЖНЫЙ КОНТРОЛЬ К РАЗДЕЛУ 5:

форма рубежного контроля – компьютерное тестирование

Текст задания 1. Предвидение - в широком смысле - это

Варианты ответа:

- 1) предсказание
- 2) знание о событиях или явлениях, которые существуют, но не зафиксированы в личном опыте

Текст задания 2. конкретные действия, которые предстоит осуществить

Варианты ответа:

- 1) цели проекта
- 2) шаги проекта
- 3) задачи проекта
- 4) виды проекта

Текст задания 3. Социальное прогнозирование с периодом упреждения от 1 месяца до 1 года называется

Варианты ответа:

- 1) краткосрочным
- 2) среднесрочный
- 3) долгосрочный
- 4) дальнесрочный

Текст задания 4. Социальный прогноз предполагает выявление проблем

Варианты ответа:

- 1) уже решенных, внедренных и реализованных
- 2) уже решённых, но их внедрение и реализация только начинаются
- 3) тех проблем, которые решены, но не нашли практического использования
- 4) тех проблем, которые решены и нашли практическое использование

Текст задания 5. Процедура построения модели прогнозного фона и ее анализ предполагает

Варианты ответа:

- 5) рассмотрение внешних факторов, влияющих на судьбу нововведения, определение возможных последствий нововведения для системы
- 6) вариативное непосредственное "взвешивание" последствий намечаемого нововведения с определением "дерева проблем"
- 7) определение возможных путей решения проблем
- 8) определение степени его достоверности, точности и обоснованности

Текст задания 6. Модель

Варианты ответа:

- 5) должна иметь сходство с оригиналом, но не повторять его

- 6) должна иметь сходство с оригиналом и повторять его
- 7) не должна иметь сходство с оригиналом
- 8) должен повторять оригинал

Текст задания 7. конкретные действия, которые предстоит осуществить

Варианты ответа:

- 5) цели проекта
- 6) шаги проекта
- 7) задачи проекта
- 8) виды проекта

Текст задания 8. Проект – это ...

Варианты ответа:

- 1) модель (прообраз, прототип) объекта, явления или процесса
- 2) объект
- 3) система
- 4) явление

Текст задания 9. Прогнозирование — это...

Варианты ответа:

- 1) создание прогнозной модели
- 2) исследование социальной системы
- 3) разработка идеального образа состояния, функционирования, направления и тенденций изменения систем в различные периоды в будущем
- 4) изучение тенденций развития социальной системы

Текст задания 10. Системность, согласованность, вариативность, верифицируемость, непрерывность, эффективность – это ...

Варианты ответа:

- 1) принципы прогнозирования
- 2) свойства прогнозирования
- 3) признаки прогнозирования
- 4) аспекты прогнозирования

Текст задания 11. Модель это ...

Варианты ответа:

- 1) аналог оригинала
- 2) точная копия оригинала
- 3) замена объекта
- 4) повтор объекта

Текст задания 12. Изменение общества, общественных отношений, социальных отношений – это ...

Варианты ответа:

- 1) технологии социального прогнозирования
- 2) цели социального прогнозирования

- 3) методы социального прогнозирования
- 4) средства социального прогнозирования

Текст задания 13. Системность, согласованность, вариативность, верифицируемость, непрерывность, эффективность – это ...

Варианты ответа:

- 1) принципы прогнозирования
- 2) свойства прогнозирования
- 3) признаки прогнозирования
- 4) аспекты прогнозирования

Текст задания 14. К видам прогнозирования относятся...

Варианты ответа:

- 1) поисковый прогноз, нормативный прогноз, непосредственное предплановое прогностическое исследование
- 2) начальный, промежуточный, итоговый прогноз
- 3) низкий уровень, средний уровень, высокий уровень прогнозов
- 4) элементарный прогноз, масштабный прогноз

Текст задания 15. Прогностическое исследование решает задачи ...

Варианты ответа:

- 1) выбор объекта и предмета социального исследования
- 2) построение гипотетической модели
- 3) разработка программы эмпирического эксперимента
- 4) формирование проекта плана или программы, первоначальное моделирование образов объекта планирования и его элементов

Текст задания 16. Классификация объектов прогнозирования по характеру развития во времени ...

Варианты ответа:

- 1) сверхпростые, простые, сложные, сверхсложные
- 2) дискретные, апериодические, циклические
- 3) детерминированные, случайностей; смешанные
- 4) полностью обеспеченные, с частичным обеспечением

Текст задания 17. Проект – это ...

Варианты ответа:

- 1) модель (прообраз, прототип) объекта, явления или процесса
- 2) объект
- 3) система
- 4) явление

Текст задания 18. Целевая направленность, четко определенная последовательность событий, измеримость, временной горизонт – это ...

Варианты ответа:

- 1) процесс проектирования
- 2) проектная деятельность
- 3) способы оценки проектов

4) основные свойства проектов

Текст задания 19. Комплекс социальных организаций и институтов, образующих систему жизнеобеспечения населения, взаимодействия людей с обществом и природой – это ...

Варианты ответа:

- 1) социальная инфраструктура
- 2) социальная система
- 3) социальная защита
- 4) социальная структура

Текст задания 20. Социальный проектант – это ...

Варианты ответа:

- 1) специалист, исследующий все социально значимые явления и процессы
- 2) участник социального проекта
- 3) руководитель социального проекта
- 4) эксперт социальном проектирования

Ключи правильных ответов

Номер задания в тесте	Ключи правильных ответов	Номер задания в тесте	Ключи правильных ответов
1	2	11	4
2	3	12	1
3	2	13	1
4	3	14	4
5	2	15	2
6	1	16	1
7	1	17	3
8	4	18	2
9	2	19	1
10	1	20	2

РАЗДЕЛ 4. ФОНД ОЦЕНОЧНЫХ СРЕДСТВ ДЛЯ ПРОВЕДЕНИЯ ПРОМЕЖУТОЧНОЙ АТТЕСТАЦИИ ОБУЧАЮЩИХСЯ ПО ДИСЦИПЛИНЕ (МОДУЛЮ)

4.1. Форма промежуточной аттестации обучающегося по дисциплине (модулю)

Контрольным мероприятием промежуточной аттестации обучающихся по дисциплине (модулю) является экзамен, который проводится в устной форме.

4.2. Перечень компетенций с указанием этапов их формирования в процессе освоения образовательной программы

Код компетенции	Содержание компетенции (части компетенции)	Результаты обучения	Этапы формирования компетенций в процессе освоения образовательной программы
ОПК-4	Способен к	Знать: технологические	Этап формирования

	использованию, контролю и оценке методов и приемов осуществления профессиональной деятельности в сфере социальной работы	этапы, методы и приемы прогнозирования в социальной работе	знаний
Уметь: использовать функции и принципы прогнозирования в социальной работе		Этап формирования умений	
Владеть: навыком планирования, постановки и обоснования цели в процессе реализации профессиональной деятельности и выбора путей ее достижения		Этап формирования навыков и получения опыта	
ПК-2	Способен к планированию деятельности по предоставлению социальных услуг, социального сопровождения, мер социальной поддержки и государственной социальной помощи, а также профилактике обстоятельств, обуславливающих нуждаемость в социальном обслуживании.	Знать: объект, предмет социального прогнозирования, его виды и методы проектной деятельности	Этап формирования знаний
		Уметь: применять знания и умения в ходе семинаров методами проведения прогнозно-экспертной и мониторинговой работы с целью повышения эффективности социальной деятельности.	Этап формирования умений
		Владеть: анализом нормативно-правовой документации, научной и специальной литературы	Этап формирования навыков и получения опыта
ПК-8	Способен к осуществлению прогнозирования, проектирования и моделирования процессов, направленных на улучшение условий жизнедеятельности граждан	Знать: виды прогнозирования, сущность проектирования и прогнозирования в социальной работе	Этап формирования знаний
		Уметь: осуществлять прогнозирование, проектирование, моделирование социальных процессов и явлений в области социальной работы	Этап формирования умений
		Владеть: способностью осуществлять экспертную оценку социальных проектов	Этап формирования навыков и получения опыта

4.3 Описание показателей и критериев оценивания компетенций на различных этапах их формирования, описание шкал оценивания

Код компетенции	Этапы формирования компетенций	Показатель оценивания компетенции	Критерии и шкалы оценивания
ОПК-4; ПК-2; ПК-8	Этап формирования знаний.	Теоретический блок вопросов. Уровень освоения программного материала, логика и грамотность изложения, умение самостоятельно обобщать и излагать материал	1) обучающийся глубоко и прочно освоил программный материал, исчерпывающе, последовательно, грамотно и логически стройно его излагает, тесно увязывает с задачами и будущей деятельностью, не затрудняется с ответом при видоизменении задания, умеет самостоятельно обобщать и излагать материал, не допуская ошибок – 9-10 баллов; 2) обучающийся твердо знает программный материал, грамотно и по существу излагает его, не допуская существенных неточностей в ответе на вопрос, может правильно применять теоретические положения -7-8 баллов; 3) обучающийся освоил основной материал, но не знает отдельных деталей, допускает неточности, недостаточно правильные формулировки, нарушает последовательность в изложении программного материала - 5-6 баллов; 4) обучающийся не знает значительной части программного материала, допускает существенные ошибки -0-4 балла.

ОПК-4; ПК-2; ПК-8	Этап формирования умений	<p>Аналитическое задание (<i>задачи, ситуационные задания, кейсы, проблемные ситуации и т.д.</i>)</p> <p>Практическое применение теоретических положений применительно к профессиональным задачам, обоснование принятых решений</p>	<p>1) свободно справляется с задачами и практическими заданиями, правильно обосновывает принятые решения, задание выполнено верно, даны ясные аналитические выводы к решению задания, подкрепленные теорией - 9-10 баллов;</p> <p>2) владеет необходимыми умениями и навыками при выполнении практических заданий, задание выполнено верно, отмечается хорошее развитие аргумента, однако отмечены погрешности в ответе, скорректированные при собеседовании -7-8 баллов;</p>
ОПК-4; ПК-2; ПК-8	Этап формирования навыков и получения опыта.	<p>Аналитическое задание (<i>задачи, ситуационные задания, кейсы, проблемные ситуации и т.д.</i>)</p> <p>Решение практических заданий и задач, владение навыками и умениями при выполнении практических заданий, самостоятельность, умение обобщать и излагать материал.</p>	<p>3) испытывает затруднения в выполнении практических заданий, задание выполнено с ошибками, отсутствуют логические выводы и заключения к решению 5-6 баллов;</p> <p>4) практические задания, задачи выполняет с большими затруднениями или задание не выполнено вообще, или задание выполнено не до конца, нет четких выводов и заключений по решению задания, сделаны неверные выводы по решению задания - 0-4 баллов.</p>

4.4 Типовые контрольные задания или иные материалы, необходимые для оценки знаний, умений, навыков и (или) опыта деятельности, характеризующих этапы формирования компетенций в процессе освоения образовательной программы

Примерные вопросы для проведения промежуточной аттестации обучающихся по дисциплине (модулю)

Теоретический блок вопросов:

1. Сущность и особенности социального прогнозирования, проектирования и моделирования в социальной работе.
2. Сущность прогноза и прогностической деятельности.
3. Предвидение. Интуиция. Соотношение с прогнозированием.
4. Прогностическая деятельность и прогностические способности человека.

5. Методологические принципы социального прогнозирования.
6. Социальное прогнозирование как метод научного познания: понятие, цели, циклы.
7. Методы прогнозирования.
8. Понятие об объектах и моделях прогнозирования.
9. Виды и типы прогнозов.
10. Недостатки социального прогнозирования. Понятие об эффективности
11. Социальное проектирование в теории и практике социальной работы: понятие, сущность, цели и ценности.
12. Социальная диагностика и прогнозирование.
13. Использование диагностических технологий, методов и методик в социальной работе.
14. Виды проектирования в социальной работе.
15. Технологии проектирования в социальной работе.
16. Понятие о принципах социального проектирования.
17. Понятие о социальном проекте: свойства и характеристики.
18. Классификация социальных проектов.
19. Стадии разработки социальных проектов.
20. Понятие о жизненном цикле проекта.
21. Технология целеполагания и подготовка социальных проектов.
22. Взаимосвязь социальной политики и социальных проектов.
23. Понятие о социальной программе, их классификация.
24. Классификация федеральных социальных программ.
25. Социальное моделирование в теории и практике социальной работы: понятие и характеристики.
26. Характеристики моделей.
27. Типология моделей.
28. Процесс моделирования: цели, источники, этапы, результаты.
29. Экспертиза как способ социального прогнозирования.
30. Экспертные оценки в социальном прогнозировании и проектировании.
31. Субъект социального проектирования.
32. Объект социального проектирования.
33. Предмет социального проектирования.
34. Подходы к социальному проектированию.
35. Цели и задачи социального проектирования.
36. Принципы социального проектирования.
37. Методы социального проектирования
38. Деятельность в рамках проекта и план-график реализации проекта.
39. Разработка социальных проектов.
40. Понятие о методах социального проектирования: мозговая атака, деловая игра, вживание в роль, аналогии, ассоциации, синектики.
41. Обратная связь в прогнозировании.
42. Моделирование как метод социального исследования.
43. Методы социального прогнозирования: экспертные методы, методы экстраполяции, моделирование.
44. Результаты прогнозов и требования к ним.
45. Предмет и объект социального проектирования.
46. Технологии социального проектирования.
47. Социальные программы как разновидность проектов.
48. Типология социальных проектов.
49. Понятие социальной инновации.
50. Классификация социальных инноваций.

51. Управление в сфере социально-экономических отношений.
52. Управление социально-политическими процессами.
53. Управление в сфере духовной жизни.
54. Понятие социальной экспертизы, ее предмет, цели и задачи.
55. Методы социальной экспертизы.

Аналитическое задание:

Задание № 1.

Разработка в группах и защита социального проекта, направленного на решения социальной проблемы современного общества.

В проект обязательно должны входить следующие пункты:

1. Содержание проблемы и обоснование необходимости ее решения путем осуществления программы.
2. Основные цели, задачи и сроки реализации программы.
3. Система мероприятий программы.
4. Ресурсное обеспечение программы.
5. Механизмы реализации программы.
6. Организация управления программой и контроль за ее реализацией.
7. Оценка эффективности социально-экономических и экологических последствий от реализации программы.

Задание № 2.

Составьте глоссарий по дисциплине, используя учебную, словарную и научную литературу:

- 1 Прогностика - научная дисциплина о закономерностях разработки прогнозов.
- 2 Прогноз - научно обоснованное суждение о возможных состояниях объекта в будущем и (или) об альтернативных путях и сроках их осуществления.
- 3 Прогнозирование - процесс разработки прогнозов.
- 4 Прогнозирование – вид познавательной деятельности человека, направленной на формирование прогнозов развития объекта на основе анализа тенденций его развития.
- 5 Прием прогнозирования - одна или несколько математических или логических операций, направленных на получение конкретного результата в процессе разработки прогноза.
- 6 Методы прогнозирования – различные способы исследования объекта прогнозирования, направленные на разработку прогнозов.
- 7 Методы прогнозирования – совокупность приемов мышления, позволяющих на основе анализа прошлых внешних и внутренних связей, присущих объекту, и также их изменений в рамках рассматриваемого явления вынести суждения определенной достоверности относительно будущего развития объекта.
- 8 Методика прогнозирования - совокупность специальных правил и приемов (одного или нескольких методов) разработки конкретных прогнозов.
- 9 Прогнозный фон - совокупность внешних по отношению к объекту прогнозирования условий, существенных для решения задачи прогноза.
- 10 Научное предвидение - опережающее отображение действительности, основанное на познании законов природы, общества и мышления.
- 11 Предсказание – описание возможных или желательных перспектив, состояний, решений проблем будущего.
- 12 Предсказание – это достоверное, основанное на логической последовательности суждение о состоянии какого-либо объекта в будущем.

- 13 Предчувствие (как форма предсказания) – содержит информацию о будущем на уровне интуиции и подсознания.
- 14 Предугадывание (как форма предсказания) – несёт информацию о будущем на основе жизненного опыта, более или менее верных догадок о будущем, не основанных на научных исследованиях.
- 15 Прогнозирование (как форма предсказания) – специальное научное исследование, предметом которого выступают перспективы развития явления.
- 16 Предуказание – связано с собственно решением проблем будущего с использованием информации о будущем для целенаправленной деятельности общества.
- 17 Целеполагание (как форма предуказания) – это установление идеально предположенного результата деятельности.
- 18 Планирование (как форма предуказания) – это проекция в будущее человеческой деятельности для достижения предустановленной цели при определенных средствах, преобразование информации о будущем, директивы для целенаправленной деятельности.
- 19 Программирование (как форма предуказания) – означает установление основных положений, которое затем конкретизируется, разворачивается в планировании либо последовательности конкретных мероприятий по реализации плана.
- 20 Проектирование (как форма предуказания) – создание конкретных образов будущего, конкретных деталей разработанных программ.
- 21 Цель – идеальный результат деятельности.
- 22 План – алгоритм достижения цели.
- 23 Программа – совокупность общих действий, необходимых для достижения цели, раскрываемых в планировании.
- 24 Проект – конкретный образ будущего результата.
- 25 Принципы прогнозирования – это основополагающие правила прогнозирования, то есть исходные положения формирования прогнозов с точки зрения их целенаправленности, системности, логики и организации разработки.
- 26 Принцип системности прогнозирования - принцип прогнозирования, требующий взаимосвязанности и соподчиненности прогнозов объекта прогнозирования и прогнозного фона, и их элементов.
- 27 Принцип согласованности прогнозирования - принцип прогнозирования, требующий согласования нормативных и поисковых прогнозов различной природы и различного периода упреждения.
- 28 Принцип вариантности прогнозирования - принцип прогнозирования, требующий разработки вариантов прогноза, исходя из вариантов прогнозного фона.
- 29 Принцип непрерывности прогнозирования - принцип прогнозирования, требующий корректировки прогнозов по мере поступления новых данных об объекте прогнозирования.
- 30 Принцип верифицируемости прогнозирования - принцип прогнозирования, требующий определения достоверности, точности и обоснованности прогнозов.
- 31 Принцип рентабельности прогнозирования - принцип прогнозирования, требующий превышения экономического эффекта от использования прогноза над затратами на его разработку.
- 32 Этап прогнозирования - часть процесса разработки прогнозов, характеризующаяся своими задачами, методами и результатами.
- 33 Прогнозная ретроспекция - этап прогнозирования, на котором исследуется история развития объекта прогнозирования и прогнозного фона с целью получения их систематизированного описания.

34 Прогнозный диагноз - этап прогнозирования, на котором исследуется систематизированное описание объекта прогнозирования и прогнозного фона с целью выявления тенденции их развития и выбора (разработки) моделей и методов прогнозирования.

35 Проспекция - этап прогнозирования, на котором по результатам диагноза разрабатываются прогнозы объекта прогнозирования и прогнозного фона, производятся верификация и синтез прогнозов.

36 Прогнозная модель - модель объекта прогнозирования, исследование которой позволяет получить информацию о возможных состояниях объекта в будущем и (или) путях и сроках их осуществления.

37 Прогнозный эксперимент - исследование на прогнозных моделях путем варьирования характеристик объекта прогнозирования, входящих в модель, с целью выявления возможных, допустимых и(или) недопустимых прогнозных вариантов и альтернатив развития объекта прогнозирования.

38 Прогнозный вариант - один из прогнозов, составляющих группу возможных прогнозов.

39 Прогнозная альтернатива - один из прогнозов, составляющих полную группу возможных взаимоисключающих прогнозов.

40 Верификация прогноза - оценка достоверности и точности или обоснованности прогноза.

41 Корректировка прогноза - уточнения прогноза на основании результатов его верификации и (или) на основании дополнительных материалов и исследований.

42 Синтез прогнозов - реализация цели прогноза путем объединения конкретных прогнозов на основе принципов прогнозирования.

43 Период упреждения прогноза - промежуток времени, на который разрабатывается прогноз.

44 Прогнозный горизонт - максимально возможный период упреждения прогноза заданной точности.

45 Точность прогноза - оценка доверительного интервала прогноза для заданной вероятности его осуществления.

46 Достоверность прогноза - оценка вероятности осуществления прогноза для заданного доверительного интервала.

47 Ошибка прогноза - апостериорная величина отклонения прогноза от действительного состояния объекта.

48 Поисковый прогноз - прогноз, содержанием которого является определение возможных состояний объекта прогнозирования в будущем.

49 Нормативный прогноз - прогноз, содержанием которого является определение путей и сроков достижения возможных состояний объекта прогнозирования в будущем, принимаемых в качестве цели.

50 Интервальный прогноз - прогноз, результат которого представлен в виде доверительного интервала характеристики объекта прогнозирования для заданной вероятности осуществления прогноза.

Задание № 3. Подготовить социальный проект или разработать модель по одной из предложенных тем (на выбор) или по собственной тематике в соответствии с научными и профессиональными интересами студента.

Темы для социального проектирования:

1. Проект «Успешная семья»
2. Проект «Профессиональное самоопределение подростка»
3. Проект «Будущее современного подростка»
4. Проект «Профилактика социального сиротства в регионе»

5. Проект «Поддержка молодежных инициатив»
6. Проект «Здоровьесберегающая среда образовательного процесса»
7. Проект «Профилактика девиаций подростков»
8. Проект «Социальное партнерство»
9. Проект «Социальная защита»
10. Проект «Социальная адаптация»

Темы для социального моделирования:

1. Комплексная модель социальной защиты населения (в регионе).
2. Модель Центра социальной защиты (территориальный уровень).
3. Модель территориального Центра социального обслуживания.
4. Модель взаимодействия государственных и общественных социальных структур.
5. Модель информационного обеспечения социальной защиты населения.
6. Модель специалиста по социальной работе (профиль по выбору).
7. Модель поведения социального работника в конфликтной ситуации.
8. Модель взаимоотношений социального работника с коллегами, клиентами.
9. Модель профессиональных компетенций социального работника
10. Модель общественных структур по социальной защите населения.
11. Модель современной семьи (разных типов семей – по выбору).
12. Модель социальной работы с семьей (тип семьи – по выбору).
13. Модель социальной защиты семьи (многодетной, с ребенком-инвалидом – по выбору).
14. Модель социального положения различных категорий граждан – объектов социальной работы (пенсионеров, безработных, инвалидов – по выбору).
15. Модель социальной защиты различных категорий граждан (объект социальной работы по выбору).

4.5 Методические материалы, определяющие процедуры оценивания знаний, умений, навыков и (или) опыта деятельности, характеризующих этапы формирования компетенций

Промежуточная аттестация по дисциплине (модулю) проводится в соответствии с Положением о промежуточной аттестации обучающихся по основным профессиональным образовательным программам в Российском государственном социальном университете и Положение о балльно-рейтинговой системе оценки успеваемости обучающихся по основным профессиональным образовательным программам – программам среднего профессионального образования, программам бакалавриата, программам специалитета, программам магистратуры в Российском государственном социальном университете.

На промежуточную аттестацию отводится 20 рейтинговых баллов.

Ответы обучающегося на контрольном мероприятии промежуточной аттестации оцениваются педагогическим работником по 20 - балльной шкале, а итоговая оценка по дисциплине (модулю) выставляется по пятибалльной системе для экзамена/дифференцированного зачета и по системе зачтено/не зачтено для зачета.

Критерии выставления оценки определяются Положением о балльно-рейтинговой системе оценки успеваемости обучающихся по основным профессиональным образовательным программам – программам среднего профессионального образования, программам бакалавриата, программам специалитета, программам магистратуры в Российском государственном социальном университете.

РАЗДЕЛ 5. УСЛОВИЯ РЕАЛИЗАЦИИ ДИСЦИПЛИНЫ

5.1. Перечень основной и дополнительной учебной литературы для освоения дисциплины (модуля)

Основная литература

1. Стегний, В. Н. Социальное прогнозирование и проектирование : учебник для вузов / В. Н. Стегний. — 2-е изд., испр. и доп. — Москва : Издательство Юрайт, 2020. — 182 с. — (Высшее образование). — ISBN 978-5-534-07184-9. — Текст : электронный // ЭБС Юрайт [сайт]. — URL: <http://www.biblio-online.ru/bcode/454177> (дата обращения: 11.04.2021).

2. Оксинайд, К.Э. Управление социальным развитием организации : учебное пособие / К.Э. Оксинайд. - 3-е изд., испр. и доп. - Москва : Издательство «Флинта», 2017. - 182 с. - (Экономика и управление). - Библиогр. в кн. - ISBN 978-5-9765-0031-0 ; То же [Электронный ресурс]. - URL: <http://biblioclub.ru/index.php?page=book&id=115105>

3. Солодянкина, О. В. Прогнозирование, проектирование и моделирование в социальной работе : учебник и практикум для вузов / О. В. Солодянкина. — 4-е изд., испр. и доп. — Москва : Издательство Юрайт, 2020. — 206 с. — (Высшее образование). — ISBN 978-5-534-07566-3. — Текст : электронный // ЭБС Юрайт [сайт]. — URL: <http://www.biblio-online.ru/bcode/452356> (дата обращения: 08.04.2021).

Дополнительная литература

1. Холостова, Е.И. Социальная работа: учебник / Е.И. Холостова. - 3-е изд., стер. — Москва: Издательско-торговая корпорация «Дашков и К°», 2019. - 612 с.: ил. - (Учебные издания для бакалавров). - Библиогр. в кн. - ISBN 978-5-394-03284-4; То же [Электронный ресурс]. - URL: <http://biblioclub.ru/index.php?page=book&id=496199>

2. Пирогов, С.В. Социальное прогнозирование и проектирование : учебное пособие / С.В. Пирогов. - Москва : Проспект, 2015. - 0 с. - ISBN 978-5-392-19766-8 ; То же [Электронный ресурс]. - URL: <http://biblioclub.ru/index.php?page=book&id=454686>

5.2 Перечень ресурсов информационно-коммуникационной сети «Интернет», необходимых для освоения дисциплины (модуля)

Название электронного ресурса	Описание электронного ресурса	Используемый для работы адрес
Университетская информационная система РОССИЯ (УИС РОССИЯ)	Университетская информационная система РОССИЯ (УИС РОССИЯ) – электронная библиотека и база для исследований и учебных курсов в области экономики, управления, социологии, лингвистики, философии, филологии, международных отношений и других гуманитарных наук. УИС РОССИЯ поддерживается на базе Научно-исследовательского вычислительного центра МГУ имени М.В. Ломоносова	https://uisrussia.msu.ru/ 100% доступ
Научное наследие России	Библиотека содержит научные труды известных российских и зарубежных ученых и исследователей, работавших на территории России. Программа	http://e-heritage.ru/index.html 100% доступ

Электронная библиотека учебников	Президиума РАН. На сайте представлены учебники, лекции, доклады, монографии по естественным и гуманитарным наукам.	http://studentam.net 100% доступ
Cyberleninka	Содержит каталог научной периодики по большому количеству научных дисциплин, который содержит полную информацию о научных журналах в электронном виде, включающую их описания и все вышедшие выпуски с содержанием, темами научных статей и их полными текстами.	http://cyberleninka.ru/journal 100% доступ
Единое окно доступа к образовательным ресурсам	Информационная система предоставляет свободный доступ к каталогу образовательных интернет-ресурсов и полнотекстовой электронной учебно-методической библиотеке для общего и профессионального образования	http://window.edu.ru/library 100% доступ
Электронные библиотеки. Электронные библиотеки, словари, энциклопедии	Интернет-ресурсы образовательного и научно-образовательного назначения, оформленные в виде электронных библиотек, словарей и энциклопедий, предоставляют открытый доступ к полнотекстовым информационным ресурсам, представленным в электронном формате — учебникам и учебным пособиям, хрестоматиям и художественным произведениям, историческим источникам и научно-популярным статьям, справочным изданиям и др.	http://gigabaza.ru/doc/131454.html 100% доступ
Библиотека юридической литературы	Электронная библиотека открытого доступа (монографии, диссертации, книги, статьи, новости и аналитика, конспекты лекций, рефераты, учебники).	http://pravo.eup.ru/ 100% доступ

5.3 Методические указания для обучающихся по освоению дисциплины (модуля)

Освоение обучающимся дисциплины (модуля) «*Прогнозирование, проектирование и моделирование в социальной работе*» предполагает изучение материалов дисциплины на аудиторных занятиях и в ходе самостоятельной работы. Аудиторные занятия проходят в форме лекций, семинаров и практических занятий. Самостоятельная работа включает разнообразный комплекс видов и форм работы обучающихся.

Для успешного освоения дисциплины (модуля) и достижения поставленных целей необходимо внимательно ознакомиться с настоящей рабочей программы дисциплины (модуля). Ее может представить преподаватель на вводной лекции или самостоятельно обучающийся использует информацию на официальном Интернет-сайте Университета.

Следует обратить внимание на список основной и дополнительной литературы, которая имеется в электронной библиотечной системе <http://biblioclub.ru>, на предлагаемые преподавателем ресурсы информационно-телекоммуникационной сети Интернет. Эта информация необходима для самостоятельной работы обучающегося.

При подготовке к аудиторным занятиям необходимо помнить особенности каждой формы его проведения.

Подготовка к учебному занятию лекционного типа заключается в следующем.

С целью обеспечения успешного обучения обучающийся должен готовиться к лекции, поскольку она является важнейшей формой организации учебного процесса, поскольку:

- знакомит с новым учебным материалом;
- разъясняет учебные элементы, трудные для понимания;
- систематизирует учебный материал;
- ориентирует в учебном процессе.

С этой целью:

- внимательно прочитайте материал предыдущей лекции;
- ознакомьтесь с учебным материалом по учебнику и учебным пособиям с темой прочитанной лекции;

- внесите дополнения к полученным ранее знаниям по теме лекции на полях лекционной тетради;

- запишите возможные вопросы, которые вы зададите лектору на лекции по материалу изученной лекции;

- постарайтесь уяснить место изучаемой темы в своей подготовке;

- узнайте тему предстоящей лекции (по тематическому плану, по информации лектора) и запишите информацию, которой вы владеете по данному вопросу

Подготовка к занятию семинарского типа

При подготовке и работе во время проведения лабораторных работ и занятий семинарского типа следует обратить внимание на следующие моменты: на процесс предварительной подготовки, на работу во время занятия, обработку полученных результатов, исправление полученных замечаний.

Предварительная подготовка к учебному занятию семинарского типа заключается в изучении теоретического материала в отведенное для самостоятельной работы время, ознакомление с инструктивными материалами с целью осознания задач лабораторной работы/практического занятия, техники безопасности при работе с приборами, веществами.

Работа во время проведения учебного занятия семинарского типа включает несколько моментов:

- консультирование студентов преподавателями и вспомогательным персоналом с целью предоставления исчерпывающей информации, необходимой для самостоятельного выполнения предложенных преподавателем задач, ознакомление с правилами техники безопасности при работе в лаборатории;

- самостоятельное выполнение заданий согласно обозначенной учебной программой тематики;

- Обработка, обобщение полученных результатов лабораторной работы проводится обучающимися самостоятельно или под руководством преподавателя (в зависимости от степени сложности поставленных задач). В результате оформляется индивидуальный отчет. Подготовленная к сдаче на контроль и оценку работа сдается преподавателю. Форма отчетности может быть письменная, устная или две одновременно. Главным результатом в данном случае служит получение положительной оценки по каждой лабораторной работе/практическому занятию. Это является необходимым условием при проведении рубежного контроля и допуска к зачету/дифференцированному зачету/экзамену. При получении неудовлетворительных результатов обучающийся имеет

право в дополнительное время пересдать преподавателю работу до проведения промежуточной аттестации.

Самостоятельная работа.

Для более углубленного изучения темы задания для самостоятельной работы рекомендуется выполнять параллельно с изучением данной темы. При выполнении заданий по возможности используйте наглядное представление материала. Более подробная информация о самостоятельной работе представлена в разделах «Учебно-методическое обеспечение самостоятельной работы по дисциплине (модулю)», «Методические указания к самостоятельной работе по дисциплине (модулю)».

Подготовка к зачету.

К зачету необходимо готовиться целенаправленно, регулярно, систематически и с первых дней обучения по данной дисциплине. Попытки освоить дисциплину (модуль) в период зачетно-экзаменационной сессии, как правило, приносят не слишком удовлетворительные результаты.

При подготовке к экзамену по теоретической части выделите в вопросе главное, существенное (понятия, признаки, классификации и пр.), приведите примеры, иллюстрирующие теоретические положения.

После предложенных указаний у обучающихся должно сформироваться четкое представление об объеме и характере знаний и умений, которыми надо будет овладеть по дисциплине.

5.4. Информационно-технологическое обеспечение образовательного процесса по дисциплине (модулю)

5.4.1. Средства информационных технологий

1. Персональные компьютеры;
2. Средства доступа к интернет
3. Проектор.

5.4.3. Программное обеспечение

- 1.Операционная система Windows 7
- 2.Microsoft Office Professional Plus 2007 Russian Academic OPEN No Level
- 3.Справочно-правовая система Консультант+
- 4.Acrobat Reader DC
- 5.7-Zip
- 6.SKY DNS
- 7.TrueConf(client)

Информационные справочные системы и профессиональные базы данных

№№	Название электронного ресурса	Описание электронного ресурса	Используемый для работы адрес
1.	ЭБС «Университетская библиотека онлайн»	Электронная библиотека, обеспечивающая доступ высших и средних учебных заведений, публичных библиотек и корпоративных пользователей к наиболее востребованным материалам по всем отраслям знаний от ведущих российских издательств	http://biblioclub.ru/
2.	Образовательная платформа Юрайт	Электронно-библиотечная система для ВУЗов, ССУЗов,	https://urait.ru/

		обеспечивающая доступ к учебникам, учебной и методической литературе по различным дисциплинам.	
3.	Электронная библиотека "Grebennikon"	Библиотека предоставляет доступ более чем к 30 журналам, обучающим видео и книгам, выпускаемых Издательским домом "Гребенников".	https://grebennikon.ru/

5.5 Материально-техническое обеспечение образовательного процесса по дисциплине (модулю)

Для изучения дисциплины (модуля) *«Прогнозирование, проектирование и моделирование в социальной работе»* в рамках реализации основной профессиональной образовательной программы по направлению подготовки 39.03.02 *«Социальная работа»* используются:

Учебная аудитория для занятий лекционного типа оснащена специализированной мебелью (стол для преподавателя, парты, стулья, доска для написания мелом); техническими средствами обучения (видеопроекторное оборудование, средства звуковоспроизведения, экран и имеющие выход в сеть Интернет).

Учебная аудитория для занятий семинарского типа: оснащена специализированной мебелью (стол для преподавателя, парты, стулья, доска для написания мелом); техническими средствами обучения (видеопроекторное оборудование, средства звуковоспроизведения, экран и имеющие выход в сеть Интернет).

Помещения для самостоятельной работы обучающихся: оснащены специализированной мебелью (парты, стулья) техническими средствами обучения (персональные компьютеры с доступом в сеть интернет и обеспечением доступа в электронно-информационную среду университета, программным обеспечением).

5.6 Образовательные технологии

При реализации дисциплины (модуля) *«Прогнозирование, проектирование и моделирование в социальной работе»* применяются различные образовательные технологии, в том числе технологии электронного обучения.

Освоение дисциплины (модуля) *«Прогнозирование, проектирование и моделирование в социальной работе»* предусматривает использование в учебном процессе активных и интерактивных форм проведения учебных занятий в форме деловых и ролевых игр в сочетании с внеаудиторной работой с целью формирования и развития **профессиональных** навыков обучающихся.

При освоении дисциплины (модуля) *«Прогнозирование, проектирование и моделирование в социальной работе»* предусмотрено применением электронного обучения.

Учебные часы дисциплины *«Прогнозирование, проектирование и моделирование в социальной работе»* предусматривают классическую контактную работу преподавателя с обучающимся в аудитории и контактную работу посредством электронной информационно-образовательной среды в синхронном и асинхронном режиме (вне аудитории) посредством применения возможностей компьютерных технологий (электронная почта, электронный учебник, тестирование, вебинар, видеофильм, презентация, форум и др.).

В рамках дисциплины (модуля) *«Прогнозирование, проектирование и моделирование в социальной работе»* предусмотрены встречи с руководителями и

работниками организаций, деятельность которых связана с направленностью (профилем) реализуемой основной профессиональной образовательной программы.

Лист регистрации изменений

№ п/п	Содержание изменения	Реквизиты документа об утверждении изменения	Дата введения изменения
1.	Утверждена и введена в действие решением Ученого Совета факультета социальной работы на основании Федерального государственного образовательного стандарта высшего образования по направлению подготовки 39.03.02 Социальная работа (уровень бакалавриата), утвержденным приказом Министерства образования и науки Российской Федерации от 05.02.2018 г. № 76	Протокол заседания Ученого совета факультета социальной работы №10 от 27 мая 2020 года	01.09.2020
2.	Актуализирована с учетом развития науки, культуры, экономики, техники, технологий и социальной сферы	Протокол заседания Ученого совета факультета социальной работы № 12 от 25 августа 2020 года	01.09.2020
3.	Актуализирована с учетом развития науки, культуры, экономики, техники, технологий и социальной сферы	Протокол заседания Ученого совета филиала РГСУ в г. Минске №9 от «16» апреля 2021 года	17.04.2021
4.	Актуализирована с учетом развития науки, культуры, экономики, техники, технологий и социальной сферы	Протокол заседания Ученого Совета Филиала РГСУ в г. Минске №11 от 27 мая 2021 года	01.09.2021
5.	Актуализирована с учетом развития науки, культуры, экономики, техники, технологий и социальной сферы	Протокол заседания Ученого Совета Филиала РГСУ в г. Минске №10 от 02 июня 2022 года	01.09.2022



Министерство науки и высшего образования
Федеральное государственное бюджетное образовательное
учреждение высшего образования
**«РОССИЙСКИЙ ГОСУДАРСТВЕННЫЙ СОЦИАЛЬНЫЙ
УНИВЕРСИТЕТ»**
Филиал РГСУ в г. Минске Республики Беларусь



**РАБОЧАЯ ПРОГРАММА ДИСЦИПЛИНЫ (МОДУЛЯ)
*ЭКОНОМИЧЕСКИЕ ОСНОВЫ СОЦИАЛЬНОЙ РАБОТЫ***

Направление подготовки
39.03.02 «Социальная работа»

Направленность
«Социальная работа в различных сферах жизнедеятельности»

ПРОГРАММА БАКАЛАВРИАТА

Квалификация
Бакалавр

Форма обучения
Заочная

Минск, 2022

Рабочая программа дисциплины (модуля) «*Экономические основы социальной работы*» разработана на основании федерального государственного образовательного стандарта высшего образования по направлению подготовки 39.03.02 «*Социальная работа - бакалавриат*», утвержденного приказом Министерства образования и науки Российской Федерации от 05.02.2018 г № 76, учебного плана по основной профессиональной образовательной программе высшего образования – программе бакалавриата по направлению подготовки 39.03.02 «*Социальная работа*», а также с учетом следующих профессиональных стандартов, сопряженных с профессиональной деятельностью выпускника:

- 03.001 «*Специалист по социальной работе*»;
- 03.006 «*Специалист органа опеки и попечительства в отношении несовершеннолетних*»;
- 03.009 «*Специалист по работе с семьей*»;

Рабочая программа дисциплины (модуля) разработана доцентом кафедры социальной работы, к.п.н. А.Г.Ахтян

Руководитель основной образовательной программы
к.с.н., доцент, доцент кафедры социальной работы

Я.В.Шимановская

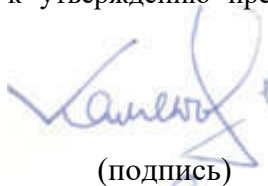


(подпись)

Рабочая программа учебной дисциплины обсуждена и утверждена на заседании факультета социальной работы. Протокол № 10 от «27» мая 2020 года

Рабочая программа практики рекомендована к утверждению представителями организаций-работодателей (*при совместной разработке*):

Директор ГБУ ТЦСО «Таганский» г.Москвы



В.Н.Каменских

(подпись)

Директор ГБУ ТЦСО «Царицынский» г.Москвы

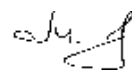


С.И.Буртник

(подпись)

Рабочая программа практики рецензирована и рекомендована к утверждению:

Заведующий кафедрой медико-социальной реабилитологии
ГАУ «Институт дополнительного профессионального образования работников социальной сферы Департамента труда и социальной защиты населения города Москвы»



М.В.Фирсов

(подпись)

Ученый секретарь Учебно-методического объединения,
канд.ист.наук, доцент



О.А.Аникеева

Согласовано

Научная библиотека, директор



И.Г. Маляров

СОДЕРЖАНИЕ

РАЗДЕЛ 1. ПАСПОРТ РАБОЧЕЙ ПРОГРАММЫ ПО ДИСЦИПЛИНЕ	4
1.1 Цель и задачи дисциплины (модуля).....	4
1.2. Место дисциплины (модуля) в структуре основной профессиональной образовательной программы	4
1.3 Планируемые результаты обучения по учебной дисциплине в рамках планируемых результатов освоения основной образовательной программы	4
РАЗДЕЛ 2. СТРУКТУРА И СОДЕРЖАНИЕ ДИСЦИПЛИНЫ	9
2.1 Объем дисциплины (модуля), включая контактную работы обучающегося с преподавателем и самостоятельную работу обучающегося	9
2.2. Учебно-тематический план дисциплины (модуля).....	7
РАЗДЕЛ 3. УЧЕБНО-МЕТОДИЧЕСКОЕ ОБЕСПЕЧЕНИЕ САМОСТОЯТЕЛЬНОЙ РАБОТЫ ОБУЧАЮЩИХСЯ ПО УЧЕБНОЙ ДИСЦИПЛИНЕ.....	15
3.1. Виды самостоятельной работы обучающихся по дисциплине	15
3.2 Методические указания к самостоятельной работе по дисциплине (модулю)»	16
РАЗДЕЛ 4. ФОНД ОЦЕНОЧНЫХ СРЕДСТВ ДЛЯ ПРОВЕДЕНИЯ ПРОМЕЖУТОЧНОЙ АТТЕСТАЦИИ ОБУЧАЮЩИХСЯ ПО УЧЕБНОЙ ДИСЦИПЛИНЕ	29
4.1. Форма промежуточной аттестации обучающегося по учебной дисциплине	29
4.2. Перечень компетенций с указанием этапов их формирования в процессе освоения образовательной программы.....	29
4.3 Описание показателей и критериев оценивания компетенций на различных этапах их формирования, описание шкал оценивания	31
4.4 Типовые контрольные задания или иные материалы, необходимые для оценки знаний, умений, навыков и (или) опыта деятельности, характеризующих этапы формирования компетенций в процессе освоения образовательной программы.....	32
4.5 Методические материалы, определяющие процедуры оценивания знаний, умений, навыков и (или) опыта деятельности, характеризующих этапы формирования компетенций.....	34
РАЗДЕЛ 5. УСЛОВИЯ РЕАЛИЗАЦИИ ДИСЦИПЛИНЫ	36
5.1. Перечень основной и дополнительной учебной литературы для освоения дисциплины (модуля).....	36
5.2 Перечень ресурсов информационно-коммуникационной сети «Интернет», необходимых для освоения дисциплины (модуля).....	36
5.3 Методические указания для обучающихся по освоению дисциплины (модуля).....	37
5.4 Информационно-технологическое обеспечение образовательного процесса по учебной дисциплине	35
5.5 Материально-техническое обеспечение образовательного процесса по учебной дисциплине.....	40
5.6 Образовательные технологии	40
РАЗДЕЛ 6. ЛИСТ РЕГИСТРАЦИИ ИЗМЕНЕНИЙ.....	Ошибка! Закладка не определена.

РАЗДЕЛ 1. ПАСПОРТ РАБОЧЕЙ ПРОГРАММЫ ПО ДИСЦИПЛИНЕ

1.1 Цель и задачи дисциплины (модуля)

Цель дисциплины (модуля) заключается в получении обучающимися теоретических знаний, изучении подходов, технологий и методов экономического обеспечения социальной защиты и социального обслуживания граждан, семьи и детей, попавшими в трудную жизненную ситуацию, с последующим применением в профессиональной сфере и практических навыков применения технологий и методов экономического обеспечения социальной защиты, социального обслуживания в социально-технологической и организационно-управленческой деятельности специалистов социальной работы.

Задачи дисциплины (модуля):

1. Дать обучающимся необходимый объем экономических знаний, определенный Федеральным образовательным стандартом высшего образования;
2. Понимать сущность и структуру экономических основ социальной работы, особенности экономической деятельности социальных служб;
3. Применять основные принципы и методы в экономических взаимоотношениях субъектов и объектов экономического пространства социальной работы;
4. Анализировать динамику материального благосостояния населения с целью осуществления адресной социальной поддержки;
5. Консультировать клиентов социальных служб по вопросам социально-экономических гарантий, поддержки, помощи, льгот и др.

1.2. Место дисциплины (модуля) в структуре основной профессиональной образовательной программы

Дисциплина (модуль) «*Экономические основы социальной работы*» реализуется в *обязательной части* основной профессиональной образовательной программы по направлению подготовки 39.03.02 «*Социальная работа*» очной и заочной формам обучения.

Изучение дисциплины (модуля) «*Экономические основы социальной работы*» базируется на знаниях и умениях, полученных обучающимися ранее в ходе освоения программного материала ряда учебных дисциплин «*Реализация современной социальной политики*», «*Теория социальной работы*», «*Технологии социальной работы*».

Изучение дисциплины (модуля) «*Экономические основы социальной работы*» является базовым для последующего освоения программного материала учебных дисциплин, а также при выполнении учебно-исследовательских аналитических работ и выпускной квалификационной работы.

1.3 Планируемые результаты обучения по дисциплине (модулю) в рамках планируемых результатов освоения основной профессиональной образовательной программы высшего образования – программы бакалавриата, соотнесенные с установленными индикаторами достижения компетенций

Процесс освоения дисциплины (модуля) направлен на формирование у обучающихся следующих профессиональных компетенций: ПК-2; ПК-3; ПК-7 в соответствии с основной профессиональной образовательной программой по направлению подготовки 39.03.02 «*Социальная работа*».

В результате освоения дисциплины (модуля) обучающийся должен продемонстрировать следующие результаты:

Категория компетенций	Код компетенции	Формулировка компетенции	Код и наименование индикатора достижения компетенции	Результаты обучения
	ПК-2	Способен к планированию деятельности по предоставлению социальных услуг, социального сопровождения, мер социальной поддержки и государственной социальной помощи, а так же профилактике обстоятельств, обуславливающих нуждаемость в социальном обслуживании.	<p>ПК-2.1. Составляет план деятельности по предоставлению социальных услуг, социального сопровождения, мер социальной поддержки и государственной социальной помощи</p> <p>ПК-2.2. Составляет план профилактики обстоятельств, обуславливающих нуждаемость в социальном обслуживании</p> <p>ПК-2.3. Определяет технологии, формы и методы работы при предоставлении социальных услуг, социального сопровождения, мер социальной поддержки и государственной социальной помощи, а также профилактике обстоятельств, обуславливающих нуждаемость в социальном обслуживании;</p> <p>ПК-2.4.</p>	<p>Знать: основы современной теории социального благополучия, качества жизни, физического, психического и социального здоровья;</p> <p>социальной поддержки граждан, нуждающихся в социальном обслуживании</p> <p>Уметь: использовать социокультурный потенциал национально-государственного управления, социально ориентированного бизнеса и гражданского общества своей страны для решения задач обеспечения благополучия населения, социальной защищенности человека, его физического, психического и социального здоровья;</p> <p>формировать духовный потенциал</p>

			<p>Оформляет документацию, необходимую для предоставления мер социальной защиты.</p>	<p>участников программы обеспечения благополучия населения своей страны;</p> <p>юридически правильно квалифицировать обстоятельства, возникающие при осуществлении профессиональной деятельности специалиста по социальной работе в сфере социального обслуживания</p> <p>Владеть: способностью обеспечивать высокий уровень профессиональной и общей культуры своей деятельности как социального работника, гражданина своей страны;</p> <p>навыками организации, планирования экономических процессов в сфере социального обслуживания</p>
	ПК-3	<p>Способен к реализации деятельности по предоставлению социальных услуг, социального сопровождения, мер социальной поддержки и государственной социальной помощи, а так же профилактике обстоятельств,</p>	<p>ПК-3.1.</p> <p>Применяет законодательные и другие нормативные правовые акты федерального и регионального уровней для предоставления социальных услуг, социального сопровождения,</p>	<p>Знать: содержание экономических процессов, протекающих в сфере социального обслуживания населения;</p> <p>основные технологии обеспечения социального благополучия, физического,</p>

		<p>обусловливающих нуждаемость в социальном обслуживании.</p>	<p>мер социальной поддержки, государственной социальной помощи; ПК-3.2. Применяет современные технологии социальной работы, направленные на обеспечение прав человека в сфере социальной защиты и профилактику обстоятельств, обусловливающих нуждаемость в социальном обслуживании. ПК-3.3. Взаимодействует с другими специалистами, учреждениями, организациями и сообществами в процессе реализации мер социальной защиты граждан.</p>	<p>психического и социального здоровья; закономерности, особенности возникновения и развития социальных конфликтов в русском обществе Уметь: оценивать экономическую и социальную эффективность деятельности в сфере социального обслуживания; использовать основные критерии социального благополучия; выбирать методы, соответствующие целям и задачам исследования Владеть: способностью проводить исследования по выявлению уровня социального благополучия у разных групп населения; процедурой организации исследования в социальной работе</p>
	ПК-7	<p>Способен к подготовке и организации мероприятий по привлечению ресурсов организаций, общественных объединений, добровольческих</p>	<p>ПК-7.1. Определяет возможные источники привлечения ресурсов общественных объединений, добровольческих (волонтерских)</p>	<p>Знать: содержание экономических процессов, протекающих в сфере социального обслуживания населения; основные технологии</p>

		<p>(волонтерских) организаций и частных лиц к реализации социального обслуживания граждан</p>	<p>организаций и частных лиц к реализации социального обслуживания граждан ПК-7.1. Осуществляет планирование и подготовку мероприятия по привлечению ресурсов организаций, общественных объединений, добровольческих (волонтерских) организаций и частных лиц к реализации социального обслуживания граждан ПК-7.2. Организует мероприятия по привлечению ресурсов организаций, общественных объединений, добровольческих (волонтерских) организаций и частных лиц к реализации социального обслуживания граждан</p>	<p>обеспечения социального благополучия, физического, психического и социального здоровья; закономерности, особенности возникновения и развития социальных конфликтов в российском обществе Уметь: оценивать экономическую и социальную эффективность деятельности в сфере социального обслуживания; использовать основные критерии социального благополучия; выбирать методы, соответствующие целям и задачам исследования Владеть: способностью проводить исследования по выявлению уровня социального благополучия у разных групп населения; процедурой организации исследования в социальной работе</p>
--	--	---	--	---

РАЗДЕЛ 2. СТРУКТУРА И СОДЕРЖАНИЕ ДИСЦИПЛИНЫ

2.1 Объем дисциплины (модуля), включая контактную работы обучающегося с преподавателем и самостоятельную работу обучающегося

Общая трудоемкость дисциплины (модуля), изучаемой в 6 семестре по очной форме обучения составляет 5 зачетных единиц, по заочной форме обучения – в 7,8 семестре 5 зачетных единиц, по заочной форме обучения – в 6 семестре 5 зачетных единиц. Форма контроля экзамен.

Очная форма обучения

Вид учебной работы	Всего часов	Семестры			
		6			
Контактная работа обучающихся с педагогическими работниками (по видам учебных занятий) (всего):	90	90			
Учебные занятия лекционного типа	20	20			
Практические занятия	30	30			
Лабораторные занятия					
Иная контактная работа	40	40			
Самостоятельная работа обучающихся, всего	54	54			
Контроль промежуточной аттестации (час)	36	36			
ОБЪЕМ ДИСЦИПЛИНЫ В ЧАСАХ	180	180			

Заочная форма обучения

Вид учебной работы	Всего часов	Семестры			
		7	8		
Контактная работа обучающихся с педагогическими работниками (по видам учебных занятий) (всего):	40	8	32		
Учебные занятия лекционного типа	10	2	8		
Практические занятия	10	2	8		
Лабораторные занятия					
Иная контактная работа	20	4	16		
Самостоятельная работа обучающихся, всего	131	28	103		
Контроль промежуточной аттестации (час)	9		9		
ОБЪЕМ ДИСЦИПЛИНЫ В ЧАСАХ	180	36	144		

Заочная форма обучения с применением ДОТ

Вид учебной работы	Всего часов	Семестры			
		6			
Контактная работа обучающихся с педагогическими работниками (по видам учебных занятий) (всего):	40	40			
Учебные занятия лекционного типа	10	10			
Практические занятия	10	10			
Лабораторные занятия					
Иная контактная работа	20	20			
Самостоятельная работа обучающихся, всего	104	104			
Контроль промежуточной аттестации (час)	36	36			
ОБЪЕМ ДИСЦИПЛИНЫ В ЧАСАХ	180	180			

2.2. Учебно-тематический план дисциплины (модуля)

Очной формы обучения

Раздел, тема	Виды учебной работы, академических часов						
	Всего	Самостоятельная работа	Контактная работа обучающихся с педагогическими работниками				
			Всего	Лекционные занятия	Семинарские/практические занятия	Лабораторные занятия	Иная контактная работа
Модуль 1 (Семестр 6)							
Раздел 1. Теоретико-методологические основы экономики и экономики социальной работы	28	10	18	4	6		8
Раздел 2. Сущность и содержание экономики социальной работы	28	10	18	4	6		8
Раздел 3. Социально ориентированная экономика как фактор социальной работы	30	10	18	4	6		8
Раздел 4. Нормативно-правовые основы экономической деятельности в социальной работе	30	12	18	4	6		8

Раздел, тема	Виды учебной работы, академических часов						
	Всего	Самостоятельная работа	Контактная работа обучающихся с педагогическими работниками				
			Всего	Лекционные занятия	Семинарские/практические занятия	Лабораторные занятия	Иная контактная работа
Раздел 5. Экономические основы социальной защиты граждан	30	12	18	4	6		8
Контроль промежуточной аттестации (час)	36						
Общий объем, часов	144	54	90	20	30		40
Форма промежуточной аттестации	Экзамен 36						
Общий объем часов по учебной дисциплине	144	54	90	20	30		40

Заочной формы обучения

Раздел, тема	Виды учебной работы, академических часов						
	Всего	Самостоятельная работа	Контактная работа обучающихся с педагогическими работниками				
			Всего	Лекционные занятия	Семинарские/практические занятия	Лабораторные занятия	Иная контактная работа
Модуль 1 (Семестр 7,8)							
Раздел 1. Теоретико-методологические основы экономики и экономики социальной работы	35	27	8	2	2		4
Раздел 2. Сущность и содержание экономики социальной работы	34	26	8	2	2		4
Раздел 3. Социально ориентированная экономика как фактор социальной работы	34	26	8	2	2		4
Раздел 4. Нормативно-правовые основы экономической деятельности в социальной работе	34	26	8	2	2		4

Раздел, тема	Виды учебной работы, академических часов						
	Всего	Самостоятельная работа	Контактная работа обучающихся с педагогическими работниками				
			Всего	Лекционные занятия	Семинарские/практические занятия	Лабораторные занятия	Иная контактная работа
Раздел 5. Экономические основы социальной защиты граждан	34	26	8	2	2		4
Контроль промежуточной аттестации (час)	9						
Общий объем, часов	171	131	40	10	10		20
Форма промежуточной аттестации	Экзамен 9						
Общий объем часов по учебной дисциплине	171	131	40	10	10		20

Заочной формы обучения с применением ДОТ

Раздел, тема	Виды учебной работы, академических часов						
	Всего	Самостоятельная работа	Контактная работа обучающихся с педагогическими работниками				
			Всего	Лекционные занятия	Семинарские/практические занятия	Лабораторные занятия	Иная контактная работа
Модуль 1 (Семестр 6)							
Раздел 1. Теоретико-методологические основы экономики и экономики социальной работы	28	20	8	2	2		4
Раздел 2. Сущность и содержание экономики социальной работы	28	20	8	2	2		4
Раздел 3. Социально ориентированная экономика как фактор социальной работы	28	20	8	2	2		4
Раздел 4. Нормативно-правовые основы экономической деятельности в социальной работе	30	22	8	2	2		4

Раздел, тема	Виды учебной работы, академических часов						
	Всего	Самостоятельная работа	Контактная работа обучающихся с педагогическими работниками				
			Всего	Лекционные занятия	Семинарские/практические занятия	Лабораторные занятия	Иная контактная работа
Раздел 5. Экономические основы социальной защиты граждан	30	22	8	2	2		4
Контроль промежуточной аттестации (час)	36						
Общий объем, часов	144	104	40	10	10		20
Форма промежуточной аттестации	Экзамен 36						
Общий объем часов по учебной дисциплине	144	104	40	10	10		20

РАЗДЕЛ 3. УЧЕБНО-МЕТОДИЧЕСКОЕ ОБЕСПЕЧЕНИЕ САМОСТОЯТЕЛЬНОЙ РАБОТЫ ОБУЧАЮЩИХСЯ ПО УЧЕБНОЙ ДИСЦИПЛИНЕ

3.1. Виды самостоятельной работы обучающихся по дисциплине

Очной формы обучения

Раздел, тема	Всего	Виды самостоятельной работы обучающихся					
		Академическая активность, час	Форма академической активности	Выполнение практ. заданий, час	Форма практического задания	Рубежный текущий контроль, час	Форма рубежного текущего контроля
Модуль 1. семестр 6							
Раздел 1. Теоретико-методологические основы экономики и экономики социальной работы	10	4	Подготовка к лекционным и практическим занятиям, самостоятельное изучение раздела в ЭИОС	4	реферат	2	Компьютерное тестирование

Раздел 2. Сущность и содержание экономики социальной работы	10	4	Подготовка к лекционным и практическим занятиям, самостоятельное изучение раздела в ЭИОС	4	эссе	2	Компьютерное тестирование
Раздел 3. Социально ориентированная экономика как фактор социальной работы	10	4	Подготовка к лекционным и практическим занятиям, самостоятельное изучение раздела в ЭИОС	4	реферат	2	Компьютерное тестирование
Раздел 4. Нормативно-правовые основы экономической деятельности в социальной работе	12	5	Подготовка к лекционным и практическим занятиям, самостоятельное изучение раздела в ЭИОС	5	эссе	2	Компьютерное тестирование
Раздел 5. Экономические основы социальной защиты граждан	12	5	Подготовка к лекционным и практическим занятиям, самостоятельное изучение раздела в ЭИОС	5	реферат	2	Компьютерное тестирование
Общий объем по модулю/семестру, часов	54	22		22		10	
Общий объем по дисциплине, часов	54	22		22		10	

Заочной формы обучения

Раздел, тема	Всего	Виды самостоятельной работы обучающихся					
		Академическая активность, час	Форма академической активности	Выполнение практ. заданий, час	Форма практического задания	Рубежный текущий контроль, час	Форма рубежного текущего контроля
Модуль 1. семестр 7,8							

Раздел 1. Теоретико-методологические основы экономики и экономики социальной работы	27	13	Подготовка к лекционным и практическим занятиям, самостоятельное изучение раздела в ЭИОС	12	реферат	2	Компьютерное тестирование
Раздел 2. Сущность и содержание экономики социальной работы	26	12	Подготовка к лекционным и практическим занятиям, самостоятельное изучение раздела в ЭИОС	12	эссе	2	Компьютерное тестирование
Раздел 3. Социально ориентированная экономика как фактор социальной работы	26	12	Подготовка к лекционным и практическим занятиям, самостоятельное изучение раздела в ЭИОС	12	реферат	2	Компьютерное тестирование
Раздел 4. Нормативно-правовые основы экономической деятельности в социальной работе	26	11	Подготовка к лекционным и практическим занятиям, самостоятельное изучение раздела в ЭИОС	11	эссе	2	Компьютерное тестирование
Раздел 5. Экономические основы социальной защиты граждан	26	12	Подготовка к лекционным и практическим занятиям, самостоятельное изучение раздела в ЭИОС	12	реферат	2	Компьютерное тестирование
Общий объем по модулю/семестру, часов,	131	61		60		10	
Общий объем по дисциплине, часов	131	61		58		10	

Заочной формы обучения с применением ДОТ

Раздел, тема	Всего	Виды самостоятельной работы обучающихся					
		Академическая активность, час	Форма академической активности	Выполнение практ. заданий, час	Форма практического задания	Рубежный текущий контроль, час	Форма рубежного текущего контроля
Модуль 1. семестр 6							

Раздел 1. Теоретико-методологические основы экономики и экономики социальной работы	20	9	Подготовка к лекционным и практическим занятиям, самостоятельное изучение раздела в ЭИОС	9	реферат	2	Компьютерное тестирование
Раздел 2. Сущность и содержание экономики социальной работы	20	9	Подготовка к лекционным и практическим занятиям, самостоятельное изучение раздела в ЭИОС	9	эссе	2	Компьютерное тестирование
Раздел 3. Социально ориентированная экономика как фактор социальной работы	20	9	Подготовка к лекционным и практическим занятиям, самостоятельное изучение раздела в ЭИОС	9	реферат	2	Компьютерное тестирование
Раздел 4. Нормативно-правовые основы экономической деятельности в социальной работе	22	10	Подготовка к лекционным и практическим занятиям, самостоятельное изучение раздела в ЭИОС	10	эссе	2	Компьютерное тестирование
Раздел 5. Экономические основы социальной защиты граждан	22	10	Подготовка к лекционным и практическим занятиям, самостоятельное изучение раздела в ЭИОС	10	реферат	2	Компьютерное тестирование
Общий объем по модулю/семестру, часов	104	47		47		10	
Общий объем по дисциплине, часов	104	47		47		10	

3.2 Методические указания к самостоятельной работе по дисциплине

РАЗДЕЛ 1. ТЕОРЕТИКО-МЕТОДОЛОГИЧЕСКИЕ ОСНОВЫ ЭКОНОМИКИ И ЭКОНОМИКИ СОЦИАЛЬНОЙ РАБОТЫ

Цель: изучить сущность, содержание, цели, задачи современной экономики Российской Федерации и ее отличительные особенности в современных условиях рыночного развития страны. Определить основные пути развития экономики социальной работы.

Перечень изучаемых элементов содержания

1. Предмет и задачи курса «Экономические основы социальной работы»
2. Основные категории экономических основ социальной работы
3. Сущность экономики

Вопросы для самоподготовки:

1. Особенности экономики в сфере социальной работы в отличие от экономики материального производства.
2. Основные категории экономических основ социальной работы.
3. Экономическая функция государства и ее роль в экономическом обеспечении социальной работы
4. Экономическое пространство социальной работы
5. Принципы и методы экономики социальной работы

РАЗДЕЛ 2. СУЩНОСТЬ И СОДЕРЖАНИЕ ЭКОНОМИКИ СОЦИАЛЬНОЙ РАБОТЫ

Цель: изучить экономические функции современного государства Российской Федерации и их отличительные особенности в современных условиях рыночного развития страны

Перечень изучаемых элементов содержания

1. Сущность современного государства.
2. Основные внешние и внутренние функции современного государства.
3. Особенности социально-ориентированной экономики
4. Субъекты и объекты социально-экономического пространства социальной работы
5. Структура социально-экономического пространства социальной работы

Вопросы для самоподготовки:

1. Сущность социальной политики
2. Типология и парадигмы социальной политики
3. Принципы социальной политики
4. Определение социального государства
5. Государство и его политика

РАЗДЕЛ 3. СОЦИАЛЬНО ОРИЕНТИРОВАННАЯ ЭКОНОМИКА КАК ФАКТОР СОЦИАЛЬНОЙ РАБОТЫ

Цель: Изучить особенности социальной работы в системе современной экономики Российской Федерации и ее ресурсные возможности в современных условиях рыночного развития страны

Перечень изучаемых элементов содержания

1. Особенности современной социальной работы в рыночной экономике
2. Экономические субъекты и объекты социальной работы
3. Структура современной экономической системы социальной работы
4. Ресурсы социальной работы.

Вопросы для самоподготовки:

1. Сущность ресурсной базы социальной работы;
2. Имущественное обеспечение социальных служб;
3. Финансовое обеспечение социальных служб;
4. Кадровые ресурсы социальных служб;
5. Предпринимательская деятельность социальных служб;
6. Информационные технологии и ресурсы;
7. Электронные услуги клиентам социальных служб;
8. Социальная работа в системе экономической политики России.

РАЗДЕЛ 4. НОРМАТИВНО-ПРАВОВЫЕ ОСНОВЫ ЭКОНОМИЧЕСКОЙ ДЕЯТЕЛЬНОСТИ В СОЦИАЛЬНОЙ РАБОТЕ

Цель: Изучить основы нормативно-правового обеспечения экономической деятельности в социальной работе и рассмотреть основные законы, регламентирующие экономические основы социальной работы

Перечень изучаемых элементов содержания

1. Конституция РФ об экономическом обеспечении социальной работы
1. Основные международные нормативные правовые акты регламентирующие экономические основы социальной работы:

Вопросы для самоподготовки:

1. Всеобщая декларация прав человека, принятая ООН в 1948 году;
2. Международный пакт об экономических, социальных и культурных правах (1966 г.);
3. Европейская социальная хартия (пересмотренная) от 03.05.1996, подписанная Российской Федерацией 14.09.2000;
4. Конвенция о правах ребенка (1989 г.);
5. Декларация прав инвалидов (1975 г.);
6. Декларация о правах умственно отсталых лиц (1971 г.);
7. Конвенция ООН 2006 года «О правах инвалидов» (утверждена в России).

РАЗДЕЛ 5. ЭКОНОМИЧЕСКИЕ ОСНОВЫ СОЦИАЛЬНОЙ ЗАЩИТЫ ГРАЖДАН

Цель: изучить сущность, содержание, цели, задачи экономического обеспечения социальной защиты населения в современных условиях рыночного развития страны

Перечень изучаемых элементов содержания

1. Сущность, содержание, цели, задачи и принципы социальной защиты граждан;
2. Государственное социальное обеспечение, как подсистема социальной защиты граждан;
3. Государственная социальная помощь как подсистема социальной защиты граждан;
4. Цели и задачи пенсионного обеспечения в современной России.

Вопросы для самоподготовки:

1. Субъекты и объекты социальной защиты.
2. Экономические основы социального обеспечения.
3. Экономические основы социальной помощи
4. Основные виды социального обеспечения.
5. Особенности пенсионной реформы в России

ПРАКТИЧЕСКОЕ ЗАДАНИЕ К РАЗДЕЛУ 1

Форма практического задания: реферат.

Примерный перечень тем рефератов к разделу 1:

1. Особенности экономики в сфере социальной работы в отличие от экономики материального производства
2. Основные категории экономических основ социальной работы
3. Экономика;
4. Экономическая теория;
5. Макроэкономика;
6. Микроэкономика;
7. Экономические законы
8. Хозяйственная (экономическая) деятельность
9. Сущность экономики
10. Экономическая теория
11. Экономическая деятельность как объект экономической теории.
12. Экономическая функция государства и ее роль в экономическом обеспечении социальной работы
13. Экономическое пространство социальной работы
14. Принципы и методы экономики социальной работы
15. Влияние экономических факторов на социальное благополучие человека и общества в целом
16. Регулирование экономических отношений и процессов в сфере социальной защиты населения

ПРАКТИЧЕСКОЕ ЗАДАНИЕ К РАЗДЕЛУ 2

Форма практического задания: эссе.

Примерный перечень тем эссе к разделу 2:

1. Особенности экономики в сфере социальной работы в отличие от экономики материального производства.
2. Влияние экономических факторов на социальное благополучие человека и общества в целом.
3. Регулирование экономических отношений и процессов в сфере социальной защиты населения.
4. Сущность и основные направления экономической политики государства.
5. Особенности социально ориентированной экономики как материальной основы социальной защиты населения
6. Объективная необходимость создания системы социальной защиты в условиях рыночных отношений в обществе.

7. Пределы государственного вмешательства в регулирование механизма рыночной экономики.
8. Экономические аспекты системы социальной поддержки граждан
9. Сущность и содержание социальной политики
10. Основные направления совершенствования социальной политики современной России.
11. Основные положения «Концепции долгосрочного социально-экономического развития Российской Федерации на период до 2020 года (утв. распоряжением Правительства РФ от 17 ноября 2008 г. № 1662-р)»
12. Теория объектных отношений: основные понятия и положения. Стадии развития объектных отношений.
13. Современные проблемы планирования семьи и формирования программы социальной поддержки семьи, материнства, отцовства и детства.
14. Социально-психологические проблемы неполной семьи и меры социальной защиты этой категории семей.
15. Социально-психологические проблемы многодетной семьи, организация социальной работы с многодетной семьей.

ПРАКТИЧЕСКОЕ ЗАДАНИЕ К РАЗДЕЛУ 3

Форма практического задания: реферат.

Примерный перечень тем рефератов к разделу 3:

Форма практического задания: реферат

Примерный перечень тем рефератов к разделу 3:

1. 1. Минимальные государственные социальные гарантии
2. 2. Система государственных социальных гарантий
3. Система государственных минимальных социальных стандартов (ГМСС)
4. Принципы формирования ГМСС
5. Типы и виды государственных минимальных социальных стандартов
6. Сущность и содержание материальной помощи
7. Государственная социальная помощь: цели, задачи, виды
8. 7. Порядок предоставления социальных услуг
9. Цели и задачи социального контракта в социальной работе
10. Сущность социальных льгот.
11. Пособия в социальной работе
12. Компенсации в социальной работе
13. Сущность ресурсной базы социальной работы;
14. Имущественное обеспечение социальных служб;
15. Финансовое обеспечение социальных служб;
16. Кадровые ресурсы социальных служб;
17. Предпринимательская деятельность социальных служб;
18. Информационные технологии и ресурсы;
19. Электронные услуги клиентам социальных служб;
20. Социальная работа в системе экономической политики России.

ПРАКТИЧЕСКОЕ ЗАДАНИЕ К РАЗДЕЛУ 4

Форма практического задания: эссе.

Примерный перечень тем эссе к разделу 4:

1. Основные международные нормативные правовые акты регламентирующие экономические основы социальной работы:
 2. Всеобщая декларация прав человека, принятая ООН в 1948 году;
 3. Международный пакт об экономических, социальных и культурных правах (1966 г.),
 4. Европейская социальная хартия (пересмотренная) от 03.05.1996, подписанная Российской Федерацией 14.09.2000,
 5. Конвенция о правах ребенка (1989 г.),
 6. Декларация прав инвалидов (1975 г.),
 7. Декларация о правах умственно отсталых лиц (1971 г.),
 8. Конвенция ООН 2006 года «О правах инвалидов» (утверждена в России Федеральным законом от 03.05.2012 № 46-ФЗ),
 9. Конституция РФ об экономическом обеспечении социальной работы
 10. Основные положения ФЗ от 28.12.2013 № 442 «Об основах социального обслуживания граждан в РФ» об экономическом обеспечении социальной работы
 11. Виды социально-экономических услуг, определенных в «НАЦИОНАЛЬНЫЙ СТАНДАРТ РОССИЙСКОЙ ФЕДЕРАЦИИ.
 12. Социальное обслуживание населения. ОСНОВНЫЕ ВИДЫ СОЦИАЛЬНЫХ УСЛУГ. ГОСТ Р 52143-2003»
 13. Нормативно-правовые документы, определяющие экономическую деятельность социальных служб.
 14. Федеральный закон от 24.10.1997 № 134-ФЗ «О прожиточном минимуме в Российской Федерации»;
 15. Федеральный закон от 17.07.1999 № 178-ФЗ «О государственной социальной помощи»;
 16. Федеральный закон от 11.08.1995 № 135-ФЗ «О благотворительной деятельности и благотворительных организациях;
 17. социальные программы Российской Федерации;
 18. Примеры основных социальных программ субъектов России, например, г. Москвы и Московской области;
 19. Концепции:
 20. Основные положения «Концепции долгосрочного социально-экономического развития Российской Федерации на период до 2020 года (утв. распоряжением Правительства РФ от 17 ноября 2008 г. № 1662-р)»
- Метод работы с сетью социальных контактов неблагополучной семьи с ребенком.

ПРАКТИЧЕСКОЕ ЗАДАНИЕ К РАЗДЕЛУ 5

Форма практического задания: реферат.

Примерный перечень тем рефератов к разделу 5:

1. Сущность, содержание, цели, задачи и принципы социальной защиты граждан.
2. Государственное социальное обеспечение, как подсистема социальной защиты граждан
3. Государственная социальная помощь как подсистема социальной защиты граждан
4. Социальное страхование как подсистема социальной защиты граждан
5. Субъекты и объекты социальной защиты
6. Экономические основы социального обеспечения
7. Экономические основы социальной помощи
8. Экономические основы социального страхования
9. Организационно-экономические основы пенсионного обеспечения
10. Организационно-экономические основы обязательного медицинского страхования

11. Основные нормативные документы, лежащие в основе пенсионного обеспечения
12. Основные направления расходования средств фонда социального страхования.
13. Основные задачи федерального и территориальных фондов ОМС.

РУБЕЖНЫЙ КОНТРОЛЬ К РАЗДЕЛУ 1: форма рубежного контроля –
компьютерная презентация или устная форма рубежного контроля

Тестирование:

Дайте определение науки экономики социальных служб:

а) базовая фундаментальная наука, основа для развития других экономических наук и направлений экономических исследований;

б) прикладная экономическая наука, изучающая частные аспекты финансовой деятельности хозяйствующих субъектов;

в) отраслевая наука, изучающая экономические отношения, объективно складывающиеся между людьми в процессе социальной деятельности;

г) специальная наука, исследующая экономические процессы и явления, происходящие на стыке различных областей хозяйственной деятельности человека.

Основным источником финансирования социальных служб является:

а) льготирование;

б) бюджет;

в) благотворительность;

г) средства от предпринимательской деятельности медицинских учреждений.

Какие виды распределения осуществляются через федеральный бюджет:

а) межтерриториальное;

б) межотраслевое;

в) внутрихозяйственное;

г) хозяйственное.

Инициативная самостоятельная деятельность, полностью или частично направленная на получение прибыли под свой страх и риск – это:

а) инвестирование;

б) кредитование;

в) предпринимательство;

г) страхование.

Укажите источник страхового здравоохранения:

а) общественные организации;

б) предприятия;

в) благотворительные фонды;

г) финансово-кредитные институты.

Укажите размер ставки налога на обязательное медицинское страхование в Российской Федерации:

а) 11,2% от фонда оплаты труда;

б) 13% от прибыли;

в) 3,6% от общей суммы оплаты медицинских услуг;

г) 3,6% от фонда заработной платы.

Кто устанавливает размер ставки взноса на обязательное медицинское страхование?

а) Федеральный орган законодательной власти;

б) Федеральный орган исполнительной власти;

в) Страховые медицинские организации;

г) Федеральный фонд обязательного медицинского страхования.

Укажите субъекты хозяйственных отношений:

а) трудовой коллектив;

- б) структурное подразделение хозяйственной организации;
- в) физическое лицо;
- г) публично-правовые образования (Российская Федерация и ее субъекты, муниципальные образования).

В чем заключается принципиальное отличие коммерческой социальной организации от некоммерческой:

- а) в размере уставного капитала;
- б) в численности работающего персонала;
- в) в источниках финансирования;
- г) в основной цели создания.

Укажите суть инфляции издержек:

- а) снижение покупательной способности денег, которое проявляется чаще всего в повсеместном повышении цен;
- б) избыток совокупного спроса;
- в) рост издержек в результате повышения заработной платы и в силу удорожания сырья и топлива;
- г) дефицит товаров и услуг при неизменных ценах или невыплате заработной платы в срок.

РУБЕЖНЫЙ КОНТРОЛЬ К РАЗДЕЛУ 2: форма рубежного контроля – компьютерная презентация или устная форма рубежного контроля.

Тестирование:

Укажите документ, разрешающий некоммерческой социальной организации заниматься предпринимательской деятельностью:

- а) Конституция Российской Федерации;
- б) Государственный Кодекс Российской Федерации;
- в) Основы законодательства об охране здоровья граждан;
- г) Декларация прав и свобод человека и гражданина.

Что из перечисленного ниже определяет степень имущественной ответственности хозяйствующих субъектов?

- а) количество работающего персонала;
- б) величина уставного капитала
- в) форма собственности;
- г) организационно-правовая форма.

Какие формы собственности являются делимыми?

- а) общинная собственность;
- б) государственная собственность;
- в) частная собственность;
- г) муниципальная собственность.

Укажите организацию, относящуюся к числу коммерческих:

- а) ассоциация;
- б) унитарное предприятие;
- в) учреждение;
- г) фонд.

Под естественным уровнем безработицы понимается:

- а) уровень безработицы при полной занятости;
- б) безработица, связанная с добровольным переходом трудящихся с одной работы на другую;

в) безработица, вызванная несоответствием спроса и предложения рабочей силы по квалификации, демографическим, географическим и другим критериям;

г) концентрация безработицы среди определенных категорий рабочей силы в течение длительного времени.

Дайте определение сущности лицензирования:

а) разрешение на право занятия определенным видом деятельности;

б) разработка и утверждение устава организации;

в) определение соответствия качества социальной помощи технологическим стандартам профессиональной социальной деятельности;

г) сертификация специалистов социальных учреждений.

Дайте определение сущности аккредитации:

а) определение потребности населения в различных видах социальной помощи;

б) поддержание высокого уровня профессиональной квалификации наличного состава специалистов по социальной работе;

в) установление соответствия качества оказываемых услуг профессиональным социальным стандартам;

г) обеспечение безопасности оказываемых социальных услуг.

Производственными возможностями социальной организации называются:

а) возможности по производству социальных благ;

б) возможности по обмену социальных благ;

в) возможности по распределению социальных благ;

г) возможности по реализации социальных благ.

Дайте определение предложению социальных услуг:

а) количество социальных услуг, которое специалисты по социальной работе могут оказать в определенный период времени населению;

б) максимальная цена, за которую клиенты социальных служб согласны получать услуги;

в) количество социальных услуг, которые желают и могут приобрести клиенты за некоторый период по определенной цене;

г) потребительское благо, каждая единица которого может быть потреблена одним человеком.

Укажите правильную формулировку закона спроса:

а) при прочих равных условиях величина спроса тем выше, чем выше цена;

б) при прочих равных условиях величина спроса тем выше, чем ниже цена;

в) при прочих равных условиях величина спроса не изменяется при динамике цены;

г) спрос и цена не имеют взаимосвязи.

РУБЕЖНЫЙ КОНТРОЛЬ К РАЗДЕЛУ 3: форма рубежного контроля – компьютерная презентация или устная форма рубежного контроля,

Тестирование:

Дайте определение эластичности предложения:

а) нечувствительность предложения в зависимости от динамики цены;

б) степень изменения предложения в зависимости от динамики цены;

в) степень изменения предложения в зависимости от динамики спроса;

г) нечувствительность предложения в зависимости от динамики спроса.

Эластичным предложение бывает:

а) когда величина предложения изменяется на меньший процент, чем цена;

б) когда величина предложения не изменяется при динамике цены;

в) когда величина предложения изменяется на больший процент, чем цена;

г) когда величина предложения изменяется при динамике спроса.

Бюджетные линии показывают:

- а) равноценность соотношения количества приобретаемого товара;
- б) количество того или иного товара, которое потребитель готов купить при различных уровнях дохода;
- в) возможные варианты сочетания товаров с определенной суммой затрат;
- г) упрочение позиций на рынке, прежде всего за счет максимизации прибыли.

Социальные налоги включают в себя:

- а) взносы предприятий на социальное обеспечение и налоги на заработную плату, рабочую силу;
- б) налог на личные доходы;
- в) налог на имущество, землю и другую недвижимость, дарения, наследство;
- г) налог на прибыль.

Конечной целью деятельности коммерческой социальной организации является:

- а) выход на рынок, обеспечение стартового уровня продаж;
- б) упрочение позиций на рынке, прежде всего за счет максимизации прибыли;
- в) расширение производственных мощностей, захват рынков;
- г) борьба за удержание своей доли рынка.

Дайте определение частному благу:

- а) благо, между потребителями которого нет конкуренции, а производитель которого не может воспрепятствовать его потреблению, не платившим за него лицам;
- б) потребительское благо, каждая единица которого может быть потреблена одним человеком;
- в) благо, за потребление которого необходимо платить тот или иной денежный эквивалент;
- г) благо, между потребителями которого есть конкуренция, а производитель, которого может воспрепятствовать его потреблению, не платившим за него лицам.

Экономическая эффективность имеет место:

- а) когда общество не может увеличить выпуск одного блага, не увеличивая при этом выпуска другого;
- б) когда общество не может увеличить выпуск одного блага, не уменьшая при этом выпуска другого;
- в) когда общество не может увеличить выпуск одного блага, не изменяя при этом выпуска другого;
- г) когда общество не может увеличить выпуск одного блага, изменяя при этом выпуск другого.

О каком виде сдельной оплаты труда идет речь – оплата на весь объем работы, а не на отдельную операцию, плюс премии за сокращение сроков работы:

- а) прямая сдельная;
- б) сдельно-прогрессивная;
- в) косвенно-сдельная;
- г) аккордно-сдельная.

Под фрикционной безработицей понимается:

- а) уровень безработицы при полной занятости;
- б) безработица, связанная с добровольным переходом трудящихся с одной работы на другую;
- в) безработица, вызванная несоответствием спроса и предложения рабочей силы по квалификации, демографическим, географическим и другим критериям;
- г) концентрация безработицы среди определенных категорий рабочей силы в течение длительного времени.

Укажите суть скрытой инфляции:

- а) снижение покупательской способности денег, которое проявляется чаще всего в повсеместном повышении цен;
- б) избыток совокупного спроса;
- в) рост издержек в результате повышения зарплаток и в силу удорожания сырья и топлива;
- г) дефицит товаров и услуг при неизменных ценах или невыплате заработной платы в срок.

РУБЕЖНЫЙ КОНТРОЛЬ К РАЗДЕЛУ 4: форма рубежного контроля –
компьютерная презентация или устная форма рубежного контроля,

Тестирование:

Условным источником финансирования социальных служб является:

- а) льготирование;
- б) бюджет;
- в) внебюджетные социальные фонды;
- г) спонсорские средства.

Какой из бюджетов входит в состав местных:

- а) районный;
- б) областной
- в) бюджет г. Москвы;
- г) республиканский.

Укажите темп развития ползучей инфляции:

- а) более 50 %;
- б) 3 – 5 %;
- в) от 10 до 50 %;
- г) 5 – 10 %.

На какой период принимается государственный бюджет:

- а) на 2 года;
- б) на 1 год;
- в) на 5 лет;
- г) на 3 года.

Бюджетной системой называется:

- а) совокупность федерального бюджета, бюджетов субъектов федерации, местных бюджетов и государственных внебюджетных фондов;
- б) совокупность федерального бюджета, бюджетов субъектов федерации и государственных внебюджетных фондов;
- в) совокупность федерального, местного бюджетов и государственных внебюджетных фондов;
- г) совокупность бюджетов субъектов федерации и местных бюджетов.

Под экономическими ресурсами понимаются:

- а) средства, с помощью которых удовлетворяются потребности;
- б) все виды ресурсов, используемых в процессе производства товаров и услуг;
- в) только природные ресурсы, используемые в процессе производства товаров и услуг;
- г) трудовые ресурсы, капитал, предпринимательские способности, используемые в процессе производства товаров и услуг.

Укажите правильное определение прибыли:

- а) превышение доходов над издержками;
- б) разность между валовой выручкой и всеми издержками;
- в) поступление от продажи экономических ресурсов и продукции;

г) абсолютная величина чистого дисконтированного дохода от инвестиционного проекта.

Для какого сегмента рынка труда характерна текучесть кадров:

- а) сегмент специалистов с высшим образованием;
- б) сегмент, охватывающий рабочие места и обслуживающий персонал;
- в) ни для одного не характерна;
- г) характерна для обоих сегментов.

О каком виде сдельной оплаты труда идет речь – оплата труда вспомогательного персонала, обслуживающего основной технологический процесс:

- а) прямая сдельная;
- б) сдельно-прогрессивная;
- в) косвенно-сдельная;
- г) аккордно-сдельная.

Укажите макроэкономический показатель, который определяется как совокупная стоимость продукции сфер материального производства и услуг независимо от национальной принадлежности предприятий, расположенных на территории данной страны:

- а) валовой национальный продукт;
- б) национальный доход;
- в) валовой внутренний продукт;
- г) чистый внутренний продукт.

РУБЕЖНЫЙ КОНТРОЛЬ К РАЗДЕЛУ 5: форма рубежного контроля – компьютерная презентация или устная форма рубежного контроля,

Тестирование:

Дайте определение частному благу:

- а) благо, между потребителями которого нет конкуренции, а производитель которого не может воспрепятствовать его потреблению, не платившим за него лицам;
- б) потребительское благо, каждая единица которого может быть потреблена одним человеком;
- в) благо, за потребление которого необходимо платить тот или иной денежный эквивалент;
- г) благо, между потребителями которого есть конкуренция, а производитель, которого может воспрепятствовать его потреблению, не платившим за него лицам.

Экономическая эффективность имеет место:

- а) когда общество не может увеличить выпуск одного блага, не увеличивая при этом выпуска другого;
- б) когда общество не может увеличить выпуск одного блага, не уменьшая при этом выпуска другого;
- в) когда общество не может увеличить выпуск одного блага, не изменяя при этом выпуска другого;
- г) когда общество не может увеличить выпуск одного блага, изменяя при этом выпуск другого.

О каком виде сдельной оплаты труда идет речь – оплата на весь объем работы, а не на отдельную операцию, плюс премии за сокращение сроков работы:

- а) прямая сдельная;
- б) сдельно-прогрессивная;
- в) косвенно-сдельная;
- г) аккордно-сдельная.

Под фрикционной безработицей понимается:

- а) уровень безработицы при полной занятости;

б) безработица, связанная с добровольным переходом трудящихся с одной работы на другую;

в) безработица, вызванная несоответствием спроса и предложения рабочей силы по квалификации, демографическим, географическим и другим критериям;

г) концентрация безработицы среди определенных категорий рабочей силы в течение длительного времени.

Укажите суть скрытой инфляции:

а) снижение покупательской способности денег, которое проявляется чаще всего в повсеместном повышении цен;

б) избыток совокупного спроса;

в) рост издержек в результате повышения зарплаток и в силу удорожания сырья и топлива;

г) дефицит товаров и услуг при неизменных ценах или невыплате заработной платы в срок.

Дайте определение наук экономики социальных служб:

а) базовая фундаментальная наука, основа для развития других экономических наук и направлений экономических исследований;

б) прикладная экономическая наука, изучающая частные аспекты финансовой деятельности хозяйствующих субъектов;

в) отраслевая наука, изучающая экономические отношения, объективно складывающиеся между людьми в процессе социальной деятельности;

г) специальная наука, исследующая экономические процессы и явления, происходящие на стыке различных областей хозяйственной деятельности человека.

Основным источником финансирования социальных служб является:

а) льготирование;

б) бюджет;

в) благотворительность;

г) средства от предпринимательской деятельности медицинских учреждений.

Какие виды распределения осуществляются через федеральный бюджет:

а) межтерриториальное;

б) межотраслевое;

в) внутрихозяйственное;

г) хозяйственное.

Инициативная самостоятельная деятельность, полностью или частично направленная на получение прибыли под свой страх и риск – это:

а) инвестирование;

б) кредитование;

в) предпринимательство;

г) страхование.

Укажите источник страхового здравоохранения:

а) общественные организации;

б) предприятия;

в) благотворительные фонды;

в) финансово-кредитные институты.

РАЗДЕЛ 4. ФОНД ОЦЕНОЧНЫХ СРЕДСТВ ДЛЯ ПРОВЕДЕНИЯ ПРОМЕЖУТОЧНОЙ АТТЕСТАЦИИ ОБУЧАЮЩИХСЯ ПО УЧЕБНОЙ ДИСЦИПЛИНЕ

4.1. Форма промежуточной аттестации обучающегося по учебной дисциплине

Контрольным мероприятием промежуточной аттестации обучающихся по учебной дисциплине является экзамен, который проводится в устной форме.

4.2. Перечень компетенций с указанием этапов их формирования в процессе освоения образовательной программы

Код компетенции	Содержание компетенции (части компетенции)	Результаты обучения	Этапы формирования компетенций в процессе освоения образовательной программы
ПК-2	Способен к планированию деятельности по предоставлению социальных услуг, социального сопровождения, мер социальной поддержки и государственной социальной помощи, а также профилактике обстоятельств, обуславливающих нуждаемость в социальном обслуживании.	Знать: основы современной теории социального благополучия, качества жизни, физического, психического и социального здоровья; социальной поддержки граждан, нуждающихся в социальном обслуживании	Этап формирования знаний
		Уметь: использовать социокультурный потенциал национально-государственного управления, социально ориентированного бизнеса и гражданского общества своей страны для решения задач обеспечения благополучия населения, социальной защищенности человека, его физического, психического и социального здоровья; формировать духовный потенциал участников программы обеспечения благополучия населения своей страны; юридически правильно квалифицировать обстоятельства,	Этап формирования умений

		возникающие при осуществлении профессиональной деятельности специалиста по социальной работе в сфере социального обслуживания	
		Владеть: способностью обеспечивать высокий уровень профессиональной и общей культуры своей деятельности как социального работника, гражданина своей страны; навыками организации, планирования экономических процессов в сфере социального обслуживания	Этап формирования навыков и получения опыта
ПК-3	Способен к реализации деятельности по предоставлению социальных услуг, социального сопровождения, мер социальной поддержки и государственной социальной помощи, а так же профилактике обстоятельств, обуславливающих нуждаемость в социальном обслуживании.	Знать: содержание экономических процессов, протекающих в сфере социального обслуживания населения; основные технологии обеспечения социального благополучия, физического, психического и социального здоровья; закономерности, особенности возникновения и развития социальных конфликтов в российском обществе	Этап формирования знаний
		Уметь: оценивать экономическую и социальную эффективность деятельности в сфере социального обслуживания; использовать основные критерии социального благополучия; выбирать	Этап формирования умений

		методы, соответствующие целям и задачам исследования	
		Владеть: способностью проводить исследования по выявлению уровня социального благополучия у разных групп населения; процедурой организации исследования в социальной работе	Этап формирования навыков и получения опыта

4.3 Описание показателей и критериев оценивания компетенций на различных этапах их формирования, описание шкал оценивания

Код компетенции	Этапы формирования компетенций	Показатель оценивания компетенции	Критерии и шкалы оценивания
ПК-2, ПК-3	Этап формирования знаний.	<p>Теоретический блок вопросов.</p> <p>Уровень освоения программного материала, логика и грамотность изложения, умение самостоятельно обобщать и излагать материал</p>	<p>1) обучающийся глубоко и прочно освоил программный материал, исчерпывающе, последовательно, грамотно и логически стройно его излагает, тесно увязывает с задачами и будущей деятельностью, не затрудняется с ответом при видоизменении задания, умеет самостоятельно обобщать и излагать материал, не допуская ошибок – 9-10 баллов;</p> <p>2) обучающийся твердо знает программный материал, грамотно и по существу излагает его, не допуская существенных неточностей в ответе на вопрос, может правильно применять теоретические положения -7-8 баллов;</p> <p>3) обучающийся освоил основной материал, но не знает отдельных деталей, допускает неточности, недостаточно правильные формулировки, нарушает последовательность в изложении программного материала - 5-6 баллов;</p> <p>4) обучающийся не знает значительной части программного материала, допускает существенные</p>

			ошибки -0-4 балла.
ПК-2, ПК-3	Этап формирования умений	<p>Аналитическое задание (<i>задачи, ситуационные задания, кейсы, проблемные ситуации и т.д.</i>)</p> <p>Практическое применение теоретических положений применительно к профессиональным задачам, обоснование принятых решений</p>	<p>1) свободно справляется с задачами и практическими заданиями, правильно обосновывает принятые решения, задание выполнено верно, даны ясные аналитические выводы к решению задания, подкрепленные теорией - 9-10 баллов;</p> <p>2) владеет необходимыми умениями и навыками при выполнении практических заданий, задание выполнено верно, отмечается хорошее развитие аргумента, однако отмечены погрешности в ответе, скорректированные при собеседовании -7-8 баллов;</p>
ПК-2, ПК-3	Этап формирования навыков и получения опыта.	<p>Аналитическое задание (<i>задачи, ситуационные задания, кейсы, проблемные ситуации и т.д.</i>)</p> <p>Решение практических заданий и задач, владение навыками и умениями при выполнении практических заданий, самостоятельность, умение обобщать и излагать материал.</p>	<p>3) испытывает затруднения в выполнении практических заданий, задание выполнено с ошибками, отсутствуют логические выводы и заключения к решению 5-6 баллов;</p> <p>4) практические задания, задачи выполняет с большими затруднениями или задание не выполнено вообще, или задание выполнено не до конца, нет четких выводов и заключений по решению задания, сделаны неверные выводы по решению задания - 0-4 баллов.</p>

4.4 Типовые контрольные задания или иные материалы, необходимые для оценки знаний, умений, навыков и (или) опыта деятельности, характеризующих этапы формирования компетенций в процессе освоения образовательной программы

Примерные вопросы для проведения промежуточной аттестации обучающихся по учебной дисциплине

Теоретический блок вопросов:

1. Предмет и задачи курса «Экономические основы социального обслуживания населения».

2. Социальное обслуживание как отрасль народного хозяйства: понятие, особенности, значение.
3. Принципы экономики в сфере социальной работы.
4. Сущность, принципы, основные направления экономической политики государства.
5. Объективная необходимость экономической поддержки населения в обществе рыночных отношений.
6. Становление системы социальной защиты населения в условиях конкурентного рынка в XIX – XX в.в. в цивилизованных странах.
7. Сущность, принципы и основные направления социальной политики государства.
8. Экономическая и социальная политики государства, их взаимосвязь.
9. Правовые основы экономики социальной работы.
10. Экономика – материальная основа социальной работы.
11. Факторы соответствия между потребностями и платежеспособным спросом.
12. Экономический статус как фактор дифференциации в социальной работе.
13. Экономическое пространство социальной работы: понятие, структура, функции.
14. Основные направления совершенствования экономики здравоохранения, образования, сферы труда и быта.
15. Организационно-экономические основы социального обеспечения и социального страхования.
16. Минимальные государственные социальные гарантии: понятие, показатели.
17. Благополучие населения: понятие, показатели, динамика.
18. Экономическая функция семьи: понятие, значение, структура.
19. Семейный бюджет: понятие, значение, структура.
20. Семья как объект и субъект социальной работы. Основные задачи оказания социальной поддержки малообеспеченным семьям.
21. Социально-экономический потенциал семьи: понятие, структура, значение.
22. Экономика семьи как часть экономического пространства социальной работы.
23. Экономические особенности социальной поддержки населения в период становления общества рыночных отношений.
24. Система пособий и компенсационных выплат семье на детей в РФ.
25. Компенсационные выплаты, пособия, пенсии взрослым членам семьи.
26. Материнский капитал как специальная мера государственной поддержки семей с детьми. Правые акты, регулирующие вопросы материнского капитала.
27. Социальные проекты и программы помощи семье.
28. Региональная политика в области социальной защиты различных категорий семей.
29. Безработица, связанная с добровольным переходом трудящихся с одной работы на другую.
30. Безработица, вызванная несоответствием спроса и предложения рабочей силы по квалификации, демографическим, географическим и другим критериям.
31. Экономические, правовые, организационные условия улучшения социально-экономического статуса малообеспеченных слоев населения.
32. Организационно-экономический механизм системы социального обеспечения.
33. Проблемы пенсионного обеспечения в России в конце 90-х годов.
34. Основные направления совершенствования системы пенсионного обеспечения.
35. Финансирование системы социальной защиты населения.
36. Программно-целевое финансирование социальной работы.
37. Организация и оплата труда специалистов по социальной работе.
38. Социальное страхование как экономическая основа социального обеспечения.

39. Экономика и организация деятельности предприятий и учреждений системы социальной поддержки населения.
40. Экономика деятельности управления социальной защиты населения на муниципальном уровне.
41. Экономика деятельности Центра социального обслуживания населения.
42. Экономика деятельности Центра помощи семье и детям.
43. Экономика деятельности стационарных учреждений социального обслуживания населения.
44. Организация социальной защиты семьи в РФ: сущность, содержание, задачи, формы, условия.
45. Причины оценки эффективности социальной работы, эффективности деятельности учреждений социального обслуживания.
46. Научные подходы к оценке эффективности социальной работы.
47. Проблемы определения эффективности социальной работы.
48. Требования нормативно-правовых документов по оценке эффективности предоставления социальных услуг.
49. Основные направления расходования средств фонда социального страхования.
50. Основные задачи федерального и территориальных фондов ОМС.

Аналитическое задание:

Задание № 1.

Первоначальная стоимость объекта основных средств 50 000 руб., срок службы - 10 лет. Какую сумму составит месячная сумма амортизационных отчислений данного объекта?

- 1) 416 руб.
- 2) 5000 руб.
- 3) 832 руб.
- 4) 6000 руб.
- 5) 200 руб.

Задание № 2.

В учреждении имеются основные средства на сумму 40000 руб., срок службы которых 10 лет, а оборотные средства на сумму 30000 руб. Чтобы повысить прибыль от реализации социальных услуг на 2000 руб. в год, используя только метод изменения себестоимости, необходимо:

- 1) повысить среднюю стоимость оборотных средств на 20000 руб.
- 2) снизить балансовую стоимость основных средств на 20000 руб.
- 3) снизить среднюю стоимость оборотных средств на 20000 руб.
- 4) снизить балансовую стоимость основных средств и не менять балансовую стоимость оборотных средств.
- 5) повысить балансовую стоимость основных средств на 20000 руб.

Задание № 3.

По итогам года процент выполнения плана по среднегодовой выработке на одного специалиста по социальной работе составил 102 процента, процент выполнения плана по среднесуточной выработке - 104 процента. Что необходимо предпринять директору этого социального учреждения для выравнивания этих величин?

- 1) Ликвидировать целодневные простои
- 2) Ликвидировать внутрисменные простои
- 3) Повысить охрану труда в учреждении

Задание № 4.

Фондоотдача всех основных фондов на 1 января - 1.23, на 1 февраля - 1.12, фондоотдача активной части основных фондов на 1.01 - 1.56, на 1.02 -1.64. Что необходимо предпринять руководству организации для выравнивания показателей фондоотдачи всех основных фондов и фондоотдачи активной части основных фондов?

- 1) Снизить стоимость активной части основных фондов.
- 2) Снизить стоимость пассивной части основных фондов.
- 3) Оставить все без изменений.
- 4) Повысить стоимость пассивной части основных фондов.
- 5) Повысить стоимость активной части основных фондов.

Задание № 5.

В ситуации, когда спрос на социальные услуги неэластичен, что необходимо делать учреждению при реализации постоянного объема услуг в количестве 10 единиц для повышения выручки от реализации услуг с 2000 руб. до 8000 руб.?

- 1) Снизить рентабельность каждой социальной услуги на 5%.
- 2) Повысить рентабельность каждой социальной услуги на 10 %.
- 3) Повысить себестоимость каждой социальной услуги на 1000 руб.
- 4) Снизить себестоимость каждой социальной услуги на 600 руб.
- 5) Снизить рентабельность каждой социальной услуги на 10%.

Задание № 6.

Центр социального обслуживания населения, состоящий на бюджетном финансировании, имеет доходы от оказания платных социальных услуг. В целях повышения процента выполнения бюджетного финансирования учреждению необходимо:

- 1) уменьшать выручку от реализации платных социальных услуг;
- 2) увеличивать выручку от реализации платных социальных услуг;
- 3) улучшить качество платного обслуживания;
- 4) увеличивать прибыль от реализации платных социальных услуг;
- 5) не менять ситуации.

Задание № 7.

Страховая компания «Полюс» заключает договор с коммерческой организацией ООО «Дело» на добровольное групповое страхование 200 работников. При изучении состава работников по возрасту, полу, профессиональной деятельности, образу жизни и состоянию здоровья определено, что средняя стоимость обслуживания работника в поликлиниках, с которыми компания имеет договор, составляет в год 3000 р., вероятность госпитализации 20%, средняя стоимость стационарного лечения одного больного в стационарах, с которыми страховая компания имеет договор, составляет 10000р. Рассчитайте нетто-ставку для данного страхового взноса.

Задание № 8.

Страховая компания «Полюс» заключает договор с коммерческой организацией ООО «Дело» на добровольное групповое страхование 200 работников. При изучении состава работников по возрасту, полу, профессиональной деятельности, образу жизни и состоянию здоровья определено, что нетто-ставка для данного страхового взноса составит 5000 руб. Накладные расходы компании на ведение дел в расчете на 1 застрахованного составляют в среднем 300 р. Планируемая прямая прибыль компании 25%. Рассчитайте нагрузку для данного страхового взноса.

Задание № 9.

Страховая компания «Полюс» заключает договор с коммерческой организацией ООО «Дело» на добровольное групповое страхование 200 работников. При изучении

состава работников по возрасту, полу, профессиональной деятельности, образу жизни и состоянию здоровья определено, что нетто-ставка для данного страхового взноса составит 5000 руб., нагрузка - 1550 руб. Рассчитайте брутто-ставку и страховой взнос организации за год медицинского страхования 200 сотрудников.

Задание № 10.

Социальное учреждение провело исследование рынка, в результате чего была выявлена скрытая потребность населения в дополнительных социальных услугах консультативной направленности. Учитывая сложившуюся ситуацию, директор принял решение открыть на базе данного социального учреждения отделение по оказанию платных социально-консультационных услуг. Определите рентабельность детальной услуги, если известно, что себестоимость услуги составляет 43 рубля, а прибыль 5,3 рубля.

4.5 Методические материалы, определяющие процедуры оценивания знаний, умений, навыков и (или) опыта деятельности, характеризующих этапы формирования компетенций

Промежуточная аттестация по учебной дисциплине проводится в соответствии с Положением о промежуточной аттестации обучающихся по основным профессиональным образовательным программам в Российском государственном социальном университете и Положение о балльно-рейтинговой системе оценки успеваемости обучающихся по основным профессиональным образовательным программам – программам среднего профессионального образования, программам бакалавриата, программам специалитета, программам магистратуры в Российском государственном социальном университете.

На промежуточную аттестацию отводится 20 рейтинговых баллов.

Ответы обучающегося на контрольном мероприятии промежуточной аттестации оцениваются педагогическим работником по 20 - балльной шкале, а итоговая оценка по учебной дисциплине выставляется по пятибалльной системе для экзамена/дифференцированного зачета и по системе зачтено/не зачтено для зачета.

Критерии выставления оценки определяются Положением о балльно-рейтинговой системе оценки успеваемости обучающихся по основным профессиональным образовательным программам – программам среднего профессионального образования, программам бакалавриата, программам специалитета, программам магистратуры в Российском государственном социальном университете.

РАЗДЕЛ 5. УСЛОВИЯ РЕАЛИЗАЦИИ ДИСЦИПЛИНЫ

5.1. Перечень основной и дополнительной учебной литературы для освоения дисциплины (модуля)

Основная литература

1. Экономические основы социальной работы : учебник / И.Н. Маяцкая, О.В. Никонова, Т.А. Коржинек, В.О. Евсеев ; под ред. И.Н. Маяцкой. - Москва : Издательско-торговая корпорация «Дашков и К°», 2018. - 264 с. : ил. - (Учебные издания для бакалавров). - Библиогр. в кн. - ISBN 978-5-394- 02062-9 ; То же [Электронный ресурс]. - URL: <http://biblioclub.ru/index.php?page=book&id=495761>

2. Холостова, Е.И. Социальная работа : учебник / Е.И. Холостова. - 3-е изд., стер. - Москва : Издательско- торговая корпорация «Дашков и К°», 2019. - 612 с. : ил. - (Учебные издания для бакалавров). - Библиогр. в кн. - ISBN 978-5-394- 03284-4 ; То же [Электронный ресурс]. - URL: <http://biblioclub.ru/index.php?page=book&id=496199>

Дополнительная литература

1. Правовое обеспечение социальной работы : учебник / под ред. О.Г. Прохоровой. – Москва : Дашков и К°, 2018. – 253 с. : ил. – (Учебные издания для бакалавров). – Режим доступа: по подписке. – URL: <http://biblioclub.ru/index.php?page=book&id=496154> (дата обращения: 10.04.2020). – Библиогр. в кн. – ISBN 978-5-394-02027-8. – Текст : электронный.

2. Фирсов, М. В. Технология социальной работы : учебник и практикум для вузов / М. В. Фирсов, Е. Г. Студенова. — 3-е изд., перераб. и доп. — Москва : Издательство Юрайт, 2020. — 557 с. — (Высшее образование). — ISBN 978-5-534-01364-1. — Текст : электронный // ЭБС Юрайт [сайт]. — URL: <https://urait.ru/bcode/449944> (дата обращения: 27.05.2021).

5.2 Перечень ресурсов информационно-коммуникационной сети «Интернет», необходимых для освоения дисциплины (модуля)

Название электронного ресурса	Описание электронного ресурса	Используемый для работы адрес
Университетская информационная система РОССИЯ (УИС РОССИЯ)	Университетская информационная система РОССИЯ (УИС РОССИЯ) – электронная библиотека и база для исследований и учебных курсов в области экономики, управления, социологии, лингвистики, философии, филологии, международных отношений и других гуманитарных наук. УИС РОССИЯ поддерживается на базе Научно-исследовательского вычислительного центра МГУ имени М.В. Ломоносова	https://uisrussia.msu.ru/ 100% доступ
Электронная библиотека учебников	На сайте представлены учебники, лекции, доклады, монографии по естественным и гуманитарным наукам.	http://studentam.net 100% доступ
Cyberleninka	Содержит каталог научной периодики по большому количеству научных дисциплин, который содержит полную информацию о научных журналах в электронном виде, включающую их описания и все вышедшие выпуски с содержанием, темами научных статей и их полными текстами.	http://cyberleninka.ru/journal 100% доступ
Единое окно доступа к образовательным ресурсам	Информационная система предоставляет свободный доступ к каталогу образовательных интернет-ресурсов и полнотекстовой электронной учебно-методической библиотеке для общего и профессионального образования	http://window.edu.ru/library 100% доступ
Электронные библиотеки. Электронные библиотеки, словари, энциклопедии	Интернет-ресурсы образовательного и научно-образовательного назначения, оформленные в виде электронных библиотек, словарей и энциклопедий, предоставляют открытый доступ к полнотекстовым информационным ресурсам, представленным в электронном формате — учебникам и	http://gigabaza.ru/doc/131454.html 100% доступ

Библиотека юридической литературы	учебным пособиям, хрестоматиям и художественным произведениям, историческим источникам и научно-популярным статьям, справочным изданиям и др. Электронная библиотека открытого доступа (монографии, диссертации, книги, статьи, новости и аналитика, конспекты лекций, рефераты, учебники).	http://pravo.eup.ru/ 100% доступ
-----------------------------------	--	--

5.3 Методические указания для обучающихся по освоению дисциплины (модуля)

Освоение обучающимся дисциплины (модуля) «*Экономические основы социальной работы*» предполагает изучение материалов дисциплины на аудиторных занятиях и в ходе самостоятельной работы. Аудиторные занятия проходят в форме лекций и семинаров. Самостоятельная работа включает разнообразный комплекс видов и форм работы обучающихся.

Для успешного освоения дисциплины (модуля) и достижения поставленных целей необходимо внимательно ознакомиться с настоящей рабочей программы дисциплины (модуля). Ее может представить преподаватель на вводной лекции или самостоятельно обучающийся использует информацию на официальном Интернет-сайте Университета.

Следует обратить внимание на список основной и дополнительной литературы, которая имеется в электронной библиотечной системе <http://biblioclub.ru>, на предлагаемые преподавателем ресурсы информационно-телекоммуникационной сети Интернет. Эта информация необходима для самостоятельной работы обучающегося.

При подготовке к аудиторным занятиям необходимо помнить особенности каждой формы его проведения.

Подготовка к учебному занятию лекционного типа заключается в следующем.

С целью обеспечения успешного обучения обучающийся должен готовиться к лекции, поскольку она является важнейшей формой организации учебного процесса, поскольку:

- знакомит с новым учебным материалом;
- разъясняет учебные элементы, трудные для понимания;
- систематизирует учебный материал;
- ориентирует в учебном процессе.

С этой целью:

внимательно прочитайте материал предыдущей лекции;
ознакомьтесь с учебным материалом по учебнику и учебным пособиям с темой прочитанной лекции;

внесите дополнения к полученным ранее знаниям по теме лекции на полях лекционной тетради;

запишите возможные вопросы, которые вы зададите лектору на лекции по материалу изученной лекции;

попытайтесь уяснить место изучаемой темы в своей подготовке;

узнайте тему предстоящей лекции (по тематическому плану, по информации лектора) и запишите информацию, которой вы владеете по данному вопросу

Подготовка к занятию семинарского типа

При подготовке и работе во время проведения лабораторных работ и занятий семинарского типа следует обратить внимание на следующие моменты: на процесс предварительной подготовки, на работу во время занятия, обработку полученных результатов, исправление полученных замечаний.

Предварительная подготовка к учебному занятию семинарского типа заключается в изучении теоретического материала в отведенное для самостоятельной работы время, ознакомление с инструктивными материалами с целью осознания задач лабораторной работы/практического занятия, техники безопасности при работе с приборами, веществами.

Работа во время проведения учебного занятия семинарского типа включает несколько моментов:

консультирование студентов преподавателями и вспомогательным персоналом с целью предоставления исчерпывающей информации, необходимой для самостоятельного выполнения предложенных преподавателем задач, ознакомление с правилами техники безопасности при работе в лаборатории;

самостоятельное выполнение заданий согласно обозначенной учебной программой тематики;

Самостоятельная работа.

Для более углубленного изучения темы задания для самостоятельной работы рекомендуется выполнять параллельно с изучением данной темы. При выполнении заданий по возможности используйте наглядное представление материала. Более подробная информация о самостоятельной работе представлена в разделах «Учебно-методическое обеспечение самостоятельной работы по дисциплине (модулю)», «Методические указания к самостоятельной работе по дисциплине (модулю)».

Подготовка к зачету.

К зачету необходимо готовиться целенаправленно, регулярно, систематически и с первых дней обучения по данной дисциплине. Попытки освоить дисциплину (модуль) в период зачетно-экзаменационной сессии, как правило, приносят не слишком удовлетворительные результаты.

При подготовке к экзамену по теоретической части выделите в вопросе главное, существенное (понятия, признаки, классификации и пр.), приведите примеры, иллюстрирующие теоретические положения.

После предложенных указаний у обучающихся должно сформироваться четкое представление об объеме и характере знаний и умений, которыми надо будет овладеть по дисциплине.

5.4. Информационно-технологическое обеспечение образовательного процесса по учебной дисциплине

5.4.1. Средства информационных технологий

1. Персональные компьютеры;
2. Средства доступа к интернет
3. Проектор.

5.4.3. Программное обеспечение

- 1.Операционная система Windows 7
- 2.Microsoft Office Professional Plus 2007 Russian Academic OPEN No Level
- 3.Acrobat Reader DC
- 47-Zip
- 5.SKY DNS

7.TrueConf(client)

Информационные справочные системы и профессиональные базы данных

№№	Название электронного ресурса	Описание электронного ресурса	Используемый для работы адрес
1.	ЭБС «Университетская библиотека онлайн»	Электронная библиотека, обеспечивающая доступ высших и средних учебных заведений, публичных библиотек и корпоративных пользователей к наиболее востребованным материалам по всем отраслям знаний от ведущих российских издательств	http://biblioclub.ru/
2.	Образовательная платформа Юрайт	Электронно-библиотечная система для ВУЗов, ССУЗов, обеспечивающая доступ к учебникам, учебной и методической литературе по различным дисциплинам.	https://urait.ru/
3.	Электронная библиотека "Grebennikon"	Библиотека предоставляет доступ более чем к 30 журналам, обучающим видео и книгам, выпускаемых Издательским домом "Гребенников".	https://grebennikon.ru/

5.5 Материально-техническое обеспечение образовательного процесса по учебной дисциплине

Для изучения дисциплины (модуля) «*Экономические основы социальной работы*» в рамках реализации основной профессиональной образовательной программы по направлению подготовки 39.03.02 *Социальная работа* используются:

Учебная аудитория для занятий лекционного типа оснащена специализированной мебелью (стол для преподавателя, парты, стулья, доска для написания мелом); техническими средствами обучения (видеопроjectionное оборудование, средства звуковоспроизведения, экран и имеющие выход в сеть Интернет).

Учебная аудитория для занятий семинарского типа: оснащена специализированной мебелью (стол для преподавателя, парты, стулья, доска для написания мелом); техническими средствами обучения (видеопроjectionное оборудование, средства звуковоспроизведения, экран и имеющие выход в сеть Интернет).

Помещения для самостоятельной работы обучающихся: оснащены специализированной мебелью (парты, стулья) техническими средствами обучения (персональные компьютеры с доступом в сеть интернет и обеспечением доступа в электронно-информационную среду университета, программным обеспечением).

5.6 Образовательные технологии

При реализации дисциплины (модуля) «*Экономические основы социальной работы*» применяются различные образовательные технологии, в том числе технологии электронного обучения.

Освоение дисциплины (модуля) «*Экономические основы социальной работы*» предусматривает использование в учебном процессе активных и интерактивных форм проведения учебных занятий в форме деловых и ролевых игр в сочетании с внеаудиторной работой с целью формирования и развития **профессиональных** навыков

обучающихся.

При освоении дисциплины (модуля) *«Экономические основы социальной работы»* предусмотрено применением электронного обучения.

Учебные часы дисциплины *«Экономические основы социальной работы»* предусматривают классическую контактную работу преподавателя с обучающимся в аудитории и контактную работу посредством электронной информационно-образовательной среды в синхронном и асинхронном режиме (вне аудитории) посредством применения возможностей компьютерных технологий (электронная почта, электронный учебник, тестирование, вебинар, видеофильм, презентация, форум и др.).

В рамках дисциплины (модуля) *«Экономические основы социальной работы»* предусмотрены встречи с руководителями и работниками организаций, деятельность которых связана с направленностью (профилем) реализуемой основной профессиональной образовательной программы.

Лист регистрации изменений

№ п/п	Содержание изменения	Реквизиты документа об утверждении изменения	Дата введения изменения
1.	Утверждена и введена в действие решением Ученого Совета факультета социальной работы на основании Федерального государственного образовательного стандарта высшего образования по направлению подготовки 39.03.02 Социальная работа (уровень бакалавриата), утвержденным приказом Министерства образования и науки Российской Федерации от 05.02.2018 г. № 76	Протокол заседания Ученого совета факультета социальной работы №10 от 27 мая 2020 года	01.09.2020
2.	Актуализирована с учетом развития науки, культуры, экономики, техники, технологий и социальной сферы	Протокол заседания Ученого совета факультета социальной работы № 12 от 25 августа 2020 года	01.09.2020
3.	Актуализирована с учетом развития науки, культуры, экономики, техники, технологий и социальной сферы	Протокол заседания Ученого совета филиала РГСУ в г. Минске №9 от «16» апреля 2021 года	17.04.2021
4.	Актуализирована с учетом развития науки, культуры, экономики, техники, технологий и социальной сферы	Протокол заседания Ученого Совета Филиала РГСУ в г. Минске №11 от 27 мая 2021 года	01.09.2021
5.	Актуализирована с учетом развития науки, культуры, экономики, техники, технологий и социальной сферы	Протокол заседания Ученого Совета Филиала РГСУ в г. Минске №10 от 02 июня 2022 года	01.09.2022



Министерство науки и высшего образования
Федеральное государственное бюджетное образовательное
учреждение высшего образования
**«РОССИЙСКИЙ ГОСУДАРСТВЕННЫЙ СОЦИАЛЬНЫЙ
УНИВЕРСИТЕТ»**
Филиал РГСУ в г. Минске Республики Беларусь



**РАБОЧАЯ ПРОГРАММА ДИСЦИПЛИНЫ (МОДУЛЯ)
СОЦИАЛЬНЫЕ ИННОВАЦИИ**

**Направление подготовки
39.03.02 «Социальная работа»**

**Направленность
«Социальная работа в различных сферах жизнедеятельности»**

ПРОГРАММА БАКАЛАВРИАТА

**Квалификация
Бакалавр**

**Форма обучения
Заочная**

Минск, 2022

Рабочая программа дисциплины (модуля) «Социальные инновации» разработана на основании федерального государственного образовательного стандарта высшего образования по направлению подготовки 39.03.02 «Социальная работа- бакалавриат, утвержденном приказом Министерства образования и науки Российской Федерации от 05.02.2018 г № 76, учебного плана по основной профессиональной образовательной программе высшего образования – программе бакалавриата по направлению подготовки 39.03.02 «Социальная работа», а также с учетом следующих профессиональных стандартов, сопряженных с профессиональной деятельностью выпускника:

- 03.001 «Специалист по социальной работе»;
- 03.006 «Специалист органа опеки и попечительства в отношении несовершеннолетних»;
- 03.009 «Специалист по работе с семьей»;

Рабочая программа дисциплины (модуля) разработана доцентом кафедры социальной работы, к.и.н., доцентом, А.С.Щегловой.

Руководитель основной образовательной программы к.с.н., доцент, доцент кафедры социальной работы

Я.В.Шимановская

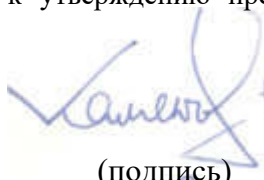


(подпись)

Рабочая программа учебной дисциплины обсуждена и утверждена на заседании факультета социальной работы. Протокол № 10 от «27» мая 2020 года

Рабочая программа практики рекомендована к утверждению представителями организаций-работодателей (при совместной разработке):

Директор ГБУ ТЦСО «Таганский» г.Москвы



В.Н.Каменских

(подпись)

Директор ГБУ ТЦСО «Царицынский» г.Москвы

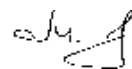


С.И.Буртник

(подпись)

Рабочая программа практики рецензирована и рекомендована к утверждению:

Заведующий кафедрой медико-социальной реабилитологии ГАУ «Институт дополнительного профессионального образования работников социальной сферы Департамента труда и социальной защиты населения города Москвы»



М.В.Фирсов

(подпись)

Ученый секретарь Учебно-методического объединения, канд.ист.наук, доцент



О.А.Аникеева

Согласовано

Научная библиотека, директор



И.Г. Маляр

СОДЕРЖАНИЕ

РАЗДЕЛ 1. ПАСПОРТ РАБОЧЕЙ ПРОГРАММЫ ПО ДИСЦИПЛИНЕ	4
1.1 Цель и задачи дисциплины (модуля).....	4
1.2. Место дисциплины (модуля) в структуре основной профессиональной образовательной программы	4
1.3 Планируемые результаты обучения по учебной дисциплине в рамках планируемых результатов освоения основной образовательной программы	4
РАЗДЕЛ 2. СТРУКТУРА И СОДЕРЖАНИЕ ДИСЦИПЛИНЫ	7
2.1 Объем дисциплины (модуля), включая контактную работы обучающегося с преподавателем и самостоятельную работу обучающегося	7
2.2. Учебно-тематический план дисциплины (модуля).....	6
РАЗДЕЛ 3. УЧЕБНО-МЕТОДИЧЕСКОЕ ОБЕСПЕЧЕНИЕ САМОСТОЯТЕЛЬНОЙ РАБОТЫ ОБУЧАЮЩИХСЯ ПО УЧЕБНОЙ ДИСЦИПЛИНЕ.....	13
3.1. Виды самостоятельной работы обучающихся по дисциплине	13
3.2 Методические указания к самостоятельной работе по дисциплине (модулю).....	13
РАЗДЕЛ 4. ФОНД ОЦЕНОЧНЫХ СРЕДСТВ ДЛЯ ПРОВЕДЕНИЯ ПРОМЕЖУТОЧНОЙ АТТЕСТАЦИИ ОБУЧАЮЩИХСЯ ПО УЧЕБНОЙ ДИСЦИПЛИНЕ	19
4.1. Форма промежуточной аттестации обучающегося по учебной дисциплине	19
4.2. Перечень компетенций с указанием этапов их формирования в процессе освоения образовательной программы.....	19
4.3 Описание показателей и критериев оценивания компетенций на различных этапах их формирования, описание шкал оценивания	20
4.4 Типовые контрольные задания или иные материалы, необходимые для оценки знаний, умений, навыков и (или) опыта деятельности, характеризующих этапы формирования компетенций в процессе освоения образовательной программы.....	21
4.5 Методические материалы, определяющие процедуры оценивания знаний, умений, навыков и (или) опыта деятельности, характеризующих этапы формирования компетенций.....	23
РАЗДЕЛ 5. УСЛОВИЯ РЕАЛИЗАЦИИ ДИСЦИПЛИНЫ	24
5.1. Перечень основной и дополнительной учебной литературы для освоения дисциплины (модуля).....	24
5.2 Перечень ресурсов информационно-коммуникационной сети «Интернет», необходимых для освоения дисциплины (модуля).....	24
5.3 Методические указания для обучающихся по освоению дисциплины (модуля).....	25
5.4 Информационно-технологическое обеспечение образовательного процесса по учебной дисциплине	27
5.5 Материально-техническое обеспечение образовательного процесса по учебной дисциплине.....	28
5.6 Образовательные технологии	28
РАЗДЕЛ 6. ЛИСТ РЕГИСТРАЦИИ ИЗМЕНЕНИЙ.....	Ошибка! Закладка не определена.

РАЗДЕЛ 1. ПАСПОРТ РАБОЧЕЙ ПРОГРАММЫ ПО ДИСЦИПЛИНЕ

1.1 Цель и задачи дисциплины (модуля)

Цель дисциплины (модуля) заключается в получении обучающимися теоретических знаний о теории креативности и социальной инноватики в социальной работе с последующим применением практических навыков в социальной защите населения; социальном обслуживании; образовании; здравоохранении; культуре; медико-социальной экспертизе; пенитенциарной системе и системе организаций, регулирующих занятость, миграцию, помощь в чрезвычайных ситуациях; силовых структурах; предприятиях и фирмы различных видов деятельности и форм собственности, некоммерческих организаций.

Задачи дисциплины (модуля):

1. усвоение знаний о сущности, структуре и видах социальной инноватики;
2. углубление представлений о теории креативности;
3. обучение навыкам профессионального творчества;
4. овладение навыками применения креативности на практике;
5. овладение основами теории и практики социальных инноваций в решении социальных проблем.

1.2. Место дисциплины (модуля) в структуре основной профессиональной образовательной программы

Дисциплина (модуль) *«Социальные инновации»* реализуется в *обязательной части*, части основной профессиональной образовательной программы по направлению подготовки *«39.03.02 Социальная работа»* очной и заочной формам обучения.

Изучение дисциплины (модуля) *«Социальные инновации»* базируется на знаниях и умениях, полученных обучающимися ранее в ходе освоения программного материала ряда учебных дисциплин *«История (История России, всеобщая история)», «Правоведение», «Молодежная политика в современной России».*

Изучение дисциплины (модуля) *«Социальные инновации»* является базовым для последующего освоения программного материала учебных дисциплин, а также при выполнении учебно-исследовательских аналитических работ и выпускной квалификационной работы.

1.3 Планируемые результаты обучения по дисциплине (модулю) в рамках планируемых результатов освоения основной профессиональной образовательной программы высшего образования – программы бакалавриата, соотнесенные с установленными индикаторами достижения компетенций

Процесс освоения дисциплины (модуля) направлен на формирование у обучающихся следующих профессиональных компетенций: ПК-2, ПК-3 в соответствии с основной профессиональной образовательной программой по направлению подготовки *«39.03.02 Социальная работа».*

В результате освоения дисциплины (модуля) обучающийся должен продемонстрировать следующие результаты:

Категория компетенций	Код компетенции	Формулировка компетенции	Код и наименование индикатора достижения компетенции	Результаты обучения
	ПК-2	Способен к планированию деятельности по предоставлению социальных услуг, социального сопровождения, мер социальной поддержки и государственной социальной помощи, а так же профилактике обстоятельств, обуславливающих нуждаемость в социальном обслуживании.	<p>ПК-2.1. Составляет план деятельности по предоставлению социальных услуг, социального сопровождения, мер социальной поддержки и государственной социальной помощи</p> <p>ПК-2.2. Составляет план профилактики обстоятельств, обуславливающих нуждаемость в социальном обслуживании</p> <p>ПК-2.3. Определяет технологии, формы и методы работы при предоставлении социальных услуг, социального сопровождения, мер социальной поддержки и государственной социальной помощи, а также профилактике обстоятельств, обуславливающих нуждаемость в социальном обслуживании;</p> <p>ПК-2.4. Оформляет</p>	<p>Знать: основные понятия и категории социальной инновационной деятельности в социальной работе</p> <p>Уметь: обобщать и систематизировать информацию о возможностях инновационных изменений сложившейся практики социальной работы</p> <p>Владеть: анализом нормативно-правовой документации, научной и специальной литературы, применять знания и умения в ходе практики.</p>

			документацию, необходимую для предоставления мер социальной защиты.	
	ПК-3	Способен к реализации деятельности по предоставлению социальных услуг, социального сопровождения, мер социальной поддержки и государственной социальной помощи, а так же профилактике обстоятельств, обуславливающих нуждаемость в социальном обслуживании.	<p>ПК-3.1. Применяет законодательные и другие нормативные правовые акты федерального и регионального уровней для предоставления социальных услуг, социального сопровождения, мер социальной поддержки, государственной социальной помощи;</p> <p>ПК-3.2. Применяет современные технологии социальной работы, направленные на обеспечение прав человека в сфере социальной защиты и профилактику обстоятельств, обуславливающих нуждаемость в социальном обслуживании.</p> <p>ПК-3.3. Взаимодействует с другими специалистами, учреждениями, организациями и сообществами в процессе реализации мер социальной защиты граждан.</p>	<p>Знать: особенности инновационной деятельности по предоставлению социальных услуг, социального сопровождения, мер социальной поддержки и государственной социальной помощи</p> <p>Уметь: выделить перспективные модели помощи нуждающимся категориям граждан</p> <p>Владеть: навыками инновационной деятельности в практике социальной работы.</p>

РАЗДЕЛ 2. СТРУКТУРА И СОДЕРЖАНИЕ ДИСЦИПЛИНЫ

2.1 Объем дисциплины (модуля), включая контактную работы обучающегося с преподавателем и самостоятельную работу обучающегося

Общая трудоемкость дисциплины (модуля), изучаемой в 8 семестре по очной форме обучения составляет 6 зачетных единиц, по заочной форме обучения – в 7,8 семестре – 6 зачетных единиц, по заочной форме обучения с применением ДОТ– в 8 семестре – 6 зачетных единиц.. По дисциплине предусмотрен экзамен.

Очная форма обучения

Вид учебной работы	Всего часов	Семестры			
		8			
Контактная работа обучающихся с педагогическими работниками (по видам учебных занятий) (всего):	108	108			
Учебные занятия лекционного типа	24	24			
Практические занятия	36	36			
Лабораторные занятия					
Иная контактная работа	48	48			
Самостоятельная работа обучающихся, всего	72	72			
Контроль промежуточной аттестации (час)	36	36			
ОБЪЕМ ДИСЦИПЛИНЫ В ЧАСАХ	216	216			

Заочная форма обучения

Вид учебной работы	Всего часов	Семестры			
		7	8		
Контактная работа обучающихся с педагогическими работниками (по видам учебных занятий) (всего):	48	8	40		
Учебные занятия лекционного типа	12	2	10		
Практические занятия	12	2	10		
Лабораторные занятия					
Иная контактная работа	24	4	20		
Самостоятельная работа обучающихся, всего	159	28	131		
Контроль промежуточной аттестации (час)	9		9		
ОБЪЕМ ДИСЦИПЛИНЫ В ЧАСАХ	216	36	180		

Заочная форма обучения с применением ДОТ

Вид учебной работы	Всего часов	Семестры			
		8			
Контактная работа обучающихся с педагогическими работниками (по видам учебных занятий) (всего):	48	48			
Учебные занятия лекционного типа	12	12			
Практические занятия	12	12			
Лабораторные занятия					
Иная контактная работа	24	24			
Самостоятельная работа обучающихся, всего	132	132			
Контроль промежуточной аттестации (час)	36	36			
ОБЪЕМ ДИСЦИПЛИНЫ В ЧАСАХ	216	216			

2.2. Учебно-тематический план дисциплины (модуля)

Очной формы обучения

Раздел, тема	Виды учебной работы, академических часов						
	Всего	Самостоятельная работа	Контактная работа обучающихся с педагогическими работниками				
			Всего	Лекционные занятия	Семинарские/практические занятия	Лабораторные занятия	Иная контактная работа
Модуль 1 (Семестр 8)							
Раздел 1. Теоретико-методологические основы творчества и социальной инноватики	35	14	21	4	8		9
Раздел 2. Представление о творчестве в различных областях познания	35	14	21	4	8		9
Раздел 3. Видовое многообразие творчества	36	14	22	4	8		10
Раздел 4. Структурные компоненты творчества	36	14	24	6	8		10
Раздел 5. Творчество в социальной работе	36	16	20	6	4		10
Контроль промежуточной аттестации (час)	36						
Общий объем, часов	216	72		24	36		48

Раздел, тема	Виды учебной работы, академических часов						
	Всего	Самостоятельная работа	Контактная работа обучающихся с педагогическими работниками				
			Всего	Лекционные занятия	Семинарские/практические занятия	Лабораторные занятия	Иная контактная работа
Форма промежуточной аттестации	Экзамен 36						
Общий объем часов по дисциплине (модулю)	216	72		24	36		48

Заочной формы обучения

Раздел, тема	Виды учебной работы, академических часов						
	Всего	Самостоятельная работа	Контактная работа обучающихся с педагогическими работниками				
			Всего	Лекционные занятия	Семинарские/практические занятия	Лабораторные занятия	Иная контактная работа
Модуль 1 (Семестр 7,8)							
Раздел 1. Теоретико-методологические основы творчества и социальной инноватики	39	30	9	2	2		5
Раздел 2. Представление о творчестве в различных областях познания	39	30	9	2	2		5
Раздел 3. Видовое многообразие творчества	42	33	9	2	2		5
Раздел 4. Структурные компоненты творчества	44	33	11	4	2		5
Раздел 5. Творчество в социальной работе	43	33	10	2	4		4
Контроль промежуточной аттестации (час)	9						
Общий объем, часов	216	159	48	12	12		24
Форма промежуточной аттестации	Экзамен						
Общий объем часов по дисциплине (модулю)	216	159	48	12	12		24

Заочной формы обучения с применением ДОТ

Раздел, тема	Виды учебной работы, академических часов						
	Всего	Самостоятельная работа	Контактная работа обучающихся с педагогическими работниками				
			Всего	Лекционные занятия	Семинарские/практические занятия	Лабораторные занятия	Иная контактная работа
Модуль 1 (Семестр 8)							
Раздел 1. Теоретико-методологические основы творчества и социальной инноватики	35	26	9	2	2		5
Раздел 2. Представление о творчестве в различных областях познания	35	26	9	2	2		5
Раздел 3. Видовое многообразие творчества	35	26	9	2	2		5
Раздел 4. Структурные компоненты творчества	37	26	11	4	2		5
Раздел 5. Творчество в социальной работе	38	28	10	2	4		4
Контроль промежуточной аттестации (час)	36						
Общий объем, часов	216	132	48	12	12		24
Форма промежуточной аттестации	Экзамен						
Общий объем часов по дисциплине (модулю)	216	159	48	12	12		24

**РАЗДЕЛ 3. УЧЕБНО-МЕТОДИЧЕСКОЕ ОБЕСПЕЧЕНИЕ
САМОСТОЯТЕЛЬНОЙ РАБОТЫ ОБУЧАЮЩИХСЯ ПО ДИСЦИПЛИНЕ
(МОДУЛЮ)**

3.1. Виды самостоятельной работы обучающихся по дисциплине

Очной формы обучения

Раздел, тема	Всего	Виды самостоятельной работы обучающихся
--------------	-------	---

		Академическая активность, час	Форма академической активности	Выполнение практ. заданий, час	Форма практического задания	Рубежный текущий контроль, час	Форма рубежного текущего контроля
Модуль 1. семестр 8							
Раздел 1. Теоретико-методологические основы творчества и социальной инноватики	14	6	Подготовка к лекционным и практическим занятиям, самостоятельное изучение раздела в ЭИОС	6	реферат	2	Компьютерное тестирование
Раздел 2. Представление о творчестве в различных областях познания	14	6	Подготовка к лекционным и практическим занятиям, самостоятельное изучение раздела в ЭИОС	6	эссе	2	Компьютерное тестирование
Раздел 3. Видовое многообразие творчества	14	6	Подготовка к лекционным и практическим занятиям, самостоятельное изучение раздела в ЭИОС	6	реферат	2	Компьютерное тестирование
Раздел 4. Структурные компоненты творчества	14	6	Подготовка к лекционным и практическим занятиям, самостоятельное изучение раздела в ЭИОС	6	эссе	2	Компьютерное тестирование
Раздел 5. Творчество в социальной работе	16	7	Подготовка к лекционным и практическим занятиям, самостоятельное изучение раздела в ЭИОС	7	реферат	2	Компьютерное тестирование
Общий объем по модулю/семестру, часов	72	31		31		10	
Общий объем по дисциплине, часов	72	31		31		10	

Заочной формы обучения

Раздел, тема	Всего	Виды самостоятельной работы обучающихся
--------------	-------	---

		Академическая активность, час	Форма академической активности	Выполнение практ. заданий, час	Форма практического задания	Рубежный текущий контроль, час	Форма рубежного текущего контроля
Модуль 1. семестр 7,8							
Раздел 1. Теоретико-методологические основы творчества и социальной инноватики	30	14	Подготовка к лекционным и практическим занятиям, самостоятельное изучение раздела в ЭИОС	14	реферат	2	Компьютерное тестирование
Раздел 2. Представление о творчестве в различных областях познания	30	14	Подготовка к лекционным и практическим занятиям, самостоятельное изучение раздела в ЭИОС	14	эссе	2	Компьютерное тестирование
Раздел 3. Видовое многообразие творчества	33	15	Подготовка к лекционным и практическим занятиям, самостоятельное изучение раздела в ЭИОС	16	реферат	2	Компьютерное тестирование
Раздел 4. Структурные компоненты творчества	33	15	Подготовка к лекционным и практическим занятиям, самостоятельное изучение раздела в ЭИОС	16	эссе	2	Компьютерное тестирование
Раздел 5. Творчество в социальной работе	33	15	Подготовка к лекционным и практическим занятиям, самостоятельное изучение раздела в ЭИОС	16	реферат	2	Компьютерное тестирование
Общий объем по модулю/семестру, часов,	159	73		76		10	
Общий объем по дисциплине, часов	159	73		76		10	

Заочной формы обучения с применением ДОТ

Раздел, тема	Всего	Виды самостоятельной работы обучающихся
--------------	-------	---

		Академическая активность, час	Форма академической активности	Выполнение практ. заданий, час	Форма практического задания	Рубежный текущий контроль, час	Форма рубежного текущего контроля
Модуль 1. семестр 8							
Раздел 1. Теоретико-методологические основы творчества и социальной инноватики	26	12	Подготовка к лекционным и практическим занятиям, самостоятельное изучение раздела в ЭИОС	12	реферат	2	Компьютерное тестирование
Раздел 2. Представление о творчестве в различных областях познания	26	12	Подготовка к лекционным и практическим занятиям, самостоятельное изучение раздела в ЭИОС	12	эссе	2	Компьютерное тестирование
Раздел 3. Видовое многообразие творчества	26	12	Подготовка к лекционным и практическим занятиям, самостоятельное изучение раздела в ЭИОС	12	реферат	2	Компьютерное тестирование
Раздел 4. Структурные компоненты творчества	26	12	Подготовка к лекционным и практическим занятиям, самостоятельное изучение раздела в ЭИОС	12	эссе	2	Компьютерное тестирование
Раздел 5. Творчество в социальной работе	28	13	Подготовка к лекционным и практическим занятиям, самостоятельное изучение раздела в ЭИОС	13	реферат	2	Компьютерное тестирование
Общий объем по модулю/семестру, часов,	132	61		61		10	
Общий объем по дисциплине, часов	132	61		61		10	

2.2 Методические указания к самостоятельной работе по дисциплине (модулю)»

РАЗДЕЛ 1. ТЕОРЕТИКО-МЕТОДОЛОГИЧЕСКИЕ ОСНОВЫ ТВОРЧЕСТВА И СОЦИАЛЬНОЙ ИННОВАТИКИ

Цель: изучение предмета, структуры, основных категорий и понятий науки о социальных инновациях, владеть культурой мышления, способностью к обобщению, анализу, восприятию информации, постановке цели и выбору путей ее достижения.

Перечень изучаемых элементов содержания

Сущностное содержание понятия «инновации». Методологические направления, изучающие теоретико-методологические основы социальных инноваций.

Вопросы для самоподготовки:

1. Что такое инновация.
2. Перечислите основные отличия инноваций в производственной и социальной сферах.
3. Определите основные подходы к понятию «инновация».

РАЗДЕЛ 2. ПРЕДСТАВЛЕНИЕ О ТВОРЧЕСТВЕ В РАЗЛИЧНЫХ ОБЛАСТЯХ ПОЗНАНИЯ

Цель: закрепить знания об основных подходах к методологическим основам творчества. Формирование.

Перечень изучаемых элементов содержания

Сущностное содержание понятия «творчество».

Виды творчества и их специфика

Вопросы для самоподготовки:

1. Отечественные концепции творчества
2. Зарубежные подходы к проблеме творчества
3. Назовите основные подходы к понятию «творчество».

РАЗДЕЛ 3. ВИДОВОЕ МНОГООБРАЗИЕ ТВОРЧЕСТВА

Цель: отработать навык отстаивать свою позицию в теоретическом споре. Сформировать целостное представление о формах социального творчества в социальной работе социальной работы.

Перечень изучаемых элементов содержания

Социально-творческий процесс. Социальная работа форма социального творчества. Социальная политика как форма социального творчества

Вопросы для самоподготовки:

1. Социально-творческие основы социальной работы.
2. Проблемы социального творчества в социальной работы.
3. Социальная работа форма социального творчества

РАЗДЕЛ 4. СТРУКТУРНЫЕ КОМПОНЕНТЫ ТВОРЧЕСТВА

Цель: отработать умение анализировать теоретические концепции социального творчества социальной работы.

Перечень изучаемых элементов содержания: творческий потенциал, технологии развития творческого потенциала человека, технологии диагностики ресурсов человека в процессе социальной работы, творческий процесс, нравственные регуляторы творчества в социальной работе, модели социально-творческой работы с различными категориями населения и их особенности.

Вопросы для самоподготовки:

1. Нравственные регуляторы творчества в социальной работе
2. Моральное содержание творческого процесса в социальной работе

3. Модели социально-творческой работы с различными группами населения.

РАЗДЕЛ 5. ТВОРЧЕСТВО В СОЦИАЛЬНОЙ РАБОТЕ

Цель: дать характеристику социальной работе как творческому инновационному процессу. Сформировать целостное представление о формах социального творчества в социальной работе.

Перечень изучаемых элементов содержания

Социальное инновационное творчество. Социальная работа как вид социального инновационного творчества. Социальная работа как общественный феномен и вид социального творчества. Роль и место социальной работы в развитии общества, развитие социального творчества в истории России и за рубежом, специфика социальной работы как вида социального творчества.

Вопросы для самоподготовки:

1. Этапы и тенденции становления социальной работы как вида социального творчества.
2. Историческое социальное творчество в социальной работе.
3. Особенности социальной работы как вида социального творчества.

ПРАКТИЧЕСКОЕ ЗАДАНИЕ К РАЗДЕЛУ 1

Форма практического задания: презентация.

Примерный перечень тем рефератов к разделу 1:

1. Подходы к понятию «инновация».
2. Виды инноваций.
3. Стратегия инновационного развития России.
4. Сущностное содержание понятия «инновации».
5. Методологические направления, изучающие теоретико-методологические основы социальных инноваций.

ПРАКТИЧЕСКОЕ ЗАДАНИЕ К РАЗДЕЛУ 2

Форма практического задания: презентация.

1. Принципы социального творчества
2. Специфика социального творчества в социальной работе
3. Виды творчества в социальной работе
4. Социально-творческий процесс социальной работы.
5. Творчество: сущность и содержание
6. Виды творчества и их специфика
7. Отечественные концепции творчества
8. Зарубежные подходы к проблеме творчества

ПРАКТИЧЕСКОЕ ЗАДАНИЕ К РАЗДЕЛУ 3

Форма практического задания: презентация.

1. Креативность как интеллектуальная активность (Д.Б.Богоявленская),
2. Креативность как ценностно-личностная созидательная категория.
3. Креативные законы, принципы и правила
4. Художественное творчество в реабилитационном процессе

5. Раскройте сущность социального творчества социальной работы
6. В чем сущность социального творчества в практике социальной работы
7. Креативность как особое психическое образование (А.В. Брушлинский).
8. Психология творчества. Психические механизмы творческого процесса и креативности.
9. Креативность как направление исследования – концептуальные подходы.
10. Креативность как дивергентное мышление (Дж. Гилфорд, О.К. Тихомиров)

ПРАКТИЧЕСКОЕ ЗАДАНИЕ К РАЗДЕЛУ 4

Форма практического задания: презентация.

1. Технологии развития творческого потенциала человека.
2. Технологии диагностики ресурсов человека в процессе социальной работы.
3. Творческий процесс, нравственные регуляторы творчества в социальной работе.
4. Модели социально-творческой работы с различными категориями населения и их особенности.
5. Модели социально-творческой работы с бездомными.
6. Модели социально-творческой работы с детьми-сиротами.
7. Модели социально-творческой работы с «маленькими мамами».
8. Нравственные регуляторы творчества в социальной работе.
9. Моральное содержание творческого процесса в социальной работе.

ПРАКТИЧЕСКОЕ ЗАДАНИЕ К РАЗДЕЛУ 5

Форма практического задания: презентация.

1. Понятие инновационной модели.
2. Понятие инновационных технологий
3. Проектирование инновационных технологий в социальной работе
4. Творчество как вид деятельности: сущность и содержание
5. Социальное творчество: его сущность и виды
6. Социальная работа как вид социального творчества
7. Формы социального творчества в социальной работе
8. Принципы социального творчества в социальной работе
9. Методы социальной работы по формированию творческого потенциала человека в проблеме»
10. «Человек в проблеме»- как объект социальной работы
11. Творческий потенциал как феномен деятельного человека
12. Творческий потенциал как отражение социальности человека
13. Технологии развития или восстановления творческого потенциала человека в процессе социальной работы
14. Процесс социальной работы как социальное творчество
15. Творческий потенциал специалиста социальной работы: сущность и содержание
16. Творческий потенциал специалиста социальной работы и методы его развития.
17. Принципы развития или восстановления творческого потенциала «человека в проблеме» в процессе социальной работы
18. Методы развития или восстановления творческого потенциала «человека в проблеме»
19. Диалог как метод развития творческого потенциала «человека в проблеме».

20. Брейнсторминг как метод развития творческого потенциала «человека в проблеме»
21. Мозговой штурм как метод развития творческого потенциала специалиста социальной работы
22. Технология социальной работы как социальное творчество

РУБЕЖНЫЙ КОНТРОЛЬ К РАЗДЕЛУ 1: форма рубежного контроля – реферат.

1. Обоснуйте критерии качества социального продукта применительно к социальным нововведениям.
2. Охарактеризуйте особенности социальных нововведений.
3. Определите специфику инноваций в социальной сфере.
4. Покажите отличие в понятиях открытие, изобретение, нововведение.
5. Охарактеризуйте что представляет собой инноватика как отрасль науки и практики.
6. Покажите производные научные понятия от инновации /нововведения/.

РУБЕЖНЫЙ КОНТРОЛЬ К РАЗДЕЛУ 2: форма рубежного контроля – реферат.

1. Обоснуйте критерии качества социального продукта применительно к социальным нововведениям.
2. Охарактеризуйте особенности социальных нововведений.
3. Определите специфику инноваций в социальной сфере.
4. Охарактеризуйте особенности социальных нововведений.
5. Процесс социальной работы как социальное творчество
6. Творческий потенциал специалиста социальной работы: сущность и содержание
7. Творческий потенциал специалиста социальной работы и методы его развития.
8. Принципы развития или восстановления творческого потенциала «человека в проблеме» в процессе социальной работы
9. _Методы развития или восстановления творческого потенциала «человека в проблеме».

РУБЕЖНЫЙ КОНТРОЛЬ К РАЗДЕЛУ 3: форма рубежного контроля – реферат.

1. Понятие инновационной модели.
2. Понятие инновационных технологий
3. Проектирование инновационных технологий в социальной работе
4. Творчество как вид деятельности: сущность и содержание
5. Социальное творчество: его сущность и виды
6. Социальная работа как вид социального творчества
7. Формы социального творчества в социальной работе
8. Принципы социального творчества в социальной работе
9. Методы социальной работы по формированию творческого потенциала «человека в проблеме»

РУБЕЖНЫЙ КОНТРОЛЬ К РАЗДЕЛУ 4: форма рубежного контроля – реферат.

1. Формы социального творчества в социальной работе
2. Принципы социального творчества в социальной работе
3. Методы социальной работы по формированию творческого потенциала человека в проблеме»
4. «Человек в проблеме»- как объект социальной работы
5. Творческий потенциал как феномен деятельного человека
6. Творческий потенциал как отражение социальности человека
7. Технологии развития или восстановления творческого потенциала человека в процессе социальной работы
8. Процесс социальной работы как социальное творчество
9. Творческий потенциал специалиста социальной работы: сущность и содержание
10. Творческий потенциал специалиста социальной работы и методы его развития.

РУБЕЖНЫЙ КОНТРОЛЬ К РАЗДЕЛУ 5: форма рубежного контроля – реферат.

1. Инновация как социальный феномен
2. Критерии инновационности
3. Проблемы внедрения инноваций
4. Способы развития инновационных способностей
5. Инновации в социальной работе
6. Социальная работа как продукт инновационной деятельности
7. Методы инновационной социальной работы по формированию творческого потенциала «человека в проблеме»
8. «Человек в проблеме» как объект инновационной социальной работы
9. Брейнсторминг как метод развития творческого потенциала «человека в проблеме»
10. Мозговой штурм как метод развития творческого потенциала «человека в проблеме»
11. Технология социальной работы как социальная инновация
12. Краудфандинг
13. Фандрайзинг
14. Межсетевое взаимодействие
15. Фитотерапия
16. Тропа здоровья
17. Университет «третьего возраста»
18. Скандинавская ходьба
19. Тревожная кнопка (браслет)
20. Иппотерапия
21. Куклотерапия
22. Гарденотерапия
23. Иппотерапия
24. Мозартика
25. Стоунтерапия
26. Саундтерапия
27. Терапия творчеством как социальная инновация

28. Использование художественного творчества в работе с проблемным клиентом как инновация социальной работы.

РАЗДЕЛ 4. ФОНД ОЦЕНОЧНЫХ СРЕДСТВ ДЛЯ ПРОВЕДЕНИЯ ПРОМЕЖУТОЧНОЙ АТТЕСТАЦИИ ОБУЧАЮЩИХСЯ ПО УЧЕБНОЙ ДИСЦИПЛИНЕ

4.1. Форма промежуточной аттестации обучающегося по учебной дисциплине

Контрольным мероприятием промежуточной аттестации обучающихся по учебной дисциплине является экзамен, который проводится в устной форме.

4.2. Перечень компетенций с указанием этапов их формирования в процессе освоения образовательной программы

Код компетенции	Содержание компетенции (части компетенции)	Результаты обучения	Этапы формирования компетенций в процессе освоения образовательной программы
ПК-2	Способен к планированию деятельности по предоставлению социальных услуг, социального сопровождения, мер социальной поддержки и государственной социальной помощи, а так же профилактике обстоятельств, обуславливающих нуждаемость в социальном обслуживании	Знать: основные понятия и категории социальной инновационной деятельности в социальной работе	Этап формирования знаний
		Уметь: обобщать и систематизировать информацию о возможностях инновационных изменений сложившейся практики социальной работы	Этап формирования знаний
		Владеть: анализом нормативно-правовой документации, научной и специальной литературы, применять знания и умения в ходе практики.	Этап формирования навыков и получения опыта
ПК-3	Способен к реализации деятельности по предоставлению социальных услуг, социального сопровождения, мер социальной поддержки и государственной социальной помощи, а так же профилактике обстоятельств,	Знать: особенности инновационной деятельности по предоставлению социальных услуг, социального сопровождения, мер социальной поддержки и государственной социальной помощи	Этап формирования знаний
		Уметь: выделить перспективные модели помощи нуждающимся категориям граждан	Этап формирования знаний

	обусловливающих нуждаемость в социальном обслуживании	Владеть: навыками инновационной деятельности в практике социальной работы.	Этап формирования навыков и получения опыта
--	--	---	---

4.3 Описание показателей и критериев оценивания компетенций на различных этапах их формирования, описание шкал оценивания

Код компетенции	Этапы формирования компетенций	Показатель оценивания компетенции	Критерии и шкалы оценивания
ПК-2, ПК-3	Этап формирования знаний.	Теоретический блок вопросов. Уровень освоения программного материала, логика и грамотность изложения, умение самостоятельно обобщать и излагать материал	1) обучающийся глубоко и прочно освоил программный материал, исчерпывающе, последовательно, грамотно и логически стройно его излагает, тесно увязывает с задачами и будущей деятельностью, не затрудняется с ответом при видоизменении задания, умеет самостоятельно обобщать и излагать материал, не допуская ошибок – 9-10 баллов; 2) обучающийся твердо знает программный материал, грамотно и по существу излагает его, не допуская существенных неточностей в ответе на вопрос, может правильно применять теоретические положения -7-8 баллов; 3) обучающийся освоил основной материал, но не знает отдельных деталей, допускает неточности, недостаточно правильные формулировки, нарушает последовательность в изложении программного материала - 5-6 баллов; 4) обучающийся не знает значительной части программного материала, допускает существенные ошибки -0-4 балла.

ПК-2, ПК-3	Этап формирования умений	<p>Аналитическое задание (<i>задачи, ситуационные задания, кейсы, проблемные ситуации и т.д.</i>)</p> <p>Практическое применение теоретических положений применительно к профессиональным задачам, обоснование принятых решений</p>	<p>1) свободно справляется с задачами и практическими заданиями, правильно обосновывает принятые решения, задание выполнено верно, даны ясные аналитические выводы к решению задания, подкрепленные теорией - 9-10 баллов;</p> <p>2) владеет необходимыми умениями и навыками при выполнении практических заданий, задание выполнено верно, отмечается хорошее развитие аргумента, однако отмечены погрешности в ответе, скорректированные при собеседовании -7-8 баллов;</p>
ПК-2, ПК-3	Этап формирования навыков и получения опыта.	<p>Аналитическое задание (<i>задачи, ситуационные задания, кейсы, проблемные ситуации и т.д.</i>)</p> <p>Решение практических заданий и задач, владение навыками и умениями при выполнении практических заданий, самостоятельность, умение обобщать и излагать материал.</p>	<p>3) испытывает затруднения в выполнении практических заданий, задание выполнено с ошибками, отсутствуют логические выводы и заключения к решению 5-6 баллов;</p> <p>4) практические задания, задачи выполняет с большими затруднениями или задание не выполнено вообще, или задание выполнено не до конца, нет четких выводов и заключений по решению задания, сделаны неверные выводы по решению задания - 0-4 баллов.</p>

4.4 Типовые контрольные задания или иные материалы, необходимые для оценки знаний, умений, навыков и (или) опыта деятельности, характеризующих этапы формирования компетенций в процессе освоения образовательной программы

Примерные вопросы для проведения промежуточной аттестации обучающихся по учебной дисциплине

Теоретический блок вопросов:

1. Что такое инновация.
2. Творчество как вид деятельности: сущность и содержание
3. Социальное творчество: его сущность и виды
4. Социальная работа как вид социального творчества
5. Формы социального творчества в социальной работе

6. Принципы социального творчества в социальной работе
7. Методы социальной работы по формированию творческого потенциала человека в проблеме»
8. «Человек в проблеме»- как объект социальной работы
9. Творческий потенциал как феномен деятельного человека
10. Творческий потенциал как отражение социальности человека
11. Технологии развития или восстановления творческого потенциала человека в процессе социальной работы
12. 11 Процесс социальной работы как социальное творчество
13. Творческий потенциал специалиста социальной работы: сущность и содержание
14. Творческий потенциал специалиста социальной работы и методы его развития.
15. Принципы развития или восстановления творческого потенциала «человека в проблеме» в процессе социальной работы
16. Методы развития или восстановления творческого потенциала «человека в проблеме»
17. Диалог как метод развития творческого потенциала «человека в проблеме».
18. Брейнсторминг как метод развития творческого потенциала «человека в проблеме»
19. Мозговой штурм как метод развития творческого потенциала специалиста социальной работы
20. Технология социальной работы как социальное творчество
21. человека в процессе социальной работы
22. Инновация как социальный феномен
23. Критерии инновационности
24. Проблемы внедрения инноваций
25. Способы развития инновационных способностей
26. Инновации в социальной работе
27. Социальная работа как продукт инновационной деятельности
28. Методы инновационной социальной работы по формированию творческого потенциала «человека в проблеме»
29. «Человек в проблеме» как объект инновационной социальной работы
30. Брейнсторминг как метод развития творческого потенциала «человека в проблеме»
31. Мозговой штурм как метод развития творческого потенциала «человека в проблеме»
32. Технология социальной работы как социальная инновация
33. Краудфандинг
34. Фандрайзинг
35. Межсетевое взаимодействие
36. Фитотерапия
37. Тропа здоровья
38. Университет «третьего возраста»
39. Скандинавская ходьба
40. Тревожная кнопка (браслет)
41. Иппотерапия
42. Куклотерапия
43. Гарденотерапия
44. Иппотерапия
45. Мозартика

46. Стоунтерапия
 47. Саундтерапия
 48. Терапия творчеством как социальная инновация
 49. Использование художественного творчества в работе с проблемным клиентом как инновация социальной работы.
 50. Представление о природе творчества в психологии.
 51. Социально-творческий процесс социальной работы.
 52. Принципы социального творчества
 53. Специфика социального творчества в социальной работы
 54. Социально-творческий процесс
 55. Социальная работа форма социального творчества
 56. Социальная политика как форма социального творчества
 57. Социально-творческие основы социальной работы
 58. Проблемы социального творчества в социальной работе
 59. Художественное творчество в реабилитационном процессе
 60. Раскройте сущность социального творчества социальной работы
 61. В чем сущность социального творчества в практике социальной работы
 62. Творчество как сущностное качество человека
 63. Принципы социального творчества
 64. Креативность как особое психическое образование (А.В. Брушлинский).
- Психология творчества.
65. Психические механизмы творческого процесса и креативности.
 66. Креативность как направление исследования – концептуальные подходы.
 67. Креативность как дивергентное мышление (Дж. Гилфорд, О.К. Тихомиров),
 68. Креативность как интеллектуальная активность (Д.Б.Богоявленская),
 69. Креативность как ценностно-личностная созидательная категория.
 70. Креативные законы, принципы и правила
 71. Нравственные регуляторы творчества в социальной работе
 72. Моральное содержание творческого процесса в социальной работе
 73. Модели социально-творческой работы с бездомными
 74. Модели социально-творческой работы с детьми-сиротами
 75. Модели социально-творческой работы с «маленькими мамами».
 76. Этапы и тенденции становления социальной работы как вида социального творчества.
 77. Историческое социальное творчество в социальной работе.
 78. Особенности социальной работы как вида социального творчества
 79. Понятие инновационной модели.
 80. Понятие инновационных технологий
 81. Проектирование инновационных технологий в социальной работе
 82. Современные социальные инновации.

4.5 Методические материалы, определяющие процедуры оценивания знаний, умений, навыков и (или) опыта деятельности, характеризующих этапы формирования компетенций

Промежуточная аттестации по учебной дисциплине проводится в соответствии с Положением о промежуточной аттестации обучающихся по основным профессиональным образовательным программам в Российском государственном социальном университете и Положение о балльно-рейтинговой системе оценки успеваемости обучающихся по основным профессиональным образовательным программам – программам среднего профессионального образования, программам бакалавриата, программам специалитета, программам магистратуры в Российском государственном социальном университете.

На промежуточную аттестацию отводится 20 рейтинговых баллов.

Ответы обучающегося на контрольном мероприятии промежуточной аттестации оцениваются педагогическим работником по 20 - балльной шкале, а итоговая оценка по учебной дисциплине выставляется по пятибалльной системе для экзамена/дифференцированного зачета и по системе зачтено/не зачтено для зачета.

Критерии выставления оценки определяются Положением о балльно-рейтинговой системе оценки успеваемости обучающихся по основным профессиональным образовательным программам – программам среднего профессионального образования, программам бакалавриата, программам специалитета, программам магистратуры в Российском государственном социальном университете.

РАЗДЕЛ 5. УСЛОВИЯ РЕАЛИЗАЦИИ ДИСЦИПЛИНЫ

5.1. Перечень основной и дополнительной учебной литературы для освоения дисциплины (модуля)

Основная литература

1. Спиридонова, Е. А. Управление инновациями : учебник и практикум для вузов / Е. А. Спиридонова. — Москва : Издательство Юрайт, 2020. — 298 с. — (Высшее образование). — ISBN 978-5-534-06608-1. — Текст : электронный // ЭБС Юрайт [сайт]. — URL: <https://urait.ru/bcode/455349> (дата обращения: 27.05.2021).

2. Холостова, Е.И. Социальная работа : учебник / Е.И. Холостова. - 3-е изд., стер. - Москва : Издательско- торговая корпорация «Дашков и К°», 2019. - 612 с. : ил. - (Учебные издания для бакалавров). - Библиогр. в кн. - ISBN 978-5-394- 03284-4 ; То же [Электронный ресурс]. - URL: <http://biblioclub.ru/index.php?page=book&id=496199>

Дополнительная литература

1. Социальные инновации : практикум / авт.-сост. И.В. Черникова ; Северо-Кавказский федеральный университет. – Ставрополь : Северо-Кавказский Федеральный университет (СКФУ), 2015. – 76 с. : ил. – Режим доступа: по подписке. – URL: <http://biblioclub.ru/index.php?page=book&id=458313> (дата обращения: 11.04.2020). – Библиогр. в кн. – Текст : электронный.

2. Инновационная политика : учебник для вузов / Л. П. Гончаренко [и др.] ; под редакцией Л. П. Гончаренко. — 2-е изд., перераб. и доп. — Москва : Издательство Юрайт, 2020. — 229 с. — (Высшее образование). — ISBN 978-5-534-11388-4. — Текст : электронный // ЭБС Юрайт [сайт]. — URL: <https://urait.ru/bcode/445196> (дата обращения: 27.05.2021).

3. Сурова, Н.Ю. Проектный менеджмент в социальной сфере и дизайн-мышление : учебное пособие / Н.Ю. Сурова. - Москва : Юнити-Дана, 2015. - 415 с. : табл., схем. - Библиогр. в кн. - ISBN 978-5- 238-02738-8 ; То же [Электронный ресурс]. - URL: <http://biblioclub.ru/index.php?page=book&id=446441>

4. Инновационная политика : учебное пособие для вузов / К. Н. Назин [и др.] ; под редакцией К. Н. Назина, Д. И. Кокурина, С. И. Агабекова. — Москва : Издательство Юрайт, 2020. — 232 с. — (Высшее образование). — ISBN 978-5-534-10445-5. — Текст : электронный // ЭБС Юрайт [сайт]. — URL: <https://urait.ru/bcode/456346> (дата обращения: 27.05.2021).

5. Герасимов, Д.С. Жизненный цикл инноваций: модели и технологии управления в российских условиях : монография / Д.С. Герасимов, А.И. Шинкевич, М.В. Леонова ; Министерство образования и науки России, Федеральное государственное бюджетное образовательное учреждение высшего образования «Казанский национальный исследовательский технологический университет». – Казань : Казанский научно-

исследовательский технологический университет (КНИТУ), 2017. – 140 с. : ил. – Режим доступа: по подписке. – URL: <http://biblioclub.ru/index.php?page=book&id=500883> (дата обращения: 08.04.2020). – Библиогр.: с. 125-135. – ISBN 978-5-7882-2116-8. – Текст : электронный.

6. Теоретическая инноватика : учебник и практикум для вузов / И. А. Брусакова [и др.]; под редакцией И. А. Брусаковой. — Москва : Издательство Юрайт, 2020. — 333 с. — (Высшее образование). — ISBN 978-5-534-04909-1. — Текст : электронный // ЭБС Юрайт [сайт]. — URL: <https://urait.ru/bcode/454159> (дата обращения: 27.05.2021).

5.2 Перечень ресурсов информационно-коммуникационной сети «Интернет», необходимых для освоения дисциплины (модуля)

Название электронного ресурса	Описание электронного ресурса	Используемый для работы адрес
Университетская информационная система РОССИЯ (УИС РОССИЯ)	Университетская информационная система РОССИЯ (УИС РОССИЯ) – электронная библиотека и база для исследований и учебных курсов в области экономики, управления, социологии, лингвистики, философии, филологии, международных отношений и других гуманитарных наук. УИС РОССИЯ поддерживается на базе Научно-исследовательского вычислительного центра МГУ имени М.В. Ломоносова	https://uisrussia.msu.ru/ 100% доступ
Электронная библиотека учебников	На сайте представлены учебники, лекции, доклады, монографии по естественным и гуманитарным наукам.	http://studentam.net 100% доступ
Cyberleninka	Содержит каталог научной периодики по большому количеству научных дисциплин, который содержит полную информацию о научных журналах в электронном виде, включающую их описания и все вышедшие выпуски с содержанием, темами научных статей и их полными текстами.	http://cyberleninka.ru/journal 100% доступ
Единое окно доступа к образовательным ресурсам	Информационная система предоставляет свободный доступ к каталогу образовательных интернет-ресурсов и полнотекстовой электронной учебно-методической библиотеке для общего и профессионального образования	http://window.edu.ru/library 100% доступ
Электронные библиотеки. Электронные библиотеки, словари, энциклопедии	Интернет-ресурсы образовательного и научно-образовательного назначения, оформленные в виде электронных библиотек, словарей и энциклопедий, предоставляют открытый доступ к полнотекстовым информационным ресурсам, представленным в электронном формате — учебникам и учебным пособиям, хрестоматиям и	http://gigabaza.ru/doc/131454.html 100% доступ

Библиотека юридической литературы	художественным произведениям, историческим источникам и научно-популярным статьям, справочным изданиям и др. Электронная библиотека открытого доступа (монографии, диссертации, книги, статьи, новости и аналитика, конспекты лекций, рефераты, учебники).	http://pravo.eup.ru/ 100% доступ
-----------------------------------	---	--

5.3 Методические указания для обучающихся по освоению дисциплины (модуля)

Освоение обучающимся дисциплины (модуля) «Название» предполагает изучение материалов дисциплины на аудиторных занятиях и в ходе самостоятельной работы. Аудиторные занятия проходят в форме лекций, семинаров и практических занятий. Самостоятельная работа включает разнообразный комплекс видов и форм работы обучающихся.

Для успешного освоения дисциплины (модуля) и достижения поставленных целей необходимо внимательно ознакомиться с настоящей рабочей программы дисциплины (модуля). Ее может представить преподаватель на вводной лекции или самостоятельно обучающийся использует информацию на официальном Интернет-сайте Университета.

Следует обратить внимание на список основной и дополнительной литературы, которая имеется в электронной библиотечной системе <http://biblioclub.ru>, на предлагаемые преподавателем ресурсы информационно-телекоммуникационной сети Интернет. Эта информация необходима для самостоятельной работы обучающегося.

При подготовке к аудиторным занятиям необходимо помнить особенности каждой формы его проведения.

Подготовка к учебному занятию лекционного типа заключается в следующем.

С целью обеспечения успешного обучения обучающийся должен готовиться к лекции, поскольку она является важнейшей формой организации учебного процесса, поскольку:

- знакомит с новым учебным материалом;
- разъясняет учебные элементы, трудные для понимания;
- систематизирует учебный материал;
- ориентирует в учебном процессе.

С этой целью:

внимательно прочитайте материал предыдущей лекции;
ознакомьтесь с учебным материалом по учебнику и учебным пособиям с темой прочитанной лекции;

внесите дополнения к полученным ранее знаниям по теме лекции на полях лекционной тетради;

запишите возможные вопросы, которые вы зададите лектору на лекции по материалу изученной лекции;

попытайтесь уяснить место изучаемой темы в своей подготовке;

узнайте тему предстоящей лекции (по тематическому плану, по информации лектора) и запишите информацию, которой вы владеете по данному вопросу

Подготовка к занятию семинарского типа

При подготовке и работе во время проведения лабораторных работ и занятий семинарского типа следует обратить внимание на следующие моменты: на процесс предварительной подготовки, на работу во время занятия, обработку полученных результатов, исправление полученных замечаний.

Предварительная подготовка к учебному занятию семинарского типа заключается в изучении теоретического материала в отведенное для самостоятельной работы время, ознакомление с инструктивными материалами с целью осознания задач лабораторной работы/практического занятия, техники безопасности при работе с приборами, веществами.

Работа во время проведения учебного занятия семинарского типа включает несколько моментов:

консультирование студентов преподавателями и вспомогательным персоналом с целью предоставления исчерпывающей информации, необходимой для самостоятельного выполнения предложенных преподавателем задач, ознакомление с правилами техники безопасности при работе в лаборатории;

самостоятельное выполнение заданий согласно обозначенной учебной программой тематики;

Обработка, обобщение полученных результатов лабораторной работы проводится обучающимися самостоятельно или под руководством преподавателя (в зависимости от степени сложности поставленных задач). В результате оформляется индивидуальный отчет. Подготовленная к сдаче на контроль и оценку работа сдается преподавателю. Форма отчетности может быть письменная, устная или две одновременно. Главным результатом в данном случае служит получение положительной оценки по каждой лабораторной работе/практическому занятию. Это является необходимым условием при проведении рубежного контроля и допуска к зачету/дифференцированному зачету/экзамену. При получении неудовлетворительных результатов обучающийся имеет право в дополнительное время пересдать преподавателю работу до проведения промежуточной аттестации.

Самостоятельная работа.

Для более углубленного изучения темы задания для самостоятельной работы рекомендуется выполнять параллельно с изучением данной темы. При выполнении заданий по возможности используйте наглядное представление материала. Более подробная информация о самостоятельной работе представлена в разделах «Учебно-методическое обеспечение самостоятельной работы по дисциплине (модулю)», «Методические указания к самостоятельной работе по дисциплине (модулю)».

Подготовка к зачету.

К зачету необходимо готовиться целенаправленно, регулярно, систематически и с первых дней обучения по данной дисциплине. Попытки освоить учебную дисциплину в период зачетно-экзаменационной сессии, как правило, приносят не слишком удовлетворительные результаты.

При подготовке к экзамену по теоретической части выделите в вопросе главное, существенное (понятия, признаки, классификации и пр.), приведите примеры, иллюстрирующие теоретические положения.

После предложенных указаний у обучающихся должно сформироваться четкое представление об объеме и характере знаний и умений, которыми надо будет овладеть по дисциплине.

5.4. Информационно-технологическое обеспечение образовательного процесса по учебной дисциплине

5.4.1. Средства информационных технологий

1. Персональные компьютеры;
2. Средства доступа к интернет
3. Проектор.

5.4.3. Программное обеспечение

- 1.Операционная система Windows 7
- 2.Microsoft Office Professional Plus 2007 Russian Academic OPEN No Level
- 3.Acrobat Reader DC
- 4.7-Zip
- 5.SKY DNS
- 6.TrueConf(client)

Информационные справочные системы и профессиональные базы данных

№№	Название электронного ресурса	Описание электронного ресурса	Используемый для работы адрес
1.	ЭБС «Университетская библиотека онлайн»	Электронная библиотека, обеспечивающая доступ высших и средних учебных заведений, публичных библиотек и корпоративных пользователей к наиболее востребованным материалам по всем отраслям знаний от ведущих российских издательств	http://biblioclub.ru/
2.	Образовательная платформа Юрайт	Электронно-библиотечная система для ВУЗов, ССУЗов, обеспечивающая доступ к учебникам, учебной и методической литературе по различным дисциплинам.	https://urait.ru/
3.	Электронная библиотека "Grebennikon"	Библиотека предоставляет доступ более чем к 30 журналам, выпускаемых Издательским домом "Гребенников".	https://grebennikon.ru/

5.5 Материально-техническое обеспечение образовательного процесса по учебной дисциплине

Для изучения дисциплины (модуля) «Социальные инновации» в рамках реализации основной профессиональной образовательной программы по направлению подготовки «39.03.02 Социальная работа» используются:

Учебная аудитория для занятий лекционного типа оснащена специализированной мебелью (стол для преподавателя, парты, стулья, доска для написания мелом); техническими средствами обучения (видеопроjectionное оборудование, средства звуковоспроизведения, экран и имеющие выход в сеть Интернет).

Учебная аудитория для занятий семинарского типа: оснащена специализированной мебелью (стол для преподавателя, парты, стулья, доска для написания мелом); техническими средствами обучения (видеопроjectionное оборудование, средства звуковоспроизведения, экран и имеющие выход в сеть Интернет).

Помещения для самостоятельной работы обучающихся: оснащены специализированной мебелью (парты, стулья) техническими средствами обучения

(персональные компьютеры с доступом в сеть интернет и обеспечением доступа в электронно-информационную среду университета, программным обеспечением).

5.6 Образовательные технологии

При реализации дисциплины (модуля) «*Социальные инновации*» применяются различные образовательные технологии, в том числе технологии электронного обучения.

Освоение дисциплины (модуля) «*Социальные инновации*» предусматривает использование в учебном процессе активных и интерактивных форм проведения учебных занятий в форме деловых и ролевых игр, разбора конкретных ситуаций в сочетании с внеаудиторной работой с целью формирования и развития **профессиональных** навыков обучающихся.

При освоении дисциплины (модуля) «*Социальные инновации*» предусмотрено применением электронного обучения.

Учебные часы дисциплины «*Социальные инновации*» предусматривают классическую контактную работу преподавателя с обучающимся в аудитории и контактную работу посредством электронной информационно-образовательной среды в синхронном и асинхронном режиме (вне аудитории) посредством применения возможностей компьютерных технологий (электронная почта, электронный учебник, тестирование, вебинар, видеофильм, презентация, форум и др.).

В рамках дисциплины (модуля) «*Социальные инновации*» предусмотрены встречи с руководителями и работниками организаций, деятельность которых связана с направленностью (профилем) реализуемой основной профессиональной образовательной программы.

Лист регистрации изменений

№ п/п	Содержание изменения	Реквизиты документа об утверждении изменения	Дата введения изменения
1.	Утверждена и введена в действие решением Ученого Совета факультета социальной работы на основании Федерального государственного образовательного стандарта высшего образования по направлению подготовки 39.03.02 Социальная работа (уровень бакалавриата), утвержденным приказом Министерства образования и науки Российской Федерации от 05.02.2018 г. № 76	Протокол заседания Ученого совета факультета социальной работы №10 от 27 мая 2020 года	01.09.2020
2.	Актуализирована с учетом развития науки, культуры, экономики, техники, технологий и социальной сферы	Протокол заседания Ученого совета факультета социальной работы № 12 от 25 августа 2020 года	01.09.2020
3.	Актуализирована с учетом развития науки, культуры, экономики, техники, технологий и социальной сферы	Протокол заседания Ученого совета филиала РГСУ в г. Минске №9 от «16» апреля 2021 года	17.04.2021
4.	Актуализирована с учетом развития науки, культуры, экономики, техники, технологий и социальной сферы	Протокол заседания Ученого Совета Филиала РГСУ в г. Минске №11 от 27 мая 2021 года	01.09.2021
5.	Актуализирована с учетом развития науки, культуры, экономики, техники, технологий и социальной сферы	Протокол заседания Ученого Совета Филиала РГСУ в г. Минске №10 от 02 июня 2022 года	01.09.2022



Министерство науки и высшего образования
Федеральное государственное бюджетное образовательное
учреждение высшего образования
**«РОССИЙСКИЙ ГОСУДАРСТВЕННЫЙ СОЦИАЛЬНЫЙ
УНИВЕРСИТЕТ»**
Филиал РГСУ в г. Минске Республики Беларусь



РАБОЧАЯ ПРОГРАММА ДИСЦИПЛИНЫ (МОДУЛЯ)
Администрирование в социальной работе

Направление подготовки
39.03.02 «Социальная работа»

Направленность
«Социальная сфера в различных сферах жизнедеятельности»

ПРОГРАММА БАКАЛАВРИАТА

Квалификация
Бакалавр

Форма обучения
Заочная

Минск, 2022

Рабочая программа дисциплины (модуля) «Администрирование в социальной работе» разработана на основании федерального государственного образовательного стандарта высшего образования по направлению подготовки 39.03.02 «Социальная работа», утвержденного приказом Министерства образования и науки Российской Федерации от 05.02.2018г № 76, учебного плана по основной профессиональной образовательной программе высшего образования – программе бакалавриата по направлению подготовки 39.03.20 «Социальная работа», а также с учетом следующих профессиональных стандартов, сопряженных с профессиональной деятельностью выпускника:

- 03.001 «Специалист по социальной работе»;
- 03.006 «Специалист органа опеки и попечительства в отношении несовершеннолетних»;
- 03.009 «Специалист по работе с семьей»

Рабочая программа дисциплины (модуля) разработана доцентом кафедры социальной работы к. ф. н. .Н.П. Константиновой.

Руководитель основной образовательной программы к.с.н., доцент, доцент кафедры социальной работы

Я.В.Шимановская



(подпись)

Рабочая программа учебной дисциплины обсуждена и утверждена на заседании факультета социальной работы. Протокол № 10 от «27» мая 2020 года

Рабочая программа практики рекомендована к утверждению представителями организаций-работодателей (при совместной разработке):

Директор ГБУ ТЦСО «Таганский» г.Москвы



В.Н.Каменских

(подпись)

Директор ГБУ ТЦСО «Царицынский» г.Москвы

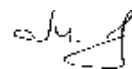


С.И.Буртник

(подпись)

Рабочая программа практики рецензирована и рекомендована к утверждению:

Заведующий кафедрой медико-социальной реабилитологии ГАУ «Институт дополнительного профессионального образования работников социальной сферы Департамента труда и социальной защиты населения города Москвы»



М.В.Фирсов

(подпись)

Ученый секретарь Учебно-методического объединения, канд.ист.наук, доцент



О.А.Аникеева

Согласовано

Научная библиотека, директор



И.Г. Маляра

СОДЕРЖАНИЕ

РАЗДЕЛ 1. ПАСПОРТ РАБОЧЕЙ ПРОГРАММЫ ПО ДИСЦИПЛИНЕ	4
1.1 Цель и задачи дисциплины (модуля).....	4
1.2. Место дисциплины (модуля) в структуре основной профессиональной образовательной программы	4
1.3 Планируемые результаты обучения по дисциплине (модулю) в рамках планируемых результатов освоения основной образовательной программы	4
РАЗДЕЛ 2. СТРУКТУРА И СОДЕРЖАНИЕ ДИСЦИПЛИНЫ	7
2.1 Объем дисциплины (модуля), включая контактную работы обучающегося с преподавателем и самостоятельную работу обучающегося	7
2.2. Учебно-тематический план дисциплины (модуля).....	6
РАЗДЕЛ 3. УЧЕБНО-МЕТОДИЧЕСКОЕ ОБЕСПЕЧЕНИЕ САМОСТОЯТЕЛЬНОЙ РАБОТЫ ОБУЧАЮЩИХСЯ ПО ДИСЦИПЛИНЕ (МОДУЛЮ)	12
3.1. Виды самостоятельной работы обучающихся по дисциплине	12
3.2 Методические указания к самостоятельной работе по дисциплине (модулю)»	14
РАЗДЕЛ 4. ФОНД ОЦЕНОЧНЫХ СРЕДСТВ ДЛЯ ПРОВЕДЕНИЯ ПРОМЕЖУТОЧНОЙ АТТЕСТАЦИИ ОБУЧАЮЩИХСЯ ПО ДИСЦИПЛИНЕ (МОДУЛЮ)	22
4.1. Форма промежуточной аттестации обучающегося по дисциплине (модулю).....	22
4.2. Перечень компетенций с указанием этапов их формирования в процессе освоения образовательной программы.....	23
4.3 Описание показателей и критериев оценивания компетенций на различных этапах их формирования, описание шкал оценивания	24
4.4 Типовые контрольные задания или иные материалы, необходимые для оценки знаний, умений, навыков и (или) опыта деятельности, характеризующих этапы формирования компетенций в процессе освоения образовательной программы.....	26
4.5 Методические материалы, определяющие процедуры оценивания знаний, умений, навыков и (или) опыта деятельности, характеризующих этапы формирования компетенций.....	35
РАЗДЕЛ 5. УСЛОВИЯ РЕАЛИЗАЦИИ ДИСЦИПЛИНЫ	35
5.1. Перечень основной и дополнительной учебной литературы для освоения дисциплины (модуля).....	35
5.2 Перечень ресурсов информационно-коммуникационной сети «Интернет», необходимых для освоения дисциплины (модуля).....	35
5.3 Методические указания для обучающихся по освоению дисциплины (модуля).....	36
5.4 Информационно-технологическое обеспечение образовательного процесса по дисциплине (модулю).....	37
5.5 Материально-техническое обеспечение образовательного процесса по дисциплине (модулю)	39
5.6 Образовательные технологии	40
РАЗДЕЛ 6. ЛИСТ РЕГИСТРАЦИИ ИЗМЕНЕНИЙ.....	Ошибка! Закладка не определена.

РАЗДЕЛ 1. ПАСПОРТ РАБОЧЕЙ ПРОГРАММЫ ПО ДИСЦИПЛИНЕ

1.1 Цель и задачи дисциплины (модуля)

Цель дисциплины (модуля) заключается в получении обучающимися теоретических знаний о сущности и содержании социального администрирования, как специфического вида управленческой деятельности руководителя и органов управления в социальной работе с последующим применением в профессиональной области ориентированной на социально-технологический, организационно-управленческий и социально-проектный виды профессиональной деятельности и выработки практических навыков в административном управлении социальными организациями и способности к руководству персоналом в организациях и учреждениях социальной защиты населения.

Задачи дисциплины (модуля):

1. формирование у студентов системных знаний об основах административно-управленческой деятельности руководящего состава организаций и учреждений социального обслуживания и социальной защиты;

2. формирование навыков по административному сопровождению контроля исполнения и административному обеспечению эффективности управленческой деятельности;

3. научиться самостоятельно применять весь арсенал методов административного управления в интересах повышения эффективности деятельности сотрудников социальных организаций в интересах предоставления качественных социальных услуг клиентам в современных условиях социально-экономического развития страны.

4. углубление знаний о принципах и методах администрирования в социальных организациях, обеспечение и сопровождение процесса постановки и достижения всего многообразия целей социальных служб

1.2. Место дисциплины (модуля) в структуре основной профессиональной образовательной программы

Дисциплина (модуль) *«Администрирование в социальной работе»* реализуется в *обязательной* части основной профессиональной образовательной программы по направлению подготовки *«39.03.02 Социальная работа»* очной, заочной формам обучения.

Изучение дисциплины (модуля) *«Администрирование в социальной работе»* базируется на знаниях и умениях, полученных обучающимися ранее в ходе освоения программного материала ряда учебных дисциплин *«Реализация современной социальной политики»*, *«Теория социальной работы»*, *«Технологии социальной работы»*.

Изучение дисциплины (модуля) *«Администрирование в социальной работе»* является базовым для последующего освоения программного материала учебных дисциплин, а также при выполнении учебно-исследовательских аналитических работ и выпускной квалификационной работы.

1.3 Планируемые результаты обучения по дисциплине (модулю) в рамках планируемых результатов освоения основной профессиональной образовательной

программы высшего образования – программы бакалавриата, соотнесенные с установленными индикаторами достижения компетенций

Процесс освоения дисциплины (модуля)направлен на формирование у обучающихся следующих профессиональных компетенций: ПК-4, ПК-5, ПК-6, компетенций в соответствии с основной профессиональной образовательной программой по направлению подготовки «39.03.02 Социальная работа».

В результате освоения дисциплины (модуля)обучающийся должен демонстрировать следующие результаты:

Категория компетенций	Код компетенции	Формулировка компетенции	Код и наименование индикатора достижения компетенции	Результаты обучения
	ПК-4	Способен к осуществлению контроля качества предоставления социальных услуг	ПК-4.1. Применяет законодательные и другие нормативные правовые акты федерального и регионального уровней для контроля качества предоставления социальных услуг ПК -4.2. Применяет методы контроля качества предоставления социальных услуг	Знать: технологию оценки качества предоставления услуг Уметь: применять технологию оценки качества предоставления социальных услуг Владеть: навыками оценки качества социальных услуг
	ПК-5	Способен к планированию, контролю и организации работы с персоналом, реализующим деятельность по социальной защите граждан	ПК- 5.1. Разрабатывает планы мероприятий и деятельности специалистов по социальной защите граждан ПК-5.2. Использует методы контроля деятельности персонала организаций	Знать: проблемы и обстоятельства, которые ухудшают или могут ухудшить условия жизнедеятельности граждан Уметь: ставить социального диагноз и разрабатывать индивидуальные программы предоставления социальных услуг

			<p>системы социальной защиты граждан</p> <p>ПК-5.3. Организует и координирует деятельность группы специалистов по социальной защите граждан</p>	<p>и мероприятий по социальному сопровождению</p> <p>Владеть: навыками социальной диагностики</p>
	ПК-6	<p>Способен к подготовке информационных материалов для средств массовой информации, социальных сетей и публичных выступлений для привлечения внимания общества к актуальным социальным проблемам, информирования населения о направлениях реализации и перспективах развития социальной работы</p>	<p>ПК-6.1. Готовит информационных материалов для средств массовой информации, социальных для привлечения внимания общества к актуальным социальным проблемам, информирования населения о направлениях реализации и перспективах развития социальной работы</p> <p>ПК-6.2. Готовит и реализует публичные выступления для привлечения внимания общества к актуальным социальным проблемам, информирования населения о направлениях реализации и перспективах развития социальной работы</p>	<p>Знать: сущность и содержание инструментария технологии социальной работы, формы и методы деятельности по преодолению трудных жизненных ситуаций и решению социальных проблем;</p> <p>теоретические основы разработки и реализации технологии социальной работы на современном этапе</p> <p>Уметь: использовать систему знаний в области технологии социальной работы для процессов изменения поведения людей.</p> <p>Владеть: основными процедурами технологического процесса социальной работы различного вида и различного вида;</p>

				инструментом внедрения инновационных механизмов
--	--	--	--	--

РАЗДЕЛ 2. СТРУКТУРА И СОДЕРЖАНИЕ ДИСЦИПЛИНЫ

2.1 Объем дисциплины (модуля), включая контактную работы обучающегося с преподавателем и самостоятельную работу обучающегося очной формы

Общая трудоемкость дисциплины (модуля), изучаемой в 7 семестре по очной форме обучения составляет 7 зачетных единиц, по заочной форме обучения – в 8,9 семестре 7 зачетных единиц, по заочной форме обучения – в 7 семестре 7 зачетных единиц По дисциплине предусмотрен экзамен.

Очная форма обучения

Вид учебной работы	Всего часов	Семестры			
		7			
Контактная работа обучающихся с педагогическими работниками (по видам учебных занятий) (всего):	126	126			
Учебные занятия лекционного типа	28	28			
Практические занятия	42	42			
Лабораторные занятия					
Иная контактная работа	56	56			
Самостоятельная работа обучающихся, всего	90	90			
Контроль промежуточной аттестации (час)	36	36			
ОБЪЕМ ДИСЦИПЛИНЫ В ЧАСАХ	252	252			

Заочная форма обучения

Вид учебной работы	Всего часов	Семестры			
		8	9		
Контактная работа обучающихся с педагогическими работниками (по видам учебных занятий) (всего):	56	24	32		
Учебные занятия лекционного типа	14	6	8		
Практические занятия	14	6	8		
Лабораторные занятия					
Иная контактная работа	28	12	16		

Самостоятельная работа обучающихся, всего	187	84	103		
Контроль промежуточной аттестации (час)	9		9		
ОБЪЕМ ДИСЦИПЛИНЫ В ЧАСАХ	252	108	144		

Заочная форма обучения с применением ДОТ

Вид учебной работы	Всего часов	Семестры			
		7			
Контактная работа обучающихся с педагогическими работниками (по видам учебных занятий) (всего):	48	48			
Учебные занятия лекционного типа	12	14			
Практические занятия	12	14			
Лабораторные занятия					
Иная контактная работа	24	28			
Самостоятельная работа обучающихся, всего	132	160			
Контроль промежуточной аттестации (час)	36	36			
ОБЪЕМ ДИСЦИПЛИНЫ В ЧАСАХ	252	252			

2.2. Учебно-тематический план дисциплины (модуля)

Очной формы обучения

Раздел, тема	Виды учебной работы, академических часов						
	Всего	Самостоятельная работа	Контактная работа обучающихся с педагогическими работниками				
			Всего	Лекционные занятия	Семинарские/практические занятия	Лабораторные занятия	Иная контактная работа
Модуль 1 (Семестр 7)							
Раздел 1. . Особенности управления и администрирования в социальной работе	42	20	22	4	8		10
Раздел 2. Руководитель и администрация – основные субъекты администрирования	44	20	24	6	8		10

Раздел, тема	Виды учебной работы, академических часов						
	Всего	Самостоятельная работа	Контактная работа обучающихся с педагогическими работниками				
			Всего	Лекционные занятия	Семинарские/практические занятия	Лабораторные занятия	Иная контактная работа
Раздел 3. Администрирование по мотивации и стимулированию деятельности персонала в социальной службе	46	20	26	6	8		12
Раздел 4. Управление и администрирование конфликтами в социальной службе	41	15	26	6	8		12
Раздел 5. Правовое обеспечение управленческой и административной деятельности	43	15	28	6	10		12
Контроль промежуточной аттестации (час)	36						
Общий объем, часов	288	90	126	28	42		56
Форма промежуточной аттестации	Экзамен 36						
Общий объем часов по дисциплине (модулю)	288	90	126	28	42		56

Заочной формы обучения

Раздел, тема	Виды учебной работы, академических часов						
	Всего	Самостоятельная работа	Контактная работа обучающихся с педагогическими работниками				
			Всего	Лекционные занятия	Семинарские/практические занятия	Лабораторные занятия	Иная контактная работа
Модуль 1 (Семестр 8,9)							
Раздел 1. . Особенности управления и администрирования в	45	36	9	2	2		5

Раздел, тема	Виды учебной работы, академических часов						
	Всего	Самостоятельная работа	Контактная работа обучающихся с педагогическими работниками				
			Всего	Лекционные занятия	Семинарские/практические занятия	Лабораторные занятия	Иная контактная работа
социальной работе							
Раздел 2. Руководитель и администрация – основные субъекты администрирования	45	36	9	2	2		5
Раздел 3. Администрирование по мотивации и стимулированию деятельности персонала в социальной службе	45	36	9	2	2		5
Раздел 4. Управление и администрирование конфликтами в социальной службе	52	39	13	4	4		5
Раздел 5. Правовое обеспечение управленческой и административной деятельности	56	40	16	4	4		8
Контроль промежуточной аттестации (час)	9						
Общий объем, часов	243	187	56	14	14		28
Форма промежуточной аттестации	Экзамен						
Общий объем часов по дисциплине (модулю)	243	187	56	14	14		28

Заочной формы обучения с применением ДОТ

Раздел, тема	Виды учебной работы, академических часов						
	Всего	Самостоятельная работа	Контактная работа обучающихся с педагогическими работниками				
			Всего	Лекционные занятия	Семинарские/практические занятия	Лабораторные занятия	Иная контактная работа

Раздел, тема	Виды учебной работы, академических часов						
	Всего	Самостоятельная работа	Контактная работа обучающихся с педагогическими работниками				
			Всего	Лекционные занятия	Семинарские/практические занятия	Лабораторные занятия	Иная контактная работа
Модуль 1 (Семестр 8)							
Раздел 1. . Особенности управления и администрирования в социальной работе	35	26	9	2	2		5
Раздел 2. Руководитель и администрация – основные субъекты администрирования	35	26	9	2	2		5
Раздел 3. Администрирование по мотивации и стимулированию деятельности персонала в социальной службе	35	26	9	2	2		5
Раздел 4. Управление и администрирование конфликтами в социальной службе	37	26	11	4	2		5
Раздел 5. Правовое обеспечение управленческой и административной деятельности	74	56	18	4	6		8
Контроль промежуточной аттестации (час)	36						
Общий объем, часов	252	160	48	14	14		28
Форма промежуточной аттестации	Экзамен						
Общий объем часов по дисциплине (модулю)	252	160	48	14	14		28

РАЗДЕЛ 3. УЧЕБНО-МЕТОДИЧЕСКОЕ ОБЕСПЕЧЕНИЕ САМОСТОЯТЕЛЬНОЙ РАБОТЫ ОБУЧАЮЩИХСЯ ПО ДИСЦИПЛИНЕ (МОДУЛЮ)

3.1. Виды самостоятельной работы обучающихся по дисциплине Очной формы обучения

Раздел, тема	Всего	Виды самостоятельной работы обучающихся					
		Академическая активность, час	Форма академической активности	Выполнение практ. заданий, час	Форма практического задания	Рубежный текущий контроль, час	Форма рубежного текущего контроля
Модуль 1. семестр 7							
Раздел 1. . Особенности управления и администрирования в социальной работе	20	9	Подготовка к лекционным и практическим занятиям, самостоятельное изучение раздела в ЭИОС	9	реферат	2	Компьютерное тестирование
Раздел 2. Руководитель и администрация – основные субъекты администрирования	20	9	Подготовка к лекционным и практическим занятиям, самостоятельное изучение раздела в ЭИОС	9	эссе	2	Компьютерное тестирование
Раздел 3. Администрирование по мотивации и стимулированию деятельности персонала в социальной службе	20	9	Подготовка к лекционным и практическим занятиям, самостоятельное изучение раздела в ЭИОС	9	реферат	2	Компьютерное тестирование
Раздел 4. Управление и администрирование конфликтами в социальной службе	15	6	Подготовка к лекционным и практическим занятиям, самостоятельное изучение раздела в ЭИОС	7	эссе	2	Компьютерное тестирование
Раздел 5. Правовое обеспечение управленческой и административной деятельности	15	7	Подготовка к лекционным и практическим занятиям, самостоятельное изучение раздела в ЭИОС	6	реферат	2	Компьютерное тестирование
Общий объем по модулю/семестру, часов	90	40		40		10	
Общий объем по дисциплине, часов	90	40		40		10	

Заочной формы обучения

Раздел, тема	Всего	Виды самостоятельной работы обучающихся
--------------	-------	---

		Академическая активность, час	Форма академической активности	Выполнение практ. заданий, час	Форма практического задания	Рубежный текущий контроль, час	Форма рубежного текущего контроля
Модуль 1. семестр 8,9							
Раздел 1. . Особенности управления и администрирования в социальной работе	36	17	Подготовка к лекционным и практическим занятиям, самостоятельное изучение раздела в ЭИОС	17	реферат	2	Компьютерное тестирование
Раздел 2. Руководитель и администрация – основные субъекты администрирования	36	17	Подготовка к лекционным и практическим занятиям, самостоятельное изучение раздела в ЭИОС	17	эссе	2	Компьютерное тестирование
Раздел 3. Администрирование по мотивации и стимулированию деятельности персонала в социальной службе	36	17	Подготовка к лекционным и практическим занятиям, самостоятельное изучение раздела в ЭИОС	17	реферат	2	Компьютерное тестирование
Раздел 4. Управление и администрирование конфликтами в социальной службе	39	18	Подготовка к лекционным и практическим занятиям, самостоятельное изучение раздела в ЭИОС	19	эссе	2	Компьютерное тестирование
Раздел 5. Правовое обеспечение управленческой и административной деятельности	40	19	Подготовка к лекционным и практическим занятиям, самостоятельное изучение раздела в ЭИОС	19	реферат	2	Компьютерное тестирование
Общий объем по модулю/семестру, часов,	187	88		89		10	
Общий объем по дисциплине, часов	187	88		89		10	

Заочной формы обучения с применением ДОТ

Раздел, тема	Всего	Виды самостоятельной работы обучающихся
--------------	-------	---

		Академическая активность, час	Форма академической активности	Выполнение практ. заданий, час	Форма практического задания	Рубежный текущий контроль, час	Форма рубежного текущего контроля
Модуль 1. семестр 7							
Раздел 1. . Особенности управления и администрирования в социальной работе	26	12	Подготовка к лекционным и практическим занятиям, самостоятельное изучение раздела в ЭИОС	12	реферат	2	Компьютерное тестирование
Раздел 2. Руководитель и администрация – основные субъекты администрирования	26	12	Подготовка к лекционным и практическим занятиям, самостоятельное изучение раздела в ЭИОС	12	эссе	2	Компьютерное тестирование
Раздел 3. Администрирование по мотивации и стимулированию деятельности персонала в социальной службе	26	12	Подготовка к лекционным и практическим занятиям, самостоятельное изучение раздела в ЭИОС	12	реферат	2	Компьютерное тестирование
Раздел 4. Управление и администрирование конфликтами в социальной службе	26	12	Подготовка к лекционным и практическим занятиям, самостоятельное изучение раздела в ЭИОС	12	эссе	2	Компьютерное тестирование
Раздел 5. Правовое обеспечение управленческой и административной деятельности	56	17	Подготовка к лекционным и практическим занятиям, самостоятельное изучение раздела в ЭИОС	17	реферат	2	Компьютерное тестирование
Общий объем по модулю/семестру, часов,	160	75		75		10	
Общий объем по дисциплине, часов	160	75		75		10	

3.2 Методические указания к самостоятельной работе по дисциплине (модулю)»

ПРОФЕССИОНАЛЬНЫЙ МОДУЛЬ

РАЗДЕЛ 1. ОСОБЕННОСТИ УПРАВЛЕНИЯ И АДМИНИСТРИРОВАНИЯ В СОЦИАЛЬНОЙ РАБОТЕ

Цель: Изучить цели и задачи администрирования и его место в управлении социальной работой в современных условиях

Перечень изучаемых элементов содержания

Феномен социальной работы. Социальная работа как система и место администрирования в ней. Характеристика системных элементов социальной работы. Субъекты социальной работы. Объекты социальной работы. Сущность социальной работы. Генезис социальной работы.

Вопросы для самоподготовки:

1. Социальная работа как профессиональная деятельность
2. Профессиограмма деятельности социального работника
3. Общая характеристика системы социальной работы
4. Иерархическая система управления социальной работой.
5. Административный ресурс социальной работы
6. Финансовые ресурсы социальной работы

РАЗДЕЛ 2. РУКОВОДИТЕЛЬ И АДМИНИСТРАЦИЯ – ОСНОВНЫЕ СУБЪЕКТЫ АДМИНИСТРИРОВАНИЯ

Цель: Изучить место и роли руководителя социальной организации, его основные задачи как организатора и администратора в социальной работе

Перечень изучаемых элементов содержания:

Роль руководителя как администратора. Административные методы руководства персоналом. Основные стили руководства персоналом. Роли место администрации в организации. Основные административные задачи администрации в организации и их характеристика. Методы руководством персоналом. Административные методы и их особенность. Стили управления персоналом и их характеристика. Административный (авторитарный) стиль руководства.

Вопросы для самоподготовки:

1. Руководитель организации как основной субъект управления персоналом.
2. Особенности руководителя социальной службы.
3. Общие права, обязанности и ответственность руководителя организации.
4. Роли руководителя в организации и их характеристика.
5. Роль руководителя как администратора.
6. Демократический стиль руководства.
7. Либеральный стиль руководства.

РАЗДЕЛ 3. АДМИНИСТРИРОВАНИЕ ПО МОТИВАЦИИ И СТИМУЛИРОВАНИЮ ДЕЯТЕЛЬНОСТИ ПЕРСОНАЛА В СОЦИАЛЬНОЙ СЛУЖБЕ

Цель: Изучить цели и задачи мотивации и стимулирования, основные теории мотивации и стимулирования в современной практике управления и администрирования персонала в социальной работе.

Перечень изучаемых элементов содержания

Сущность, цели и задачи мотивации. Сущность, цели и задачи стимулирования. Механизм получения результата от человека. Упрощенная модель мотивации поведения через потребности. Административно-психологические аспекты постановки задач подчиненным. Содержательные теории мотивации и практика их применения в организациях социального обслуживания.

Вопросы для самоподготовки:

1. Классическая концепция мотивации Ф.Тейлора.
2. Концепция мотивации по А.Маслоу.
3. Концепция приобретенных потребностей.
4. Двухфакторная модель Ф.Герцберга.
5. Процессуальные теории мотивации и практика их применения в организациях социального обслуживания.
6. Теория ожидания В.Врума, Л.Полтера и Э.Лоулера.
7. Теория справедливости Д.Адамса.
8. Теория постановки целей Э.Лока.

РАЗДЕЛ 4. УПРАВЛЕНИЕ И АДМИНИСТРИРОВАНИЕ КОНФЛИКТАМИ В СОЦИАЛЬНОЙ СЛУЖБЕ

Цель: Изучить особенности администрирования по профилактике и разрешению конфликтов в процессе руководства трудовым коллективом социальной службы.

Перечень изучаемых элементов содержания:

1. Сущность и содержание конфликтов в социальной службе.
2. Положительные и отрицательные функции конфликта в трудовом коллективе социальной службы. Конфликты в социальной службе: сущность, причины, типология.
3. Функции конфликта в трудовом коллективе социальной службы.
4. Источники конфликтных ситуаций в социальных службах и особенности их разрешения на разных стадиях развития. Конфликты в трудовом коллективе.
5. Конструктивная и деструктивная функции конфликтов в организации.

Вопросы для самоподготовки:

1. Побудительные причины конфликтных ситуаций в социальных службах и особенности их разрешения на разных стадиях развития.
2. Диагностика конфликтов в коллективе социальной службы и выбор стратегии вмешательства
3. Профилактика и разрешение конфликтов в процессе руководства трудовым коллективом социальной службы.
4. Организаторская деятельность руководителя для профилактики и разрешения конфликтов в трудовом коллективе социальной службы.

РАЗДЕЛ 5. ПРАВОВОЕ ОБЕСПЕЧЕНИЕ УПРАВЛЕНЧЕСКОЙ И

АДМИНИСТРАТИВНОЙ ДЕЯТЕЛЬНОСТИ

Цель: Изучить особенности применения административного права по управлению и администрированию в процессе руководства трудовым коллективом социальной службы.

Перечень изучаемых элементов содержания:

1. Правовое обеспечение административно-управленческой деятельности.
2. Главные задачи правового обеспечения административно-управленческой деятельности.
3. Основные правовые условия достижения высокого качества административно-управленческой деятельности.
4. Правовая ответственность должностных лиц за её превышение.
5. Сущность, цели и задачи правового обеспечения управленческой деятельности.

Вопросы для самоподготовки:

1. Статус правовых норм управленческой деятельности органов управления (полномочия, режим, порядок и др.).
2. Совокупность полномочий (прав и обязанностей) органа управления (структурных подразделений или должностных лиц).
3. Меры государственного (административного) воздействия за нарушение правовых норм.
4. Основные средства правового обеспечения управленческой деятельности.

ПРАКТИЧЕСКОЕ ЗАДАНИЕ К РАЗДЕЛУ 1

Форма практического задания - реферат:

Примерный перечень тем рефератов к разделу 1:

1. Социальная работа как профессиональная деятельность.
2. Профессиограмма деятельности социального работника.
3. Общая характеристика системы социальной работы.
4. Иерархическая система управления социальной работой.
5. Субъекты социальной работы.
6. Объекты социальной работы.
7. Система социальных служб.
8. Федеральные органы исполнительной власти, осуществляющие функции по выработке и реализации государственной политики и нормативно-правовому регулированию в сфере социального обслуживания.
9. Органы государственной власти субъекта Российской Федерации, уполномоченные на осуществление предусмотренных Федеральным законом полномочий в сфере социального обслуживания.
10. Организации социального обслуживания, находящиеся в ведении субъекта Российской Федерации.
11. Негосударственные (коммерческие и некоммерческие) организации социального обслуживания, в том числе социально ориентированные некоммерческие организации, предоставляющие социальные услуги.

12. Полномочия федеральных органов государственной власти Российской Федерации в сфере социального обслуживания.
13. Полномочия органов государственной власти субъектов Российской Федерации в сфере социального обслуживания.
14. Ресурсное обеспечение социальной работы.
15. Административный ресурс социальной работы
16. Финансовые ресурсы социальной работы.
17. Материально-технические ресурсы социальной работы.
18. Личностный ресурс социального работника.

ПРАКТИЧЕСКОЕ ЗАДАНИЕ К РАЗДЕЛУ 2

Примерный перечень тем рефератов к разделу 2:

1. Руководитель организации как основной субъект управления персоналом.
2. Особенности руководителя социальной службы.
3. Общие права, обязанности и ответственность руководителя организации.
4. Роли руководителя в организации и их характеристика.
5. Роль руководителя как администратора.
6. Методы руководством персоналом.
7. Административные методы и их особенность.
8. Стили управления персоналом и их характеристика.
9. Административный (авторитарный) стиль управления.
10. Демократический стиль управления.
11. Либеральный стиль управления.
12. Роли места администрации в организации.
13. Основные административные задачи администрации в организации и их характеристика.
14. Задачи по офисной организации и курьерскому обслуживанию.
15. Задачи по канцелярскому сопровождению.
16. Задачи по соблюдению режимных ограничений и физической охраны.
17. Задачи по выполнению договорных отношений и сопровождения выполнения их содержательных положений и установленных условий.
18. Задачи инспектирования деятельности и контроля исполнения
19. Деятельность по перманентной диспетчеризации, оперативное регулирование и санкционирование действий.

ПРАКТИЧЕСКОЕ ЗАДАНИЕ К РАЗДЕЛУ 3

Примерный перечень тем рефератов к разделу 3:

1. Содержательные теории мотивации и практика их применения в организациях социального обслуживания
2. Классическая концепция мотивации Ф.Тейлора.
3. Концепция мотивации по А.Маслоу.
4. Концепция приобретенных потребностей.
5. Двухфакторная модель Ф.Герцберга.

6. Процессуальные теории мотивации и практика их применения в организациях социального обслуживания.
7. Теория ожидания В.Врума, Л.Полтера и Э.Лоулера.
8. Теория справедливости Д.Адамса.
9. Теория постановки целей Э.Лока.
10. Комплексная теория мотивации Л.Полтера и Э.Лоулера.
11. Качество трудовой жизни персонала социальной службы – стимул роста эффективности его труда.
12. Психологические теории мотивации.
13. Неэкономические способы мотивации.
14. Система мотивации и стимулирования персонала социальной службы.
15. Мотивы выбора профессии социального работника
16. Деятельность руководителя по стимулированию и мотивации персонала.
17. Основные закономерности развития мотивационной сферы.
18. Мотивированное поведение как характеристика личности.

ПРАКТИЧЕСКОЕ ЗАДАНИЕ К РАЗДЕЛУ 4:

Форма практического задания- реферат

Примерный перечень тем рефератов к разделу 4:

1. Источники конфликтных ситуаций в социальных службах и особенности их разрешения на разных стадиях развития.
2. Диагностика конфликтов в коллективе социальной службы и выбор стратегии вмешательства
3. Профилактика и разрешение конфликтов в процессе руководства трудовым коллективом социальной службы.
4. Конфликты в трудовом коллективе
5. Конструктивная и деструктивная функции конфликтов в организации.
6. Источники конфликтных ситуаций в социальных службах и особенности их разрешения на разных стадиях развития.
7. Организаторская деятельность руководителя для профилактики и разрешения конфликтов в трудовом коллективе социальной службы.
8. Правила поведения и общения в конфликтной ситуации.
9. Конфликтный человек в работающей команде.
10. Переговоры в конфликтной ситуации.
11. Модель делового конфликта.
12. Типы деловых конфликтов и коммуникативные тактики в конфликтных ситуациях.
13. Причины деловых конфликтов.
14. Функциональное значение деловых конфликтов.

ПРАКТИЧЕСКОЕ ЗАДАНИЕ К РАЗДЕЛУ 5:

Форма практического задания - реферат

Примерный перечень тем рефератов к разделу 5:

1. Правовая защищенность занятых управленческой деятельностью должностных лиц в пределах их компетентности.
2. Правовая ответственность должностных лиц за её превышение.
3. Сущность, цели и задачи правового обеспечения управленческой деятельности.
4. Статус правовых норм управленческой деятельности органов управления (полномочия, режим, порядок и др.).
5. Совокупность полномочий (прав и обязанностей) органа управления (структурных подразделений или должностных лиц).
6. Меры государственного (административного) воздействия за нарушение правовых норм.
7. Основные средства правового обеспечения управленческой деятельности.
8. Сущность и содержание административного правонарушения.
9. Особенности административной ответственности.
10. Понятие и признаки административного правонарушения.
11. Сущность и содержание государственного принуждения.
12. Сущность и содержание административного принуждения.
13. Сущность и содержание юридической ответственности служащего.
14. Административное принуждение: понятие, особенности, цели, виды.
15. Меры административного предупреждения.
16. Меры административного пресечения.
17. Меры административно-процессуального обеспечения.
18. Сущность и содержание административного наказания.
19. Административные правовостановительные меры.
20. Меры административного наказания.
21. Служебная дисциплина на гражданской службе
22. Дисциплинарные взыскания.
23. Порядок применения и снятия дисциплинарного взыскания
24. Понятие, особенности и виды административной ответственности.

РУБЕЖНЫЙ КОНТРОЛЬ К РАЗДЕЛУ 1: форма рубежного контроля – выполнения кейс задания

1. На примере конкретной организации рассмотрите систему административного управления, обратив особое внимание на субъекты этого процесса, их функции и взаимодействия. Представьте результаты работы графически (схема). Выделите существующие проблемы.
2. Сформируйте собственное мнение по следующему вопросу и обоснуйте его: «Администрирование и творчество в управлении – это взаимодополняющие или противоположные процессы?».
3. Опишите типичные административные процедуры на примере Управления социальной защиты населения.
4. На примере конкретного отдела социальной службы составьте список функций, выполненных за день специалистами отдела. Проанализируйте полученную информацию. Насколько они типичны или разнообразны? Нет ли дублирования функций?

5. В учреждении социального обслуживания, в котором вас назначили руководителем, вы будете возглавлять и методический совет. Вы решили проверить эффективность работы метод совета до вашего назначения.
6. Задание: продумайте, как вы это сделаете. Каковы будут ваши основные критерии оценки работы педсовета?

РУБЕЖНЫЙ КОНТРОЛЬ К РАЗДЕЛУ 2: форма рубежного контроля – контрольная работа

1. Дать характеристику административных задач руководителя высшего уровня.
2. Дать характеристику административных задач руководителя среднего уровня.
3. Дать характеристику административных задач руководителя нижнего уровня.
4. Методы оценки эффективности администрирования в социальных службах и организациях
5. Приведите примеры этических аспектов процедур администрирования социальных служб и учреждений.
6. Нужны ли инновации в системе администрирования социальной службы? Поясните свое мнение.
7. Принятие решений как компонент администрирования социальной службой.
8. Какие направления развития администрирования учреждений социальной сферы Вы считаете наиболее актуальными?
9. Какова роль информации в администрировании учреждений социальной сферы?
10. Обоснуйте принцип взаимосвязи методов социального управления.

РУБЕЖНЫЙ КОНТРОЛЬ К РАЗДЕЛУ 3: форма рубежного контроля – контрольная работа

Вопросы:

1. Раскройте понятия мотивация, стимул, потребность, побуждение, вознаграждение.
2. Охарактеризуйте содержательные теории мотивации.
3. Опишите процессуальные теории мотивации.
4. Назовите задачи признания труда работников.
5. Раскройте основные формы признания труда работников.
6. Что понимается под оценкой труда работников?
7. Приведите методы индивидуальной оценки труда работников.
8. Приведите методы групповой оценки труда работников.
9. Опишите процесс аттестации (оценку персонала).
10. Как проблема мотивации рассматривалась в работах древних философов?
11. Что вы знаете о мотивации деятельности человека?
12. Раскройте основные характеристики мотивационной сферы человека.
13. Раскройте роль эволюционной теории Ч. Дарвина в развитии проблемы мотивации поведения человека.

РУБЕЖНЫЙ КОНТРОЛЬ К РАЗДЕЛУ 4: форма рубежного контроля – контрольная работа

Вопросы:

1. Какие формы конфликтов вы знаете?
2. В чем заключаются объективные и субъективные причины деловых конфликтов?
3. Какие типы деловых конфликтов существуют в практике управления?
4. Опишите модель делового конфликта.
5. Какие негативные и позитивные последствия деловых конфликтов вы могли бы выделить?
6. Опишите технику и приемы улаживания деловых конфликтов.
7. Опишите процедуру ведения переговоров в конфликтной ситуации.
8. Какие существуют способы управления конфликтным человеком?
9. Какие действия разрешены и какие запрещены в конфликтной ситуации?

РУБЕЖНЫЙ КОНТРОЛЬ К РАЗДЕЛУ 5: форма рубежного контроля – контрольная работа

Вопросы:

1. В чем выражается содержание административного воздействия? Приведите примеры такого воздействия на специалиста по социальной работе в Центре социального обслуживания населения.
2. Что такое административные отношения? Приведите примеры и поясните.
3. Что включают в себя государственные стандарты в области социального обслуживания населения?
4. Каковы нормативно-правовые основы деятельности негосударственных социальных служб?
5. Что относится к полномочиям субъектов РФ в области нормативного регулирования деятельности социальных служб?
6. Что относится к основополагающим документам в системе нормативно-правовой базы социального обслуживания в РФ?
7. Какие действующие федеральные программы Вы знаете, какова их цель?
8. В чем основное значение Всеобщей декларации прав человека для деятельности социальной службы?
9. Какие формы дисциплинарного взыскания Вы считаете наиболее эффективными? Почему?
10. Какие правила применения дисциплинарного взыскания Вы считаете наиболее значимыми для социальных служб?

РАЗДЕЛ 4. ФОНД ОЦЕНОЧНЫХ СРЕДСТВ ДЛЯ ПРОВЕДЕНИЯ ПРОМЕЖУТОЧНОЙ АТТЕСТАЦИИ ОБУЧАЮЩИХСЯ ПО ДИСЦИПЛИНЕ (МОДУЛЮ)

4.1. Форма промежуточной аттестации обучающегося по дисциплине (модулю)

Контрольным мероприятием промежуточной аттестации обучающихся по дисциплине (модулю) является **экзамен**, который проводится в **устной** форме.

4.2. Перечень компетенций с указанием этапов их формирования в процессе освоения образовательной программы

Код компетенции	Содержание компетенции (части компетенции)	Результаты обучения	Этапы формирования компетенций в процессе освоения образовательной программы
ПК-4	Способен к осуществлению контроля качества предоставления социальных услуг	Знать: технологию оценки качества предоставления услуг	Этап формирования знаний
		Уметь: применять технологию оценки качества предоставления социальных услуг	Этап формирования умений
		Владеть: навыками оценки качества социальных услуг	Этап формирования навыков и получения опыта
ПК-5	Способен к планированию, контролю и организации работы с персоналом, реализующим деятельность по социальной защите граждан	Знать: проблемы и обстоятельства, которые ухудшают или могут ухудшить условия жизнедеятельности граждан	Этап формирования знаний
		Уметь: ставить социального диагноз и разрабатывать индивидуальные программы предоставления социальных услуг и мероприятий по социальному сопровождению	Этап формирования умений
		Владеть: навыками социальной диагностики	Этап формирования навыков и получения опыта

ПК-6	Способен к подготовке информационных материалов для средств массовой информации, социальных сетей и публичных выступлений для привлечения внимания общества к актуальным социальным проблемам, информирования населения о направлениях реализации и перспективах развития социальной работы	Знать: сущность и содержание инструментария технологии социальной работы, формы и методы деятельности по преодолению трудных жизненных ситуаций и решению социальных проблем; теоретические основы разработки и реализации технологии социальной работы на современном этапе	Этап формирования знаний
		Уметь: использовать систему знаний в области технологии социальной работы для процессов изменения поведения людей.	Этап формирования умений
		Владеть: основными процедурами технологического процесса социальной работы различного вида и различного вида; инструментом внедрения инновационных механизмов	Этап формирования навыков и получения опыта

4.3 Описание показателей и критериев оценивания компетенций на различных этапах их формирования, описание шкал оценивания

Код компетенции	Этапы формирования компетенций	Показатель оценивания компетенции	Критерии и шкалы оценивания
ПК-4 ПК-5, ПК-6	Этап формирования знаний.	Теоретический блок вопросов. Уровень освоения программного материала, логика и грамотность изложения, умение самостоятельно обобщать и излагать материал	1) обучающийся глубоко и прочно освоил программный материал, исчерпывающе, последовательно, грамотно и логически стройно его излагает, тесно увязывает с задачами и будущей деятельностью, не затрудняется с ответом при видоизменении задания, умеет самостоятельно обобщать и излагать материал, не допуская ошибок – 9-10 баллов; 2) обучающийся твердо знает

			<p>программный материал, грамотно и по существу излагает его, не допуская существенных неточностей в ответе на вопрос, может правильно применять теоретические положения -7-8 баллов;</p> <p>3) обучающийся освоил основной материал, но не знает отдельных деталей, допускает неточности, недостаточно правильные формулировки, нарушает последовательность в изложении программного материала - 5-6 баллов;</p> <p>4) обучающийся не знает значительной части программного материала, допускает существенные ошибки -0-4 балла.</p>
<p>ПК-4 ПК-5, ПК-6</p>	<p>Этап формирования умений</p>	<p>Аналитическое задание (<i>задачи, ситуационные задания, кейсы, проблемные ситуации и т.д.</i>)</p> <p>Практическое применение теоретических положений применительно к профессиональным задачам, обоснование принятых решений</p>	<p>1) свободно справляется с задачами и практическими заданиями, правильно обосновывает принятые решения, задание выполнено верно, даны ясные аналитические выводы к решению задания, подкрепленные теорией - 9-10 баллов;</p> <p>2) владеет необходимыми умениями и навыками при выполнении практических заданий, задание выполнено верно, отмечается хорошее развитие аргумента, однако отмечены погрешности в ответе, скорректированные при собеседовании -7-8 баллов;</p>
<p>ПК-4 ПК-5, ПК-6</p>	<p>Этап формирования навыков и получения опыта.</p>	<p>Аналитическое задание (<i>задачи, ситуационные задания, кейсы, проблемные ситуации и т.д.</i>)</p> <p>Решение практических заданий и задач, владение навыками и умениями при выполнении практических заданий,</p>	<p>3) испытывает затруднения в выполнении практических заданий, задание выполнено с ошибками, отсутствуют логические выводы и заключения к решению 5-6 баллов;</p> <p>4) практические задания, задачи выполняет с большими затруднениями или задание не выполнено вообще, или задание выполнено не до конца, нет четких выводов и заключений по решению задания, сделаны неверные</p>

		самостоятельность, умение обобщать и излагать материал.	выводы по решению задания - 0-4 баллов.
--	--	---	---

4.4 Типовые контрольные задания или иные материалы, необходимые для оценки знаний, умений, навыков и (или) опыта деятельности, характеризующих этапы формирования компетенций в процессе освоения образовательной программы

Примерные вопросы для проведения промежуточной аттестации обучающихся по дисциплине (модулю)

Теоретический блок вопросов:

Вопросы для проведения экзамена

Теоретический блок вопросов:

1. Сущность, объект и предмет управленческой науки
2. Общее понятие об управленческой науке
3. Природа и основные аспекты феномена управления
4. Сущность объекта и предмета управления
5. Исторические направления и школы теории управления.
6. Содержание и методологическая роль управленческих революций
7. Основные закономерности эволюции управленческой науки
8. Исторические школы научного управления
9. Современная система взглядов на управление.
10. Процессный подход в управлении
11. Системный подход в управлении.
12. Ситуационный подход в управлении
13. Тенденции развития современного управления.
14. Методологические основы управления организацией
15. Соотношение менеджмента и управления.
16. Содержание социального управления и управленческой деятельности
17. Законы и принципы управления
18. Социальная организация как управляемая система.
19. Инструментарий управления организацией
20. Среда и факторы управления организацией.
21. Методы и стили управления.
22. Цель управления
23. Процесс, этап, задача и функция управления
24. Технологическая структура управленческой деятельности.
25. Содержание процесса управления
26. Общая проблема управления и выработки решений
27. Основные этапы процесса управления организацией.
28. Эффективность процесса управления.
29. Система управления социальной работой.
30. Социальная работа как система
31. Управление социальной работой как вид социального управления
32. Иерархическая система управления социальной работой
33. Социальные службы как субъект управления социальной работой
34. Технология планирования в социальной работе

35. Сущность планирования в социальной работе
36. Общая технология планирующей деятельности
37. Планирование работы социальных служб и его технология.
38. Технология организаторской деятельности в социальной работе
39. Технологический подход к организаторской деятельности
40. Технология организации выполнения решений и планов
41. Технология контролирующей деятельности
42. Технологический аспект контролирующей деятельности
43. Использование результатов контроля в социальной работе
44. Повышение эффективности управления в социальной работе по результатам контроля
45. Технологии и подходы к измерению эффективности управления в социальной работе.
46. Документационное обеспечение социального обслуживания клиентов
47. Практическая деятельность руководителя по управлению социальной службой
48. Руководитель социальной службы как профессия
49. Профессиональные качества руководителя социальной службы
50. Руководство деятельностью социальной службы.
51. Сущность маркетинга и его роль в экономике.
52. Сферы применения маркетинга.
53. Концепции управления маркетингом: производственная, товарная, сбытовая, рыночная.
54. Услуга как объект маркетинга.
55. Особенности социальных услуг.
56. Потребительская ценность социальных услуг.
57. Конкуренция на рынке социальных услуг.
58. Маркетинговая среда социальной организации.
59. Конъюнктура рынка социальных услуг.
60. Цели и задачи маркетингового исследования на рынке социальных услуг.
61. Методы сбора информации при проведении маркетингового исследования.
62. Комплексное маркетинговое исследование.
63. Продвижение социальных услуг.
64. Формирование организационной структуры управления маркетингом в социальной сфере.
65. Сущность спроса.
66. Законы формирования спроса.
67. Состояние спроса и задачи маркетинга.
68. Законы предложения.
69. Равновесная цена.
70. Сегментирование рынка, выбор целевых сегментов
71. Позиционирование товара на рынке.
72. Разработка комплекса маркетинга.
73. Жизненный цикл товара.
74. Методы ценообразования.
75. Распределение товара.
76. Продвижение товара.
77. Реклама,
78. Стимулирование сбыта и работа с общественностью.
79. Социальная реклама.

Аналитическое задание *тестирование*:

1. Организация – это:

1. объединение людей, совместно реализующих программу или цель, действующих на основе определенных правил;+
2. учреждение, предприятие, кооператив, имеющие статус юридического лица;
3. группа людей, которые работают в одном учреждении;
4. управление человеческими ресурсами, занятыми в сфере управления.

2. Теория мотивации трудовой деятельности основана:

1. на стремлении к власти;
2. на иерархии потребностей;+
3. на потребности в самовыражении;
4. на анализе возможного риска при осуществлении коммерческих операций.

3. Укажите вторичные потребности по А. Маслоу:

1. физиологические;
2. потребности в безопасности;
3. потребности в самовыражении;+
4. потребности в денежных средствах.

4. Конфликт – это:

1. вид общения, в основе которого лежат противоречия сторон при попытках их разрешения на фоне эмоционального состояния;+
2. прямолинейное навязывание другой стороне своей позиции;
3. искусство побеждать, умение добиваться поставленных целей, используя труд, мотивы поведения и интеллект;
4. альтернатива, позволяющая максимизировать некоторый заранее определенный показатель.

5. Указать компоненты морально-психологического климата:

1. материальная заинтересованность работой;+
2. отсутствие интереса к процессу труда;
3. неблагоприятные санитарно-гигиенические, эстетические условия труда;
4. оптимизация плановых решений.

6. Формирование профессиональной направленности и системы профессиональных знаний, умений и навыков, приобретение опыта теоретического и практического решения, задач и различных ситуаций – это:

1. профессионализация;
2. профессиональная подготовка;+
3. переподготовка;
4. специализация.

7. Укажите основные функции менеджера:

1. руководство работой, принятие решений;
2. руководство работой, право принятия решения, управление предприятием;+
3. руководство работой, управление предприятием;
4. применение словесных формул учтивости.

8. Внешние относительно «человека работающего» средства, которые в той или иной мере побуждают его в процессе труда, – это:

1. мотивы;
2. раздражители;
3. стимулы;+
4. контроль.

9. Контроль как одна из функций управления – это:

1. функция, устанавливающая степень соответствия принятых решений фактическому состоянию социальной системы, выявляющая отклонения и их причины;+
2. проверка деятельности организации с целью ликвидации недостатков;
3. система мероприятий, обеспечивающая качество продукции;

4. объединение усилий всех подразделений организации для достижения целей и задач.

10. Создателем школы научного (рационального) управления считается:

1. Гантг;
2. Мэйо;
3. Тейлор;+
4. Макгрегор.

11. Стратегия управления всеми организациями, входящими в корпорацию, с помощью ценных бумаг называется:

1. деловая;
2. портфельная;+
3. функциональная;
4. матричная.

12. Мотивация как одна из функций управления – это:

1. использование внешних поощрений и наказаний для достижения
2. использование внутренних стимулов для достижения поставленной цели;
3. процесс стимулирования себя и других на деятельность по достижению целей организации;+
4. качественная и количественная дифференциация, специализация трудовой деятельности.

13. Уровень практических достижений в информатике, организации, технике, технологии, методах, стиле, в условиях управленческого труда, в общении между работниками, в подготовке кадров – это:

1. культура управления;+
2. эффективность управления;
3. профессионализация;
4. технология управления.

14. В категорию финансовых рисков объединяют:

1. валютный, кредитный, процентный и инвестиционные виды риска;+
2. валютный, предпринимательский, отраслевой;
3. кредитный, процентный, производственный;
4. руководство работой, управление предприятием.

15. Совокупность организационных, социально-психологических средств (форм и методов), позволяющих решать разнообразные «человеческие» задачи и проблемы, – это:

1. управление;
2. управление персоналом; +
3. управленческое решение;
4. маркетинг.

16. Под субъектом управления понимают:

1. отдельную структуру организации;
2. организацию в целом, на которую направлено управляющее действие;
3. управляющую подсистему, звено, элемент в системе управления, воздействующий на другие элементы системы управления;+
4. вид общественного труда.

17. Определение «мотивации» как процесса управления выбором впервые дал:

1. Мак-Клеланд,
2. Виктор Врум,+
3. Маслоу;
4. Мэйо.

18. Противоречие между людьми, коллективами в процессе их совместной трудовой деятельности из-за непонимания или противоположности интересов – это:

1. конфликт;+
2. агрессия;
3. спор;
4. конфронтация.

19. Основные правила, которые должны соблюдаться субъектами управления при принятии различного рода управленческих решений, называются:

1. принципы управления;+
2. программно-целевое управление;
3. профессионализация;
4. лидерство.

20. Объединение людей, совместно реализующих программу или цель, действующих на основе определенных правил (формальных и неформальных), – это:

1. группа;
2. команда;
3. организация;+
4. кооператив.

21. Делегирование полномочий – это:

1. передача некоторых обязанностей другому лицу;+
2. обязательство работника отвечать за выполнение задач;
3. ответственность руководителя за выполнение задач подчиненными;
4. выработка и проведение в жизнь главных, перспективных направлений деятельности организации.

22. Укажите вид аппаратных полномочий, наличие которых дает право отклонять решения линейного руководителя:

1. рекомендательные полномочия;
2. полномочия обязательного согласования;
3. параллельные полномочия;+
4. линейные полномочия.

23. Процесс обмена информацией между людьми – это:

1. обратная связь;
2. коммуникация;+
3. сообщение;
4. канал связи.

24. Вид коммуникационных систем, характеризующийся медленной скоростью передачи информации:

1. последовательная;
2. веерная;
3. круговая;+
4. обратная.

25. К группе спекулятивных рисков относится все, кроме:

1. финансовый риск;
2. транспортный риск;+
3. валютный;
4. кредитный.

26. Перемещение работников внутри системы управления по горизонтали определяется понятием:

1. набор;
2. выдвижение;
3. ротация;+
4. перестановка.

27. Стил ь руководства – это:

1. модель социального поведения лидера;
2. совокупность методов и приемов, которые использует руководитель;+
3. целенаправленно разработанный образ лидера;
4. метод прогнозирования, при котором мнения экспертов в разных областях сходятся воедино и усредняются.

28. Укажите вид конфликта, возникающего в случае несоответствия личных потребностей человека с требованием организации:

1. внутриличностный;+
2. межличностный;
3. конфликт между личностью и группой;
4. групповой.

29. К межличностным методам управления конфликтами относится все, кроме:

1. уклонение;
2. компромисс;
3. разработка системы вознаграждения;+
4. сглаживание.

30. Правовое положение, совокупность прав и обязанностей работника определяются понятием:

1. роль;
2. профессия;
3. статус;+
4. категория.

31. Укажите основной тип формальных групп:

1. партии, сообщества;+
2. рабочая группа;
3. группа руководителя;
4. коллектив.

32. К принципам управления А. Файоля не относится:

1. отсутствие вознаграждения;+
2. разделение труда,
3. дисциплина;
4. вознаграждение.

33. Назовите прием анализа финансового состояния:

1. сравнение и группировка;+
2. нормальный способ;
3. оптимизация плановых решений;
4. системный подход.

34. Принципы подбора кадров:

1. принцип состязания;
2. принцип соответствия;+
3. принцип дуализма;
4. принцип подражания.

35. Функция управления, направляющая развитие, движение с целью приведения в порядок социальной системы:

1. мотивация;
2. планирование;
3. регулирование;+
4. контроль.

36. Что является высшей степенью потребностей в иерархии А. Маслоу:

1. физиологические потребности;
2. потребности самовыражения;+

3. потребности в уважении;
4. потребность в финансовых средствах.

37. К информационно - справочным документам относятся:

1. бланк письма;
2. объяснительная записка;+
3. приказ по личному составу;
4. приказ по деятельности учреждения.

38. Структура управления, в основе формирования которой лежит принцип полного распорядительства:

1. линейная;
2. матричная;
3. функциональная;+
4. параллельная.

39. Формальная группа – это:

1. социальная общность, имеющая юридический статус;+
2. социальная общность, характеризующаяся всеми признаками группы, но не имеющая юридический статус.
3. объединение людей в группу по интересам, симпатиям;
4. принадлежность конкретного лица к профессионально-управленческой деятельности.

40. Стратегия управления на уровне отдельных предприятий/фирм, входящих в корпорацию или холдинг:

1. деловая;+
2. портфельная;
3. функциональная;
4. системная.

41. Укажите третью стадию конфликта:

1. разрешение конфликта;
2. осознание ситуации как конфликтной;
3. конфликтное поведение;+
4. целенаправленное творчество.

42. К методам измерения уровня культуры управления не относится:

1. оценочный метод;
2. метод моделирования;+
3. конструктивно- критический метод;
4. метод проектирования.

43. Функция управления, где предусматривается возможное состояние объекта или процесса в будущем, альтернативные пути и сроки их достижения:

1. планирование;
2. мотивация;
3. прогнозирование;+
4. контроль.

44. Координация – это:

1. результативность управления, характеризующаяся степенью использования имеющихся ресурсов для достижения поставленных целей;
2. функция управления, устанавливающая степень соответствия принятых решений фактическому состоянию социальной системы, выявляющая отклонения и их причины;
3. согласование действий элементов внутри социальной системы и внешних систем по отношению к рассматриваемой системе для достижения общих целей;+
4. ориентация на стратегию единой ценовой политики, вырабатываемой в рамках

фирмы в целом.

45. Метод изменения существующей организации в целом, ее частей или элементов для получения других качеств – это:

1. реорганизация;+
2. регулирование;
3. программно-целевое управление;
4. организация.

46. Побуждение работника к управленческой деятельности путем воздействия на всю систему потребностей и интересов личности, группы, организации, возбуждение их осознанной социальной активности:

1. профессионализация;
2. мотивация;+
3. управленческое решение;
4. оперативность.

47. Администрирование – это:

1. управление, заведование, метод управления; +
2. активная регулирующая деятельность, предмет решения, предполагающий необходимость действия по переводу объекта управления в иное состояние.
3. функция управления, устанавливающая степень соответствия принятых решений фактическому состоянию социальной системы, выявляющая отклонения и их причины;
4. система, формулирующаяся на основании распределения труда, характеризующаяся специализацией функций взаимодействия между индивидами, группами и структурными подразделениями для удовлетворения социальных потребностей.

48. Субъект управления – это:

1. управляющая подсистема, звено, элемент в системе управления, + воздействующий на другие элементы системы управления;
2. воздействие на общественные процессы с целью их упорядочения, сохранения, качественной специфики, совершенствования и развития;
3. совокупность организационных, социально-психологических средств (форм и методов), позволяющих решать разнообразные «человеческие» задачи и проблемы;
4. функциональная целевая общность людей с присущей ей целевой структурой, каналами, ориентацией, координацией управления и контроля.

49. Стратегия на уровне отдельных подразделений:

1. деловая;
2. портфельная;
3. функциональная;+
4. линейная.

50. Структура управления, при которой руководители подразделений низших ступеней непосредственно подчиняются одному руководителю более высокого уровня:

1. линейная;+
2. матричная;
3. функциональная;
4. производственная.

51. Столкновение противоречивых или несовместимых интересов – это:

1. стресс;
2. конфликт;+
3. инцидент;
4. провокация.

52. Укажите основную задачу планирования:

1. принятие решений о распределении ресурсов;
2. установление целей и стратегии;+
3. выбор альтернативы;
4. проверка стратегии ее соответствия целям организации.

53. Укажите стиль управления, для которого характерно делегирование полномочий с удержанием основных полномочий у лидера:

1. авторитарный;
2. демократический;+
3. либеральный;
4. либерально-демократический.

54. Назовите один из недостатков авторитарного стиля управления:

1. требует много времени на принятие решения;
2. сдерживание индивидуальной инициативы;+
3. слабый контроль;
4. интерес к процессу труда.

55. Укажите понятие, объединяющее приемы, способы и порядок выполнения процесса управления:

1. технология управления;+
2. интеграция;
3. контроль;
4. мотивация.

56. Целью интеграции является:

1. передача задач и полномочий другому лицу;
2. перераспределение ресурсов;
3. объединение усилий всех подразделений организации для достижения целей и задач;+
4. материальная заинтересованность работой.

57. Укажите заключительный этап в процессе выбора конкретной стратегии организации:

1. разработка стратегии;+
2. проверка стратегии ее соответствия целям организации;
3. реализация стратегии организации и ее оценка;
4. расчленение общего производственного процесса на частное.

58. Должностные инструкции – это:

1. краткое изложение основных задач, требующих навыков и полномочий различных должностей в организации;+
2. изложение обязанностей работника;
3. утвержденные администрацией права и обязанности работника;
4. информационное обеспечение путем составления и анализа финансовой отчетности фирмы.

59. Процесс соизмерения практически достигнутых результатов с запланированными называется:

1. контроль;+
2. планирование;
3. организация;
4. мотивация.

60. Лидеры в коллективе бывают:

1. формальные;+
2. признанные;
3. выбранные;
4. делегированные.

4.5 Методические материалы, определяющие процедуры оценивания знаний, умений, навыков и (или) опыта деятельности, характеризующих этапы формирования компетенций

Промежуточная аттестации по дисциплине (модулю) проводится в соответствии с Положением о промежуточной аттестации обучающихся по основным профессиональным образовательным программам в Российском государственном социальном университете и Положение о балльно-рейтинговой системе оценки успеваемости обучающихся по основным профессиональным образовательным программам – программам среднего профессионального образования, программам бакалавриата, программам специалитета, программам магистратуры в Российском государственном социальном университете.

На промежуточную аттестацию отводится 20 рейтинговых баллов.

Ответы обучающегося на контрольном мероприятии промежуточной аттестации оцениваются педагогическим работником по 20 - балльной шкале, а итоговая оценка по дисциплине (модулю) выставляется по пятибалльной системе для экзамена/дифференцированного зачета и по системе зачтено/не зачтено для зачета.

Критерии выставления оценки определяются Положением о балльно-рейтинговой системе оценки успеваемости обучающихся по основным профессиональным образовательным программам – программам среднего профессионального образования, программам бакалавриата, программам специалитета, программам магистратуры в Российском государственном социальном университете.

РАЗДЕЛ 5. УСЛОВИЯ РЕАЛИЗАЦИИ ДИСЦИПЛИНЫ

5.1. Перечень основной и дополнительной учебной литературы для освоения дисциплины (модуля)

5.1.1. Основная литература

1. Холостова, Е. И. Управление в социальной работе : учебник для вузов / Е. И. Холостова, Е. И. Комаров, О. Г. Прохорова ; ответственный редактор Е. И. Холостова, Е. И. Комаров, О. Г. Прохорова. — 2-е изд. — Москва : Издательство Юрайт, 2020. — 319 с. — (Высшее образование). — ISBN 978-5-534-01271-2. — Текст : электронный // ЭБС Юрайт [сайт]. — URL: <https://urait.ru/bcode/449886> (дата обращения: 27.05.2021).

2. Холостова, Е. И. Социальная работа : учебник для вузов / Е. И. Холостова. — 2-е изд., перераб. и доп. — Москва : Издательство Юрайт, 2020. — 755 с. — (Высшее образование). — ISBN 978-5-534-11998-5. — Текст : электронный // ЭБС Юрайт [сайт]. — URL: <https://urait.ru/bcode/457211> (дата обращения: 27.05.2021).

3. Холостова, Е. И. Социальная работа: история, теория и практика в 2 ч. Часть 1 : учебник для академического бакалавриата / Е. И. Холостова. — Москва : Издательство Юрайт, 2019. — 445 с. — (Бакалавр. Академический курс). — ISBN 978-5-534-04631-1. — Текст : электронный // ЭБС Юрайт [сайт]. — URL: <https://urait.ru/bcode/438801> (дата обращения: 27.05.2021).

4. Холостова, Е. И. Социальная работа: история, теория и практика в 2 ч. Часть 2 : учебник для академического бакалавриата / Е. И. Холостова. — Москва : Издательство Юрайт, 2019. — 465 с. — (Бакалавр. Академический курс). — ISBN 978-5-

534-04633-5. — Текст : электронный // ЭБС Юрайт [сайт]. — URL: <https://urait.ru/bcode/438802> (дата обращения: 27.05.2021).

5.1.2. Дополнительная литература

1. Фирсов, М. В. Психология социальной работы: содержание и методы психосоциальной практики : учебное пособие для вузов / М. В. Фирсов, Б. Ю. Шапиро. — 6-е изд., перераб. и доп. — Москва : Издательство Юрайт, 2020. — 390 с. — (Высшее образование). — ISBN 978-5-534-05262-6. — Текст : электронный // ЭБС Юрайт [сайт]. — URL: <https://urait.ru/bcode/449943> (дата обращения: 27.05.2021).

2. Божук, С. Г. Корпоративная социальная ответственность : учебник для вузов / С. Г. Божук, В. В. Кулибанова, Т. Р. Тэор. — 2-е изд., испр. и доп. — Москва : Издательство Юрайт, 2020. — 226 с. — (Высшее образование). — ISBN 978-5-534-09589-0. — Текст : электронный // ЭБС Юрайт [сайт]. — URL: <https://urait.ru/bcode/451484> (дата обращения: 27.05.2021).

3. Технология формирования имиджа, пр и рекламы в социальной работе : учебник и практикум для вузов / М. В. Воронцова [и др.]; под редакцией М. В. Воронцовой. — Москва : Издательство Юрайт, 2020. — 250 с. — (Высшее образование). — ISBN 978-5-534-13625-8. — Текст : электронный // ЭБС Юрайт [сайт]. — URL: <https://urait.ru/bcode/466145> (дата обращения: 27.05.2021).

5.2 Перечень ресурсов информационно-коммуникационной сети «Интернет», необходимых для освоения дисциплины (модуля)

Название электронного ресурса	Описание электронного ресурса	Используемый для работы адрес
Университетская информационная система РОССИЯ (УИС РОССИЯ)	Университетская информационная система РОССИЯ (УИС РОССИЯ) – электронная библиотека и база для исследований и учебных курсов в области экономики, управления, социологии, лингвистики, философии, филологии, международных отношений и других гуманитарных наук. УИС РОССИЯ поддерживается на базе Научно-исследовательского вычислительного центра МГУ имени М.В. Ломоносова	https://uisrussia.msu.ru/ 100% доступ
Электронная библиотека учебников	На сайте представлены учебники, лекции, доклады, монографии по естественным и гуманитарным наукам.	http://studentam.net 100% доступ
Cyberleninka	Содержит каталог научной периодики по большому количеству научных дисциплин, который содержит полную информацию о научных журналах в электронном виде, включающую их описания и все вышедшие выпуски с содержанием, темами научных статей и их полными текстами.	http://cyberleninka.ru/journal 100% доступ
Единое окно доступа к образовательным ресурсам	Информационная система предоставляет свободный доступ к каталогу образовательных интернет-ресурсов и полнотекстовой электронной учебно-методической библиотеке для общего и	http://window.edu.ru/library 100% доступ

<p>Электронные библиотеки. Электронные библиотеки, словари, энциклопедии</p>	<p>профессионального образования Интернет-ресурсы образовательного и научно-образовательного назначения, оформленные в виде электронных библиотек, словарей и энциклопедий, предоставляют открытый доступ к полнотекстовым информационным ресурсам, представленным в электронном формате — учебникам и учебным пособиям, хрестоматиям и художественным произведениям, историческим источникам и научно-популярным статьям, справочным изданиям и др.</p>	<p>http://gigabaza.ru/doc/131454.html 100% доступ</p>
<p>Библиотека юридической литературы</p>	<p>Электронная библиотека открытого доступа (монографии, диссертации, книги, статьи, новости и аналитика, конспекты лекций, рефераты, учебники).</p>	<p>http://pravo.eup.ru/ 100% доступ</p>

5.3 Методические указания для обучающихся по освоению дисциплины (модуля)

Освоение обучающимся дисциплины (модуля) «Администрирование в социальной работе» предполагает изучение материалов дисциплины на аудиторных занятиях и в ходе самостоятельной работы. Аудиторные занятия проходят в форме лекций, семинаров и практических занятий. Самостоятельная работа включает разнообразный комплекс видов и форм работы обучающихся.

Для успешного освоения дисциплины (модуля) и достижения поставленных целей необходимо внимательно ознакомиться с настоящей рабочей программы дисциплины (модуля). Ее может представить преподаватель на вводной лекции или самостоятельно обучающийся использует информацию на официальном Интернет-сайте Университета.

Следует обратить внимание на список основной и дополнительной литературы, которая имеется в электронной библиотечной системе <http://biblioclub.ru>, на предлагаемые преподавателем ресурсы информационно-телекоммуникационной сети Интернет. Эта информация необходима для самостоятельной работы обучающегося.

При подготовке к аудиторным занятиям необходимо помнить особенности каждой формы его проведения.

Подготовка к учебному занятию лекционного типа заключается в следующем.

С целью обеспечения успешного обучения обучающийся должен готовиться к лекции, поскольку она является важнейшей формой организации учебного процесса, поскольку:

- знакомит с новым учебным материалом;
- разъясняет учебные элементы, трудные для понимания;
- систематизирует учебный материал;
- ориентирует в учебном процессе.

С этой целью:

- внимательно прочитайте материал предыдущей лекции;
- ознакомьтесь с учебным материалом по учебнику и учебным пособиям с темой прочитанной лекции;

внесите дополнения к полученным ранее знаниям по теме лекции на полях лекционной тетради;

запишите возможные вопросы, которые вы зададите лектору на лекции по материалу изученной лекции;

попытайтесь уяснить место изучаемой темы в своей подготовке;

узнайте тему предстоящей лекции (по тематическому плану, по информации лектора) и запишите информацию, которой вы владеете по данному вопросу

Подготовка к занятию семинарского типа

При подготовке и работе во время проведения лабораторных работ и занятий семинарского типа следует обратить внимание на следующие моменты: на процесс предварительной подготовки, на работу во время занятия, обработку полученных результатов, исправление полученных замечаний.

Предварительная подготовка к учебному занятию семинарского типа заключается в изучении теоретического материала в отведенное для самостоятельной работы время, ознакомление с инструктивными материалами с целью осознания задач лабораторной работы/практического занятия, техники безопасности при работе с приборами, веществами.

Работа во время проведения учебного занятия семинарского типа включает несколько моментов:

консультирование студентов преподавателями и вспомогательным персоналом с целью предоставления исчерпывающей информации, необходимой для самостоятельного выполнения предложенных преподавателем задач, ознакомление с правилами техники безопасности при работе в лаборатории;

самостоятельное выполнение заданий согласно обозначенной учебной программой тематики;

Обработка, обобщение полученных результатов лабораторной работы проводится обучающимися самостоятельно или под руководством преподавателя (в зависимости от степени сложности поставленных задач). В результате оформляется индивидуальный отчет. Подготовленная к сдаче на контроль и оценку работа сдается преподавателю. Форма отчетности может быть письменная, устная или две одновременно. Главным результатом в данном случае служит получение положительной оценки по каждой лабораторной работе/практическому занятию. Это является необходимым условием при проведении рубежного контроля и допуска к зачету/дифференцированному зачету/экзамену. При получении неудовлетворительных результатов обучающийся имеет право в дополнительное время пересдать преподавателю работу до проведения промежуточной аттестации.

Самостоятельная работа.

Для более углубленного изучения темы задания для самостоятельной работы рекомендуется выполнять параллельно с изучением данной темы. При выполнении заданий по возможности используйте наглядное представление материала. Более подробная информация о самостоятельной работе представлена в разделах «Учебно-методическое обеспечение самостоятельной работы по дисциплине (модулю)», «Методические указания к самостоятельной работе по дисциплине (модулю)».

Подготовка к зачету.

К зачету необходимо готовиться целенаправленно, регулярно, систематически и с первых дней обучения по данной дисциплине. Попытки освоить дисциплину (модуль) в

период зачетно-экзаменационной сессии, как правило, приносят не слишком удовлетворительные результаты.

При подготовке к экзамену по теоретической части выделите в вопросе главное, существенное (понятия, признаки, классификации и пр.), приведите примеры, иллюстрирующие теоретические положения.

После предложенных указаний у обучающихся должно сформироваться четкое представление об объеме и характере знаний и умений, которыми надо будет овладеть по дисциплине.

5.4. Информационно-технологическое обеспечение образовательного процесса по дисциплине (модулю)

5.4.1. Средства информационных технологий

1. Персональные компьютеры;
2. Средства доступа к интернет
3. Проектор.

5.4.2. Программное обеспечение

- 1.Операционная система Windows 7
- 2.Microsoft Office Professional Plus 2007 Russian Academic OPEN No Level
- 3.Acrobat Reader DC
- 4.7-Zip
- 5.SKY DNS
- 6.TrueConf(client)

5.4.3. Информационные справочные системы и профессиональные базы данных

№№	Название электронного ресурса	Описание электронного ресурса	Используемый для работы адрес
1.	ЭБС «Университетская библиотека онлайн»	Электронная библиотека, обеспечивающая доступ высших и средних учебных заведений, публичных библиотек и корпоративных пользователей к наиболее востребованным материалам по всем отраслям знаний от ведущих российских издательств	http://biblioclub.ru/
3.	Образовательная платформа Юрайт	Электронно-библиотечная система для ВУЗов, ССУЗов, обеспечивающая доступ к учебникам, учебной и методической литературе по различным дисциплинам.	https://urait.ru/
3.	Электронная библиотека "Grebennikon"	Библиотека предоставляет доступ более чем к 30 журналам, обучающим видео и книгам, выпускаемых Издательским домом "Гребенников".	https://grebennikon.ru/

5.5 Материально-техническое обеспечение образовательного процесса по дисциплине (модулю)

Для изучения дисциплины (модуля) «*Администрирование в социальной работе*» в рамках реализации основной профессиональной образовательной программы по направлению подготовки «*шифр 39.03.02 Социальная работа*» используются:

Учебная аудитория для занятий лекционного типа оснащена специализированной мебелью (стол для преподавателя, парты, стулья, доска для написания мелом); техническими средствами обучения (видеопроjectionное оборудование, средства звуковоспроизведения, экран и имеющие выход в сеть Интернет).

Учебная аудитория для занятий семинарского типа: оснащена специализированной мебелью (стол для преподавателя, парты, стулья, доска для написания мелом); техническими средствами обучения (видеопроjectionное оборудование, средства звуковоспроизведения, экран и имеющие выход в сеть Интернет).

Помещения для самостоятельной работы обучающихся: оснащены специализированной мебелью (парты, стулья) техническими средствами обучения (персональные компьютеры с доступом в сеть интернет и обеспечением доступа в электронно-информационную среду университета, программным обеспечением).

5.6 Образовательные технологии

При реализации дисциплины (модуля) «*Администрирование в социальной работе*» применяются различные образовательные технологии, в том числе технологии электронного обучения.

Освоение дисциплины (модуля) «*Администрирование в социальной работе*» предусматривает использование в учебном процессе активных и интерактивных форм проведения учебных занятий в форме деловых и ролевых игр, разбора конкретных ситуаций в сочетании с внеаудиторной работой с целью формирования и развития **профессиональных** навыков обучающихся.

При освоении дисциплины (модуля) «*Администрирование в социальной работе*» предусмотрено применением электронного обучения.

Учебные часы дисциплины «*Администрирование в социальной работе*» предусматривают классическую контактную работу преподавателя с обучающимся в аудитории и контактную работу посредством электронной информационно-образовательной среды в синхронном и асинхронном режиме (вне аудитории) посредством применения возможностей компьютерных технологий (электронная почта, электронный учебник, тестирование, вебинар, видеофильм, презентация, форум и др.).

В рамках дисциплины (модуля) «*Администрирование в социальной работе*» предусмотрены встречи с руководителями и работниками организаций, деятельность которых связана с направленностью (профилем) реализуемой основной профессиональной образовательной программы.

Лист регистрации изменений

№ п/п	Содержание изменения	Реквизиты документа об утверждении изменения	Дата введения изменения
1.	Утверждена и введена в действие решением Ученого Совета факультета социальной работы на основании Федерального государственного образовательного стандарта высшего образования по направлению подготовки 39.03.02 Социальная работа (уровень бакалавриата), утвержденным приказом Министерства образования и науки Российской Федерации от 05.02.2018 г. № 76	Протокол заседания Ученого совета факультета социальной работы №10 от 27 мая 2020 года	01.09.2020
2.	Актуализирована с учетом развития науки, культуры, экономики, техники, технологий и социальной сферы	Протокол заседания Ученого совета факультета социальной работы № 12 от 25 августа 2020 года	01.09.2020
3.	Актуализирована с учетом развития науки, культуры, экономики, техники, технологий и социальной сферы	Протокол заседания Ученого совета филиала РГСУ в г. Минске №9 от «16» апреля 2021 года	17.04.2021
4.	Актуализирована с учетом развития науки, культуры, экономики, техники, технологий и социальной сферы	Протокол заседания Ученого Совета Филиала РГСУ в г. Минске №11 от 27 мая 2021 года	01.09.2021
5.	Актуализирована с учетом развития науки, культуры, экономики, техники, технологий и социальной сферы	Протокол заседания Ученого Совета Филиала РГСУ в г. Минске №10 от 02 июня 2022 года	01.09.2022



Министерство науки и высшего образования Российской Федерации
Федеральное государственное бюджетное образовательное учреждение
высшего образования
«Российский государственный социальный университет»
Филиал РГСУ в г. Минске Республики Беларусь



**РАБОЧАЯ ПРОГРАММА ДИСЦИПЛИНЫ (МОДУЛЯ)
«ЭТИЧЕСКИЕ ОСНОВЫ СОЦИАЛЬНОЙ РАБОТЫ»**

**Направление подготовки
39.03.02 "Социальная работа"**

**Направленность
«Социальная работа в различных сферах жизнедеятельности»**

ПРОГРАММА БАКАЛАВРИАТА

**Квалификация
Бакалавр**

**Форма обучения
Заочная**

Минск, 2022

Рабочая программа учебной дисциплины «*Этические основы социальной работы*» разработана на основании федерального государственного образовательного стандарта высшего образования по направлению подготовки 39.03.02 «*Социальная работа (уровень бакалавриата)*», утвержденного приказом Министерства образования и науки Российской Федерации от 05.02.2018 г № 76, учебного плана по основной образовательной программе высшего образования 39.03.02 «*Социальная работа*», а также с учетом рекомендованной примерной основной образовательной программой и с учетом следующих профессиональных стандартов, сопряженных с профессиональной деятельностью выпускника:

– 03.001 «*Специалист по социальной работе*»;

– 03.006 «*Специалист в области опеки и попечительства в отношении несовершеннолетних*»

– 03.009 «*специалист по работе с семьей*»

Рабочая программа учебной дисциплины разработана профессором кафедры социальной работы, д.и.н., профессором Л.И.Старовойтовой.

Руководитель основной образовательной программы к.с.н., доцент, доцент кафедры социальной работы

Я.В.Шимановская




(подпись)

Рабочая программа учебной дисциплины обсуждена и утверждена на заседании факультета социальной работы. Протокол № 10 от «27» мая 2020 года

Рабочая программа практики рекомендована к утверждению представителями организаций-работодателей (*при совместной разработке*):

Директор ГБУ ТЦСО «Таганский» г.Москвы



В.Н.Каменских

(подпись)

Директор ГБУ ТЦСО «Царицынский» г.Москвы




С.И.Буртник

(подпись)

Рабочая программа практики рецензирована и рекомендована к утверждению:

Заведующий кафедрой медико-социальной реабилитологии
ГАУ «Институт дополнительного профессионального образования работников социальной сферы Департамента труда и социальной защиты населения города Москвы»



М.В.Фирсов

(подпись)

Ученый секретарь Учебно-методического объединения,
канд.ист.наук, доцент



О.А.Аникеева

Согласовано
Научная библиотека, директор



И.Г. Маляр

СОДЕРЖАНИЕ

РАЗДЕЛ 1. ПАСПОРТ РАБОЧЕЙ ПРОГРАММЫ ДИСЦИПЛИНЫ (МОДУЛЯ)	4
1.1 Цель и задачи дисциплины (модуля)	4
1.2. Место дисциплины (модуля) в структуре основной профессиональной образовательной программы высшего образования-программы <i>бакалавриата</i> 5	
1.3 Планируемые результаты обучения по дисциплине (модулю) в рамках планируемых результатов освоения основной профессиональной образовательной программы высшего образования – программы <i>бакалавриата</i> 9	
РАЗДЕЛ 2. СТРУКТУРА И СОДЕРЖАНИЕ ДИСЦИПЛИНЫ (МОДУЛЯ)	14
2.1 Объем дисциплины (модуля), включая контактную работы обучающегося с педагогическими работниками и самостоятельную работу обучающегося 14	
2.2. Учебно-тематический план дисциплины (модуля) 14	
РАЗДЕЛ 3. УЧЕБНО-МЕТОДИЧЕСКОЕ ОБЕСПЕЧЕНИЕ САМОСТОЯТЕЛЬНОЙ РАБОТЫ ОБУЧАЮЩИХСЯ ПО ДИСЦИПЛИНЕ (МОДУЛЮ)	16
3.1. Виды самостоятельной работы обучающихся по дисциплине (модулю) 16	
3.2 Методические указания к самостоятельной работе по дисциплине (модулю) 16	
РАЗДЕЛ 4. ФОНД ОЦЕНОЧНЫХ СРЕДСТВ ДЛЯ ПРОВЕДЕНИЯ ПРОМЕЖУТОЧНОЙ АТТЕСТАЦИИ ОБУЧАЮЩИХСЯ ПО ДИСЦИПЛИНЕ (МОДУЛЮ)	16
4.1. Форма промежуточной аттестации обучающегося по дисциплине (модулю) 22	
4.2. Перечень компетенций с указанием этапов их формирования в процессе освоения образовательной программы 22	
4.3 Описание показателей и критериев оценивания компетенций на различных этапах их формирования, описание шкал оценивания 26	
4.4 Типовые контрольные задания или иные материалы, необходимые для оценки знаний, умений, навыков и (или) опыта деятельности, характеризующих этапы формирования компетенций в процессе освоения образовательной программы 26	
4.5 Методические материалы, определяющие процедуры оценивания знаний, умений, навыков и (или) опыта деятельности, характеризующих этапы формирования компетенций 28	
РАЗДЕЛ 5. УСЛОВИЯ РЕАЛИЗАЦИИ ДИСЦИПЛИНЫ (МОДУЛЯ)	32
5.1. Перечень основной и дополнительной учебной литературы для освоения дисциплины (модуля) 34	
5.2 Перечень ресурсов информационно-коммуникационной сети «Интернет», необходимых для освоения дисциплины (модуля) 38	
5.3 Методические указания для обучающихся по освоению дисциплины (модуля) 42	
5.4 Информационно-технологическое обеспечение образовательного процесса по дисциплине (модулю) 42	
5.5 Материально-техническое обеспечение образовательного процесса по дисциплине (модулю) 44	
5.6 Образовательные технологии 48	
ЛИСТ РЕГИСТРАЦИИ ИЗМЕНЕНИЙ.....	50

РАЗДЕЛ 1. ПАСПОРТ РАБОЧЕЙ ПРОГРАММЫ ДИСЦИПЛИНЫ (МОДУЛЯ)

1.1 Цель и задачи дисциплины (модуля)

Цель дисциплины заключается в получении обучающимися знаний об этических основах социальной работы и делового общения с последующим применением в профессиональной сфере и практических навыков (формирование) по социальной работе в различных сферах жизнедеятельности, в получении обучающимися знаний основ современной этической теории социальной работы, основных аксиологических знаний, принципов этики социальной работы, деонтологии и аретологии социальной работы. Этика социальной работы обеспечивает формирование профессиональных компетенций, умений и навыков применения этических знаний для успешной деятельности в системе социальной работы, прежде всего в социально-технологической, исследовательской и социально-проектной.

Задачи учебной дисциплины:

1. Изучение основ этической регуляции деятельности и отношений социального работника
2. Усвоение знаний о долге и ответственности специалиста
3. Изучение особенностей профессионально-этического кодекса и методики его разработки
4. Изучение этических основ делового общения специалиста

1.2. Место дисциплины (модуля) в структуре основной профессиональной образовательной программы высшего образования - программы бакалавриата

Учебная дисциплина *«Этические основы социальной работы и делового общения»* реализуется в *части, формируемой участниками образовательных отношений* части основной образовательной программы по направлению подготовки /специальности *«39.03.04 Социальная работы» очной, заочной* формам обучения.

Для изучения данной учебной дисциплины необходимы следующие знания, умения и навыки, формируемые предшествующими дисциплинами: «Введение в профессиональную деятельность в области социальной работы», «История социальной работы»

Изучение учебной дисциплины «Этические основы социальной работы и делового общения» является базовым для последующего освоения программного материала учебных дисциплин:

- «Теория социальной работы»;
- «Основы социально-реабилитационной работы»;
- «Социальная работа на предприятиях»;
- «Социальная работа с семьей и детьми»;
- «Социальная работа с пожилыми людьми»;
- «Технологии трудоустройства» и др.

1.3 Планируемые результаты обучения по дисциплине (модулю) в рамках планируемых результатов освоения основной профессиональной образовательной программы высшего образования – программы бакалавриата, соотнесенные с установленными индикаторами достижения компетенций

Процесс освоения учебной дисциплины направлен на формирование у обучающихся следующих универсальных, общепрофессиональных и профессиональных компетенций: в соответствии с основной образовательной программой по направлению подготовки «Социальная работа в различных сферах жизнедеятельности» 39.03.02.

В результате освоения учебной дисциплины обучающийся должен демонстрировать следующие результаты:

Категория компетенций	Код компетенции	Формулировка компетенции	Код и наименование индикатора достижения компетенции	Результаты обучения
Командная работа и лидерство	УК-3	Способен осуществлять социальное взаимодействие и реализовывать свою роль в команде	<p>УК-3.1. Определяет свою роль в социальном взаимодействии и командной работе, исходя из стратегии сотрудничества для достижения поставленной цели</p> <p>УК-3.2. При реализации своей роли в социальном взаимодействии и командной работе учитывает особенности поведения и интересы других участников</p> <p>УК-3.3. Анализирует возможные последствия личных действий в социальном взаимодействии и командной работе и строит продуктивное взаимодействие с учетом этого</p> <p>УК-3.4. Осуществляет обмен информацией, знаниями и опытом с членами команды; оценивает идеи</p>	<p>Знать: теоретические основы профессиональной этики</p> <p>Уметь: проводить анализ и этическую оценку ситуации</p> <p>Владеть: навыками этико-аксиологического анализа ситуации и обосновывать принятое решение</p>

			<p>других членов команды для достижения поставленной цели УК-3.5. Соблюдает нормы и установленные правила командной работы; несет личную ответственность за результат</p>	
--	--	--	---	--

<p>Межкультурное взаимодействие</p>	<p>УК-5</p>	<p>Способен воспринимать межкультурное разнообразие общества в социально-историческом, этическом и философском контекстах</p>	<p>УК-5.1. Отмечает и анализирует особенности межкультурного взаимодействия (преимущества и возможные проблемные ситуации), обусловленные различием этических, религиозных и ценностных систем УК-5.2. Предлагает способы преодоления коммуникативных барьеров при межкультурном взаимодействии УК-5.3. Определяет условия интеграции участников межкультурного взаимодействия для достижения поставленной цели с учетом исторического наследия и социокультурных традиций различных социальных групп, этносов и конфессий</p>	<p>Знать: теоретические основы профессиональной этики Уметь: проводить анализ и этическую оценку ситуации Владеть: навыками этико-аксиологического анализа ситуации и обосновывать принятое решение</p>
-------------------------------------	-------------	---	--	---

	ПК-3	Способен к реализации деятельности по предоставлению социальных услуг, социального сопровождения, мер социальной поддержки и государственной социальной помощи, а так же профилактике обстоятельств, обуславливающих нуждаемость в социальном обслуживании	<p>ПК-3.1. Применяет законодательные и другие нормативные правовые акты федерального и регионального уровней для предоставления социальных услуг, социального сопровождения, мер социальной поддержки, государственной социальной помощи</p> <p>ПК-3.2. Применяет современные технологии социальной работы, направленные на обеспечение прав человека в сфере социальной защиты и профилактику обстоятельств, обуславливающих нуждаемость в социальном обслуживании</p> <p>ПК-3.3. Взаимодействует с другими специалистами, учреждениями, организациями и сообществами в процессе реализации мер социальной защиты граждан</p>	<p>Знать: теоретические основы профессиональной этики</p> <p>Уметь: проводить анализ и этическую оценку ситуации</p> <p>Владеть: навыками этико-аксиологического анализа ситуации и обосновывать принятое решение</p>
--	------	--	--	---

РАЗДЕЛ 2. СТРУКТУРА И СОДЕРЖАНИЕ ДИСЦИПЛИНЫ

2.1 Объем дисциплины (модуля), включая контактную работы обучающегося с преподавателем и самостоятельную работу обучающегося

Общая трудоемкость учебной дисциплины составляет 6 зачетных единиц.
Очная форма обучения

Вид учебной работы	Всего часов	Семестры			
		2			
Аудиторные учебные занятия, всего	108	108			
В том числе контактная работа обучающихся с преподавателем:					
Учебные занятия лекционного типа	24	24			
Практические занятия	36	36			
Лабораторные занятия					
Иная контактная работа	48	48			
Самостоятельная работа обучающихся*, всего	72	72			
Контроль промежуточной аттестации	36	36			
Вид промежуточной аттестации, контроль (час)		экзамен			
Общая трудоемкость учебной дисциплины, з.е.	6				

Заочная форма обучения

Вид учебной работы	Всего часов	Семестры			
		4	5		
Аудиторные учебные занятия, всего	48	32	16		
В том числе контактная работа обучающихся с преподавателем:					
Учебные занятия лекционного типа	12	8	4		
Практические занятия	12	8	4		
Лабораторные занятия					
Иная контактная работа	24	16	8		
Самостоятельная работа обучающихся*, всего	154	112	47		
Контроль промежуточной аттестации					
Вид промежуточной аттестации, контроль (час)	9		Экзамен 9		
Общая трудоемкость учебной дисциплины, з.е.	6	4	2		

Заочная форма обучения с применением ДОТ

Вид учебной работы	Всего часов	Семестры			
		4			
Аудиторные учебные занятия, всего	48	48			
В том числе контактная работа обучающихся с преподавателем:					
Учебные занятия лекционного типа	12	12			

Практические занятия	12	12			
Лабораторные занятия					
Иная контактная работа	24	24			
Самостоятельная работа обучающихся*, всего	132	132			
Контроль промежуточной аттестации	36	36			
Вид промежуточной аттестации, контроль (час)		экзамен			
Общая трудоемкость учебной дисциплины, з.е.	6				

2.2. Учебно-тематический план учебной дисциплины

Очной формы обучения

Раздел, тема	Виды учебной работы, академических часов						
	Всего	Самостоятельная работа	Контактная работа обучающихся с педагогическими работниками				
			Всего	Лекционные занятия	Семинарские/практические занятия	Лабораторные занятия	Иная контактная работа
Модуль 1 (Семестр 2)							
Раздел 1. Профессиональная этика, ее сущность, структура, место и роль в социальной работе	22	12	10	4	6		8
Тема 1.1. Место и роль профессиональной этики в социальной работе	12	6	6	2	4		4
Тема 1.2. Профессионально-этическая система социальной работы	10	6	4	2	2		4
Раздел 2. Основные этапы становления и развития этических оснований социальной работы в России и за рубежом	22	12	10	4	6		8
Тема 2.1. Ранние этапы становления и развития этических оснований социальной работы	12	6	6	2	4		4
Тема 2.2. Наука и идеология как факторы становления и развития	10	6	4	2	2		4

Раздел, тема	Виды учебной работы, академических часов						
	Всего	Самостоятельная работа	Контактная работа обучающихся с педагогическими работниками				
			Всего	Лекционные занятия	Семинарские/практические занятия	Лабораторные занятия	Иная контактная работа
этических оснований социальной работы							
Раздел 3. Профессионально значимые ценности социальной работы	22	12	10	4	6		8
Тема 3.1. Место и роль ценностей в социальной работе	12	6	6	2	4		4
Тема 3.2. Система ценностей социальной работы	10	6	4	2	2		4
Раздел 4. Деонтологические проблемы социальной работы	22	12	10	4	6		8
Тема 4.1. Понятие деонтологии как науки о долге	12	6	6	2	4		4
Тема 4.2. Деонтологические основы социальной работы	10	6	4	2	2		4
Раздел 5. Аретологические проблемы социальной работы	22	12	10	4	6		8
Тема 5.1. Профессионально-этические требования к профиограмме социального работника	12	6	6	2	4		4
Тема 5.2. Проблемы формирования личности социального работника	10	6	4	2	2		4
Раздел 6. Этико-ценностное регулирование деятельности и социального работника	22	12	10	4	6		8
Тема 6.1. Особенности профессионально-этического кодекса социальной работы	12	6	6	2	4		4
Тема 6.2.	10	6	4	2	2		4

Раздел, тема	Виды учебной работы, академических часов						
	Всего	Самостоятельная работа	Контактная работа обучающихся с педагогическими работниками				
			Всего	Лекционные занятия	Семинарские/практические занятия	Лабораторные занятия	Иная контактная работа
Профессионально-этическое регулирование деятельности социального работника в условиях влияния профессионально-этических систем различных видов деятельности							
Форма промежуточной аттестации	Экзамен 36						
Общий объем часов по дисциплине (модулю)	180	72	108	24	36		48

Заочной формы обучения

Раздел, тема	Виды учебной работы, академических часов						
	Всего	Самостоятельная работа	Контактная работа обучающихся с педагогическими работниками				
			Всего	Лекционные занятия	Семинарские/практические занятия	Лабораторные занятия	Иная контактная работа
Модуль 1 (Семестр 4)							
Раздел 1. Профессиональная этика, ее сущность, структура, место и роль в социальной работе	34	28	8	2	2		4
Тема 1.1. Место и роль профессиональной этики в социальной работе	18	14	4	2			2
Тема 1.2. Профессионально-этическая система социальной работы	18	14	4		2		2

Раздел, тема	Виды учебной работы, академических часов						
	Всего	Самостоятельная работа	Контактная работа обучающихся с педагогическими работниками				
			Всего	Лекционные занятия	Семинарские/практические занятия	Лабораторные занятия	Иная контактная работа
Раздел 2. Основные этапы становления и развития этических оснований социальной работы в России и за рубежом	34	28	8	2	2		4
Тема 2.1. Ранние этапы становления и развития этических оснований социальной работы	18	14	4	2			2
Тема 2.2. Наука и идеология как факторы становления и развития этических оснований социальной работы	18	14	4		2		2
Раздел 3. Профессионально значимые ценности социальной работы	34	28	8	2	2		4
Тема 3.1. Место и роль ценностей в социальной работе	18	14	4	2			2
Тема 3.2. Система ценностей социальной работы	18	14	4		2		2
Раздел 4. Деонтологические проблемы социальной работы	34	28	8	2	2		4
Тема 4.1. Понятие деонтологии как науки о долге	18	14	4	2			2
Тема 4.2. Деонтологические основы социальной работы	18	14	4		2		2
Модуль 1 (Семестр 5)							
Раздел 5. Аретологические проблемы социальной работы	31	23	8	2	2		4
Тема 5.1. Профессионально-этические требования к профиограмме	15	11	4	2			2

Раздел, тема	Виды учебной работы, академических часов						
	Всего	Самостоятельная работа	Контактная работа обучающихся с педагогическими работниками				
			Всего	Лекционные занятия	Семинарские/практические занятия	Лабораторные занятия	Иная контактная работа
социального работника							
Тема 5.2. Проблемы формирования личности социального работника	16	12	4		2		2
Раздел 6. Этико-ценностное регулирование деятельности и социального работника	32	24	8	2	2		4
Тема 6.1. Особенности профессионально-этического кодекса социальной работы	16	12	4	2			2
Тема 6.2. Профессионально-этическое регулирование деятельности социального работника в условиях влияния профессионально-этических систем различных видов деятельности	16	12	4		2		2
Форма промежуточной аттестации	Экзамен 9						
Общий объем часов по дисциплине (модулю)	207	159	48	12	12		24

Заочная форма обучения с применением ДОТ

Раздел, тема	Виды учебной работы, академических часов						
	Всего	Самостоятельная работа	Контактная работа обучающихся с педагогическими работниками				
			Всего	Лекционные занятия	Семинарские/практические занятия	Лабораторные занятия	Иная контактная работа
Модуль 1 (Семестр 4)							
Раздел 1. Профессиональная этика, ее сущность, структура,	30	22	8	2	2		4

Раздел, тема	Виды учебной работы, академических часов						
	Всего	Самостоятельная работа	Контактная работа обучающихся с педагогическими работниками				
			Всего	Лекционные занятия	Семинарские/практические занятия	Лабораторные занятия	Иная контактная работа
место и роль в социальной работе							
Тема 1.1. Место и роль профессиональной этики в социальной работе	15	11	4	2			2
Тема 1.2. Профессионально-этическая система социальной работы	15	11	4		2		2
Раздел 2. Основные этапы становления и развития этических оснований социальной работы в России и за рубежом	30	22	8	2	2		4
Тема 2.1. Ранние этапы становления и развития этических оснований социальной работы	15	11	4	2			2
Тема 2.2. Наука и идеология как факторы становления и развития этических оснований социальной работы	15	11	4		2		2
Раздел 3. Профессионально значимые ценности социальной работы	30	22	8	2	2		4
Тема 3.1. Место и роль ценностей в социальной работе	15	11	4	2			2
Тема 3.2. Система ценностей социальной работы	15	11	4		2		2
Раздел 4. Деонтологические проблемы социальной работы	30	22	8	2	2		4
Тема 4.1. Понятие деонтологии как науки о долге	15	11	4	2			2
Тема 4.2. Деонтологические основы	15	11	4		2		2

Раздел, тема	Виды учебной работы, академических часов						
	Всего	Самостоятельная работа	Контактная работа обучающихся с педагогическими работниками				
			Всего	Лекционные занятия	Семинарские/практические занятия	Лабораторные занятия	Иная контактная работа
социальной работы							
Раздел 5. Аретологические проблемы социальной работы	30	22	8	2	2		4
Тема 5.1. Профессионально-этические требования к профессии социального работника	15	11	4	2			2
Тема 5.2. Проблемы формирования личности социального работника	15	11	4		2		2
Раздел 6. Этико-ценностное регулирование деятельности и социального работника	30	22	8	2	2		4
Тема 6.1. Особенности профессионально-этического кодекса социальной работы	15	11	4	2			2
Тема 6.2. Профессионально-этическое регулирование деятельности социального работника в условиях влияния профессионально-этических систем различных видов деятельности	15	11	4		2		2
Форма промежуточной аттестации	Экзамен 36						
Общий объем часов по дисциплине (модулю)	180	132	48	12	12		24

РАЗДЕЛ 3. УЧЕБНО-МЕТОДИЧЕСКОЕ ОБЕСПЕЧЕНИЕ САМОСТОЯТЕЛЬНОЙ РАБОТЫ ОБУЧАЮЩИХСЯ ПО ДИСЦИПЛИНЕ (МОДУЛЮ)

3.1. Виды самостоятельной работы обучающихся по дисциплине (модулю)

Очная форма обучения

Раздел, тема	Всего	Виды самостоятельной работы обучающихся					
		Академическая активность, час	Форма академической активности	Выполнение практ. заданий, час	Форма практического задания	Рубежный текущий контроль, час	Форма рубежного текущего контроля
Модуль 1. семестр 4							
Раздел 1. Профессиональная этика, ее сущность, структура, место и роль в социальной работе	12	5	Подготовка к лекционным и практическим занятиям, самостоятельное изучение раздела в ЭИОС	5	реферат	2	Компьютерное тестирование
Раздел 2. Основные этапы становления и развития этических оснований социальной работы в России и за рубежом	12	5	Подготовка к лекционным и практическим занятиям, самостоятельное изучение раздела в ЭИОС	5	кейс	2	реферат
Раздел 3. Профессионально значимые ценности социальной работы	12	5	Подготовка к лекционным и практическим занятиям, самостоятельное изучение раздела в ЭИОС	5	кейс	2	реферат
Раздел 4. Деонтологические проблемы социальной работы	12	5	Подготовка к лекционным и практическим занятиям, самостоятельное изучение раздела в ЭИОС	5	Контрольная работа	2	реферат
Раздел 5. Аретологические проблемы социальной работы	12	5	Подготовка к лекционным и практическим занятиям, самостоятельное изучение раздела в ЭИОС	5	Контрольная работа	2	реферат
Раздел 6. Этико-ценностное регулирование деятельности и социального работника	12	5	Подготовка к лекционным и практическим занятиям, самостоятельное изучение раздела в ЭИОС	5	Контрольная работа	2	Разработка профессионально-этического кодекса
Общий объем по дисциплине (модулю), часов	72	30		30		12	

Заочная форма обучения

Раздел, тема	Всего	Виды самостоятельной работы обучающихся					
		Академическая активность, час	Форма академической активности	Выполнение практ. заданий, час	Форма практического задания	Рубежный текущий контроль, час	Форма рубежного текущего контроля
Модуль 1. семестр 4							
Раздел 1. Профессиональная этика, ее сущность, структура, место и роль в социальной работе	28	13	Подготовка к лекционным и практическим занятиям, самостоятельное изучение раздела в ЭИОС	13	реферат	2	Компьютерное тестирование
Раздел 2. Основные этапы становления и развития этических оснований социальной работы в России и за рубежом	28	13	Подготовка к лекционным и практическим занятиям, самостоятельное изучение раздела в ЭИОС	13	кейс	2	реферат
Раздел 3. Профессионально значимые ценности социальной работы	28	13	Подготовка к лекционным и практическим занятиям, самостоятельное изучение раздела в ЭИОС	13	кейс	2	реферат
Раздел 4. Деонтологические проблемы социальной работы	28	13	Подготовка к лекционным и практическим занятиям, самостоятельное изучение раздела в ЭИОС	13	Контрольная работа	2	реферат
Общий объем по модулю/семестру, часов	112	52		52		8	
Модуль 1. семестр 5							
Раздел 5. Аретологические проблемы социальной работы	23	11	Подготовка к лекционным и практическим занятиям, самостоятельное изучение раздела в ЭИОС	10	Контрольная работа	2	реферат

Раздел 6. Этико-ценностное регулирование деятельности и социального работника	24	11	Подготовка к лекционным и практическим занятиям, самостоятельное изучение раздела в ЭИОС	11	Контрольная работа	2	Разработка профессионально-этического кодекса
Общий объем по модулю/семестру, часов,	47	22		21		4	
Общий объем по дисциплине (модулю), часов	72	30		30		12	

Заочная форма обучения с применением ДОТ

Раздел, тема	Всего	Виды самостоятельной работы обучающихся					
		Академическая активность, час	Форма академической активности	Выполнение практ. заданий, час	Форма практического задания	Рубежный текущий контроль, час	Форма рубежного текущего контроля
Модуль 1. семестр 4							
Раздел 1. Профессиональная этика, ее сущность, структура, место и роль в социальной работе	22	10	Подготовка к лекционным и практическим занятиям, самостоятельное изучение раздела в ЭИОС	10	реферат	2	Компьютерное тестирование
Раздел 2. Основные этапы становления и развития этических оснований социальной работы в России и за рубежом	22	10	Подготовка к лекционным и практическим занятиям, самостоятельное изучение раздела в ЭИОС	10	кейс	2	реферат
Раздел 3. Профессионально значимые ценности социальной работы	22	10	Подготовка к лекционным и практическим занятиям, самостоятельное изучение раздела в ЭИОС	10	кейс	2	реферат

Раздел 4. Деонтологические проблемы социальной работы	22	10	Подготовка к лекционным и практическим занятиям, самостоятельное изучение раздела в ЭИОС	10	Контрольная работа	2	реферат
Раздел 5. Аретологические проблемы социальной работы	22	10	Подготовка к лекционным и практическим занятиям, самостоятельное изучение раздела в ЭИОС	10	Контрольная работа	2	реферат
Раздел 6. Этико-ценностное регулирование деятельности и социального работника	22	10	Подготовка к лекционным и практическим занятиям, самостоятельное изучение раздела в ЭИОС	10	Контрольная работа	2	Разработка профессионально-этического кодекса
Общий объем по дисциплине (модулю), часов	132	60		60		12	

3.2 Методические указания к самостоятельной работе по дисциплине (модулю)»

Тема 1.1. Место и роль профессиональной этики в социальной работе

Вопросы для самоподготовки:

1. Сущность и структура этического учения
2. Основные категории и понятия этики
3. Проблема морального выбора личности и ее отражение в этике
4. Этика профессиональной социальной работы, ее сущность и структура

Тема 1.2. Профессионально-этическая система социальной работы

Вопросы для самоподготовки:

1. Профессионально-этическая система социальной работы: сущность, понятие
2. Основные детерминанты профессионально-этической системы социальной работы
3. Структура профессионально-этической системы социальной работы и ее основные составные элементы
4. Этические принципы и нормы, требования и правила в профессиональной социальной работе

РАЗДЕЛ 2. ОСНОВНЫЕ ЭТАПЫ СТАНОВЛЕНИЯ И РАЗВИТИЯ СОЦИАЛЬНОЙ РАБОТЫ В РОССИИ И ЗА РУБЕЖОМ

Цель: Изучение корней, истоков и эволюции этических основ социальной работы и делового общения

Перечень изучаемых элементов содержания

Инстинктивно-практицистские основы помощи и взаимопомощи в первобытных обществах. Природная социальность человека как необходимое начальное условие развития помощи и взаимопомощи, ее ценность. Альтруизм и эгоизм. Ценность

альтруизма и коллективизма как имманентных характеристик человека, основы и условия его выживания. Эволюция ценности человека и общества в общественном сознании.

Традиционно-прагматический подход к определению ценностей и норм, форм и видов помощи и взаимопомощи. Роль ценностных ориентиров, общественной морали, обычаев и традиций в становлении помощи и взаимопомощи, благотворительности и социальной работы как профессиональной деятельности. Влияние языческих религий, античных философских учений на формирование ценностно-морального обоснования необходимости помощи и взаимопомощи в Древнем мире.

Социально-идеологический подход в определении ценности помощи человеку. Доктрины мировых религий как идеологическое обоснование моральной ценности помощи человеку. Милосердие и сострадание как религиозно-идеологические ценности. Долг верующего по отношению к человеку страдающему. Светские этико-аксиологические концепции помощи человеку. Место и роль гуманистического учения в становлении ценностно-этических основ помощи человеку. Марксистская идеология о ценности человека и его прав, ценности общества, справедливости и заботе о человеке.

Социально-философский подход в осмыслении и обосновании социальной работы на основе признания ценности человека и общества, прав человека, других высших ценностей. Становление и развитие профессионально-этических систем социальной работы и их кодификация в современном мире.

Тема 2.1. Ранние этапы становления и развития этических оснований социальной работы

Вопросы для самоподготовки:

1. Корни и истоки этических оснований социальной работы
2. Альтруизм, эгоизм и социальность человека, их роль в становлении этики помощи
3. Сущность и содержание инстинктивно-прагматического подхода в оказании помощи и взаимопомощи
4. Особенности традиционно-прагматического подхода в социальной работе
5. Эволюция ценности человека и общества в общественном сознании

Тема 2.2. Наука и идеология как факторы становления и развития этических оснований социальной работы

Вопросы для самоподготовки:

1. Доктрины мировых религий как идеологическое обоснование моральной ценности помощи человеку
2. Светские этико-аксиологические концепции помощи человеку
3. Социально-идеологический подход в определении ценности помощи человеку
4. Место и роль гуманистического учения в становлении ценностно-этических основ помощи человеку
5. Социально-философский подход в осмыслении и обосновании социальной работы

РАЗДЕЛ 3. ПРОФЕССИОНАЛЬНО ЗНАЧИМЫЕ ЦЕННОСТИ СОЦИАЛЬНОЙ РАБОТЫ

Цель: Изучение места и роли ценностей в системе социальной работы, структуры и основных элементов системы ценностей.

Перечень изучаемых элементов содержания

Понятие о ценностях. Ценности как основания, условия и средства жизнедеятельности человека и общества. Потребности, ценности, ценностные ориентации, установки. Аксиология как учение о ценностях. Понятие системы и иерархии ценностей. Ценностные трансверсии и флуктуации. Идеал, его сущность и содержание. Ценности и ценностные ориентации в профессиональной деятельности. Ценности и цели, ценности и мотивация деятельности и профессиональной деятельности. Идеалы и цели. Особенности ценностного регулирования поведения и деятельности. Место и роль аксиологического подхода в профессиональной социальной работе, его функции, цели, задачи.

Место и роль системы ценностей в структуре социальной работы. Понятие об аксиологии социальной работы. Ценности как важнейшее основание современной профессиональной социальной работы. Ценность человека и общества как аксиологическое основание социальной работы. Функции аксиологической компоненты социальной работы. Роль системы ценностей в формировании профессиональной культуры. Понятие системы ценностей современной российской профессиональной социальной работы, ее детерминанты. Типология ценностей в социальной работе. Уровни ценностей.

Иерархия ценностей в современной профессиональной социальной работе. Главные ценности социальной работы. Ценность человека и общества. Общечеловеческие этические ценности, их особый характер в социальной работе и специфика реализации. Специфические ценности профессиональной социальной работы и особенности их реализации. Социальная работа как этико-аксиологическая профессиональная деятельность.

Идеал и его функции в социальной работе. Содержание идеала профессиональной социальной работы, его взаимосвязь и взаимодействие с общественным и общечеловеческим идеалом. Идеалконструирование в социальной работе. Тенденции в развитии идеала профессиональной социальной работы. Ценностный смысл идеала профессиональной социальной работы специалиста в области социальной работы

Тема 3.1. Место и роль ценностей в социальной работе

Вопросы для самоподготовки:

1. Сущность и содержание ценностей.
2. Особенности ценностного регулирования деятельности и поведения
3. Ценности в социальной работе: место, роль, функции
4. Место и роль аксиологического подхода в социальной работе, его сущность

Тема 3.2. Система ценностей социальной работы

Вопросы для самоподготовки:

1. Типология и уровни ценностей в социальной работе.
2. Иерархия ценностей в современной профессиональной социальной работе.
3. Основные детерминанты ценностной системы социальной работы
4. Идеал, его содержание и функции в социальной работе
5. Ценность человека в социальной работе

РАЗДЕЛ 4. ДЕОНТОЛОГИЧЕСКИЕ ПРОБЛЕМЫ СОЦИАЛЬНОЙ РАБОТЫ

Цель: Изучение места и роли деонтологии в системе этики социальной работы.

Перечень изучаемых элементов содержания

Деонтология как учение о долге и должном поведении. Место и роль деонтологии в этической системе и системе ценностей профессиональной социальной работы. Основные понятия и категории деонтологии социальной работы. Понятия профессионального долга, профессиональной ответственности в социальной работе, их смысл и содержание. Основные деонтологические принципы. Сущность и содержание должных отношений, поведения, действий. Ценность профессионального долга и должного поведения, отношений, действий социального работника. Деонтология и деонтические представления: сходство и различие.

Социальная работа как опредмечивание социального долга. Смысл и содержание профессионального долга социального работника. Долг и ответственность социального работника перед обществом и государством, перед профессией и профессиональной группой, перед клиентом и его близкими. Долг социального работника и ответственность клиента, их диалектическая взаимосвязь. Долг социального работника перед самим собой. Единство и противоречия долженствования социального работника. Деонтологические и деонтические приоритеты и конфликты. Деонтологические подходы к разрешению конфликтов. Роль деонтологического потенциала социальной работы и социального работника в решении социальных проблем.

Тема 4.1. Понятие деонтологии как науки о долге

Вопросы для самоподготовки:

1. Место и роль деонтологии в этическом учении
2. Основные категории и понятия деонтологии
3. Деонтологические принципы
4. Функции деонтологии
5. Сущность и структура деонтологического учения

Тема 4.2. Деонтологические основы социальной работы

Вопросы для самоподготовки:

1. Долженствование как фактор деятельности
2. Место и роль долженствования в профессиональной деятельности
3. Долг и ответственность социального работника перед обществом и государством
4. Долг и ответственность социального работника перед профессией и профессиональной группой
5. Долг и ответственность социального работника перед ПСУ и перед самим собой

РАЗДЕЛ 5. АРЕТОЛОГИЧЕСКИЕ ПРОБЛЕМЫ СОЦИАЛЬНОЙ РАБОТЫ

Цель: Изучение места и роли личностных качеств социального работника в системе социальной работы.

Перечень изучаемых элементов содержания

Аретология социальной работы. Понятие «профессионально значимые качества личности». Роль профессионально значимых качеств личности специалиста в социальной работе. Понятие гуманистической направленности личности социального работника. Профессиональное этико-аксиологическое сознание социального работника как совокупность философской, социокультурной, профессиональной, социально-групповой и индивидуальной компонент. Противоречивость этико-аксиологического сознания социального работника.

Требования к профессионально-значимым личностным качествам социального работника. Аретологические критерии профессиональной пригодности. Профессиональный отбор в социальную работу по личностным качествам. Профессиональная ориентация как фактор формирования личности будущего социального работника

Место и роль этико-аксиологической подготовки социального работника в системе профессиональной подготовки. Цели этико-аксиологической компоненты профессиональной подготовки социального работника. Проблемы развития и становления личности социального работника. Факторы, влияющие на формирование профессионального этико-аксиологического сознания специалиста: профессиональная и социальная среда, воспитание и самовоспитание личности.

Формирование ценностно-морального сознания социального работника в условиях влияния различных профессионально-этических систем. Роль профессиональной этико-аксиологической подготовки в становлении личности социального работника и профессионализации социальной работы, гуманизации и гармонизации общественных отношений. Роль этико-аксиологической компетентности социального работника в развитии личности клиента и достижении им блага.

Тема 5.1. Профессионально-этические требования к профиограмме социальной работы

Вопросы для самоподготовки:

1. Профессиональное этико-аксиологическое сознание социального работника, его сущность и основные детерминанты
2. Структура и содержание этико-аксиологического сознания личности
3. Понятие «гуманистическая направленность личности»
4. Требования к профессионально-значимым качествам личности социального работника

Тема 5.2. Проблемы формирования личности социального работника

Вопросы для самоподготовки:

1. Проблемы развития и становления личности профессионального социального работника
2. Основные детерминанты профессионального сознания социального работника
3. Взаимосвязь и взаимозависимость общественной и профессиональной морали
4. Профессиональный отбор в социальную работу по личностным качествам

РАЗДЕЛ 6. ЭТИКО-ЦЕННОСТНОЕ РЕГУЛИРОВАНИЕ ДЕЯТЕЛЬНОСТИ СОЦИАЛЬНОГО РАБОТНИКА

Перечень изучаемых элементов содержания

Профессионально-этический кодекс: понятие, сущность, цели и задачи, функции. Кодификация профессионально-этических систем: исторические аспекты. Структура и содержание современного профессионально-этического кодекса. Этико-аксиологические компоненты профессиональной деятельности и их отражение в профессионально-этическом кодексе. Место и роль профессионально-этического кодекса в регулировании профессионального и обыденного поведения специалиста.

Институционализация и кодификация этико-аксиологической системы в профессиональной социальной работе. Профессионально-этические кодексы в современной российской социальной работе. Профессионально-этический кодекс МФСР. Профессионально-этический кодекс ССП и СР. Профессионально-этические кодексы в социальной работе зарубежных стран: общее и особенное. Основные тенденции в кодификации профессионально-этических систем. Методика разработки и внедрения профессионально-этического кодекса в профессиональную практику.

Тема 6.1. Особенности профессионально-этического кодекса социальной работы

Вопросы для самоподготовки:

1. Место и роль этико-ценностного регулирования в профессиональной социальной работе.
2. Профессионально-этическая система социальной работы, ее структура, функции, цели и задачи
3. Профессионально-этический кодекс социальной работы: понятие, сущность, цели и задачи, функции, структура, содержание.
4. Место и роль профессионально-этической системы социальной работы в общественной морали

Тема 6.2. Профессионально-этическое регулирование деятельности социального работника в условиях влияния профессионально-этических систем различных видов деятельности

Цель: Изучение этических аспектов деятельности социального работника в различных сферах.

Вопросы для самоподготовки:

1. Профессионально-этические системы: общее, особенное и специфическое.
2. Профессионально-этические кодексы различных видов профессиональной деятельности.
3. Особенности профессионально-этического регулирования деятельности, общения и взаимодействия социального работника с представителями различных профессий.

4. Особенности разрешения профессионально-этических конфликтов.

Освоение обучающимся учебной дисциплины «**Этические основы социальной работы и делового общения**» предполагает изучение материалов дисциплины на аудиторных занятиях и в ходе самостоятельной работы. Аудиторные занятия проходят в форме лекций, семинаров, лабораторных работ и практических занятий. Самостоятельная работа включает разнообразный комплекс видов и форм работы обучающихся.

Для успешного освоения учебной дисциплины и достижения поставленных целей необходимо внимательно ознакомиться настоящей рабочей программы учебной

дисциплины. Ее может представить преподаватель на вводной лекции или самостоятельно обучающийся использует информацию на официальном Интернет-сайте Университета.

Следует обратить внимание на список основной и дополнительной литературы, которая имеется в электронной библиотечной системе Университат, на предлагаемые преподавателем ресурсы информационно-телекоммуникационной сети Интернет. Эта информация необходима для самостоятельной работы обучающегося.

При подготовке к аудиторным занятиям необходимо помнить особенности каждой формы его проведения.

Подготовка к учебному занятию лекционного типа заключается в следующем.

С целью обеспечения успешного обучения обучающийся должен готовиться к лекции, поскольку она является важнейшей формой организации учебного процесса, поскольку:

- знакомит с новым учебным материалом;
- разъясняет учебные элементы, трудные для понимания;
- систематизирует учебный материал;
- ориентирует в учебном процессе.

С этой целью:

- внимательно прочитайте материал предыдущей лекции;
- ознакомьтесь с учебным материалом по учебнику и учебным пособиям с темой прочитанной лекции;
- внесите дополнения к полученным ранее знаниям по теме лекции на полях лекционной тетради;
- запишите возможные вопросы, которые вы зададите лектору на лекции по материалу изученной лекции;
- постарайтесь уяснить место изучаемой темы в своей подготовке;
- узнайте тему предстоящей лекции (по тематическому плану, по информации лектора) и запишите информацию, которой вы владеете по данному вопросу

Подготовка к лабораторной работе и занятию семинарского типа

При подготовке и работе во время проведения лабораторных работ и занятий семинарского типа следует обратить внимание на следующие моменты: на процесс предварительной подготовки, на работу во время занятия, обработку полученных результатов, исправление полученных замечаний.

Предварительная подготовка к лабораторной работе / учебному занятию семинарского типа заключается в изучении теоретического материала в отведенное для самостоятельной работы время, ознакомление с инструктивными материалами с целью осознания задач лабораторной работы/практического занятия, техники безопасности при работе с приборами, веществами.

Работа во время проведения лабораторной работы и учебного занятия семинарского типа включает несколько моментов:

- консультирование студентов преподавателями и вспомогательным персоналом с целью предоставления исчерпывающей информации, необходимой для самостоятельного выполнения предложенных преподавателем задач, ознакомление с правилами техники безопасности при работе в лаборатории;
- самостоятельное выполнение заданий согласно обозначенной учебной программой тематики;

Обработка, обобщение полученных результатов лабораторной работы проводится обучающимися самостоятельно или под руководством преподавателя (в зависимости от степени сложности поставленных задач). В результате оформляется индивидуальный отчет. Подготовленная к сдаче на контроль и оценку работа сдается преподавателю. Форма отчетности может быть письменная, устная или две одновременно. Главным

результатом в данном случае служит получение положительной оценки по каждой лабораторной работе/практическому занятию. Это является необходимым условием при проведении рубежного контроля и допуска к зачету/дифференцированному зачету/экзамену. При получении неудовлетворительных результатов обучающийся имеет право в дополнительное время пересдать преподавателю работу до проведения промежуточной аттестации.

Самостоятельная работа.

Для более углубленного изучения темы задания для самостоятельной работы рекомендуется выполнять параллельно с изучением данной темы. При выполнении заданий по возможности используйте наглядное представление материала. Более подробная информация о самостоятельной работе представлена в разделах «Учебно-методическое обеспечение самостоятельной работы по дисциплине (модулю)», «Методические указания к самостоятельной работе по дисциплине (модулю)».

Подготовка к зачету, экзамену.

и **К зачету, экзамену** необходимо готовиться целенаправленно, регулярно, систематически с первых дней обучения по данной дисциплине. Попытки освоить учебную дисциплину в период зачетно-экзаменационной сессии, как правило, приносят не слишком удовлетворительные результаты.

При подготовке к зачетам (без оценки и с оценкой) обратите внимание на защиту лабораторных работ/практических заданий на основе теоретического материала.

При подготовке к экзамену по теоретической части выделите в вопросе главное, существенное (понятия, признаки, классификации и пр.), приведите примеры, иллюстрирующие теоретические положения.

После предложенных указаний у обучающихся должно сформироваться четкое представление об объеме и характере знаний и умений, которыми надо будет овладеть по дисциплине.

РАЗДЕЛ 1. ПРОФЕССИОНАЛЬНАЯ ЭТИКА, ЕЕ СУЩНОСТЬ СТРУКТУРА, МЕСТО И РОЛЬ В СОЦИАЛЬНОЙ РАБОТЕ

Цель: Изучение места и роли профессиональной этики в системе социальной работы, структуры и основных элементов профессионально-этической системы.

Перечень изучаемых элементов содержания

перечисляются изучаемые элементы содержания дисциплины и их наименования.

Этика: сущность и понятие. Этика как философская наука. Понятие этического учения. Структура этического учения. Основные этические категории и понятия. Основные функции этики. Место и роль этики в регулировании общественного бытия и жизнедеятельности личности. Проблемы регулирования морального выбора личности. Профессиональная этика. Профессиональная мораль. Этика социальной работы: понятие, сущность и структура. Место и роль профессиональной этики в системе социальной работы. Место и роль этики профессиональной социальной работы в общественной морали. Основные тенденции в развитии этики профессиональной социальной работы.

Профессионально-этическая система: сущность и понятие. Основные группы функций профессионально-этической системы: социальные, профессионально-практические, нравственно-гуманистические. Основные детерминанты профессионально-этической системы. Национальный менталитет, обычаи и традиции и их роль в формировании норм и принципов социальной работы. Сущность и специфика профессиональной деятельности как основная детерминанта этической системы.

Социокультурные условия и ценностные ориентиры государства и общества, их влияние на профессиональную этическую систему. Ценностно-этическое сознание специалистов и его роль в формировании этической системы. Влияние зарубежных профессионально-этических систем социальной работы на становление и развитие профессионально-этической системы современной российской социальной работы. Структура профессионально-этической системы социальной работы и ее основные составные элементы.

ПРАКТИЧЕСКОЕ ЗАДАНИЕ К РАЗДЕЛУ 1

Форма практического задания: реферат

Примерный перечень тем рефератов к разделу 1:

1. Этика как философская наука
2. Основные школы и направления этической мысли
3. Этика как теория морали
4. Трактат Л.А. Сенеки «О благодеяниях»
5. Функции философской этики
6. Этика Аристотеля
7. Профессиональные ценности социальной работы
8. Аксиологические проблемы подготовки социального работника
9. Этика и гуманизм
10. Этика жизни
11. Деонтология И. Бентама
12. Этика Спинозы
13. Принципы философской этики
14. Этика протестантизма
15. Этика православия
16. Этические учения Востока
17. Этика долга И. Канта
18. Мораль в современном российском обществе
19. Биоэтика и ее основные принципы
20. Этика и этикет: общее и особенное
21. Этика экзистенциализма
22. Ареология как учение о добродетелях
23. Этология как наука о поведении
24. Альтруизм и эгоизм
25. Этика ислама
26. Этика буддизма

РУБЕЖНЫЙ КОНТРОЛЬ К РАЗДЕЛУ 1: форма рубежного контроля – компьютерное тестирование

- (??). Секция 1. Этика: сущность, принципы, функции (??)
(??)Этика – это(??)
(!)наука о морали, ее бытии, развитии и роли в обществе
(?)форма общественного сознания
(?)этический кодекс, принятый в соответствии с нормами права
(?)нравственность, включающая нормы и правила этикета
(??) «Отцом» этики как науки считается(??)

- (?)Платон
- (?)Эпикур
- (!)Аристотель
- (?)Сократ
- (??)Восточные и Западные этические учения на начальном этапе(??)
- (?)развиваются в тесной взаимосвязи
- (!)развиваются независимо друг от друга
- (?)развиваются на основе законодательства
- (?)не развиваются
- (??)Начало развития этики как науки относят к(??)
- (!)V веку до н.э.
- (?)II веку н.э.
- (?)XIX веку н.э.
- (?)60-ым гг. XX века
- (??)Наука о морали – это(??)
- (?)деонтология
- (?)этиология
- (?)этикет
- (!)этика
- (??)Мораль как феномен(??)
- (!)складывается в процессе совместной деятельности и жизнедеятельности людей
- (?)вводится законодательными актами
- (?)разрабатывается в рамках философской этики учеными
- (?)формируется в результате осмысления фольклорных источников
- (??)Изначально в античной Греции слово «этос» означало(??)
- (?)человек
- (?)добро
- (!)обычай
- (?)этикет
- (??)Добро – это(??)
- (!)категория этики, объединяющая все, имеющее положительное нравственное значение, отвечающее требованиям нравственности, служащее отграничению нравственного от безнравственного;
- (?)философская категория, обозначающая положительное восприятие объекта;
- (?)благо;
- (?)нравственное качество, характеризующее субъекта деятельности.
- (??)Древнегреческий философ Платон был учеником(??)
- (?)Филона
- (?)братьев Диоскуров
- (!)Сократа
- (?)Аристотеля
- (??)Нравственность – это(??)
- (?)мораль
- (?)нравы
- (?)обычай
- (!)область практических поступков, отношений и действий, обычаев, нравов
- (??)Мораль и нравственность впервые разделены как феномены и понятия в работах(??)
- (?)Платона
- (?)Спинозы
- (?)И. Бентама
- (!)Г.В.Ф. Гегеля

(??)Мораль – это(??)

(!)форма общественного сознания

(?)нравственность

(?)обычаи и традиции

(?)нравы

(??)Мировоззренческая функция этики заключается в(??)

(?)содействии формированию характера

(!)содействии формированию мировоззрения

(?)содействии формированию темперамента

(?)содействии формированию образа жизни

(??)Латинское слово «mos» переводится в настоящее время как

(?)нравственность

(?)этика

(!)мораль

(?)характер

(??)Моральный выбор – это(??)

(!)акт моральной деятельности, выражающийся в сознательном предпочтении определенной линии поведения или конкретного варианта поступка, в процессе которого индивид должен самостоятельно принять моральное решение в пользу одного из них

(?)категория, обозначающая неуверенность субъекта в преимуществах того или иного объекта

(?)вид целесообразной деятельности, характеризующий человека как homo s. sapiens

(?)состояние подбора наиболее выгодного статуса

(??)В моральном выборе основным фактором является(??)

(?)интеллект

(?)правовая компетентность

(?)инстинкт

(!)нравственное чувство

(??)За результаты морального выбора индивида несет ответственность(??)

(?)его непосредственный руководитель

(!)сам индивид

(?)органы власти

(?)правоохранительные органы

(??)По мнению античных философов, добродетель есть(??)

(?)начало любой крайности

(?)конец любой крайности

(!)«золотая середина»

(?)уклонение от выбора

(??)Согласно Аристотелю, целью этики являются(??)

(?)мысли и чувства

(?)подвиги

(?)знания

(!)поступки

(??)Моральный выбор осуществляется в соответствии с(??)

(?)этикетом

(?)правилами внутреннего распорядка

(?)собственной нравственностью

(!)этическим кодексом

(??) Как философская наука этика начала развиваться(??)

(?)в средневековой Европе

(?)XIX веке в Европе

- (!)в античной Греции
- (?)в Древнем Риме
- (??)Зло в отношении добра выступает как(??)
- (!)диалектическая противоположность
- (?)побочный результат деятельности
- (?)скрытый мотив
- (?)сущность человеческой природы
- (??)Сократ считал, что (??)
- (?)этическое мышление является врожденным
- (!)этическому мышлению можно обучить
- (?)человека невозможно обучить этическому мышлению
- (?)этическое мышление человеку не свойственно
- (??)Кто из римских философов стал основным переводчиком и интерпретатором работ Аристотеля(??)
- (?)Луций Анней Сенека
- (!)Марк Туллий Цицерон
- (?)Марк Аврелий
- (?)Кай Юлий Цезарь
- (??)Содержание идеала (??)
- (?)всегда является позитивным
- (!)может быть как позитивным, так и негативным
- (?)всегда является негативным
- (?)является следствием редукции цели
- (??)Термин «деон» в переводе с греческого означает (??)
- (?)ответственность
- (?)мораль
- (?)дело
- (!)долг
- (??)В современной философской этике термин «этос» означает (??)
- (?)мораль
- (?)поведение
- (?)структуру этической системы
- (!)сущностное ядро этической системы
- (??)Мораль индивида формируется под воздействием (??)
- (?)только внешних факторов
- (?)только внутренних факторов
- (!)как внешних, так и внутренних факторов
- (?)состояния здоровья
- (??)При переводе работ Аристотеля Цицерон в качестве аналога термина «этика» использовал термин (??)
- (?)диалектика
- (?)метафизика
- (?)онтология
- (!)мораль
- (??)Идеалконструирование (??)
- (!)является естественным для человека
- (?)становится естественным в результате развития
- (?)становится естественным в результате обучения
- (?)становится естественным в результате воспитания

(??) Секция 2. Основные этические учения и школы (??)

- (??)По мнению античных философов, добродетель есть(??)
- (?)начало любой крайности
- (?)конец любой крайности
- (!)«золотая середина»
- (?)уклонение от выбора
- (??)Аристотель делил добродетели на(??)
- (?)этические и эстетические
- (?)этические и социальные
- (?)этические и дианоэтические
- (?)этические и политические
- (??)Переводчиком этических произведений Аристотеля стал(??)
- (?)Луций Анней Сенека
- (!)Марк Туллий Цицерон
- (?)Марк Аврелий
- (?)Кай Юлий Цезарь
- (??)Работу «Этика, доказанная в геометрическом порядке», написал (??)
- (?)О.Конт
- (!)Б.Спиноза
- (?)Ж.-Ж. Руссо
- (?)Н. Кузанский
- (??)Этика эпикуреизма предполагает (??)
- (?)приоритет долга
- (?)приоритет страдания
- (!)приоритет наслаждения
- (?)приоритет равнодушия
- (??)Л.А. Сенека принадлежал к школе(??)
- (?)пифигорейцев
- (?)эпикурейцев
- (?)эвдемонистов
- (!)римских стоиков
- (??)Сократ считал, что (??)
- (?)этическое мышление является врожденным
- (!)этическому мышлению можно обучить
- (?)человека невозможно обучить этическому мышлению
- (?)этическое мышление человеку не свойственно
- (??)Этика жизни рассматривается своими адептами как(??)
- (?)свободное от философии учение
- (!)собственно философия
- (?)историко-социологическое знание
- (?)раздел социологии
- (??)Одной из высших добродетелей в этике протестантизма является(??)
- (?)бескорыстие
- (!)грудолобие
- (?)богатство
- (?)религиозность
- (??)Профессиональная этика разрабатывается на основе(??)
- (?)содержания профессиональной деятельности
- (?)содержания профессионально-этического кодекса
- (!)на основании сущности профессиональной деятельности и философской этики
- (?)не имеет научно-практических оснований
- (??)Элементы профессиональной этики впервые были отражены(??)
- (?)в рыцарском кодексе чести

- (?) в «Домострое»
- (?) в книге Тота
- (!) в клятве Гиппократ
- (??) Мировоззренческая функция этики заключается в(??)
- (?) содействии формированию характера
- (!) содействии формированию мировоззрения
- (?) содействии формированию темперамента
- (?) содействии формированию образа жизни
- (??) Одной из высших добродетелей, по мнению древнегреческих философов, является (??)
 - (?) богатство
 - (!) умеренность
 - (?) миролюбие
 - (?) атараксия
 - (??) Структура профессионально-этического кодекса (??)
 - (!) должна повторять структуру профессионально-этической системы
 - (?) может быть произвольной
 - (?) может повторять структуру соответствующего закона
 - (?) должна соответствовать должностной инструкции
 - (??) Древнегреческий философ Платон был учеником(??)
 - (?) Филона
 - (?) братьев Диоскуров
 - (!) Сократа
 - (?) Аристотеля
 - (??) Одной из важнейших черт «благородного мужа» в конфуцианстве является (??)
 - (?) богатство
 - (?) атараксия
 - (!) человечность
 - (?) гордость
 - (??) Этика в средневековой Европе (??)
 - (?) развивалась независимо от христианского вероучения
 - (?) развивалась в русле светских доктрин
 - (!) развивалась в русле христианства
 - (?) остановилась в своем развитии
 - (??) Идеалом этики буддизма является (??)
 - (?) совершенствование бытия
 - (!) самосовершенствование
 - (?) совершенствование государственного устройства
 - (?) совершенствование жизненного уклада
 - (??) Начало развития этики как науки относят к(??)
 - (!) V веку до н.э.
 - (?) II веку н.э.
 - (?) XIX веку н.э.
 - (?) 60-ым гг. XX века
 - (??) Совесть является сторожем, приставленным к человеку им самим, по мнению (??)
 - (?) Платона
 - (!) А. Шопенгауэра
 - (?) М Хайдеггера
 - (?) А.А. Гусейнова
 - (??) Наука о морали – это(??)
 - (?) деонтология

- (?)этология
- (?)этикет
- (!)этика
- (??)Конфуций был(??)
- (?)японским философом
- (!)китайским философом
- (?)римским философом
- (?)греческим философом
- (??)На формирование личностных качеств социального работника влияют (??)
- (?)члены социального окружения
- (!)социальная и профессиональная среда, сущность и содержание профессиональной деятельности, самовоспитание
- (?)экономические и политические обстоятельства
- (?)уровень и качество жизни
- (??)Эвдемонизм - это (??)
- (?)религиозная секта
- (!)этическое учение
- (?)понятие в биологии
- (?)понятие в астрономии
- (??)Основой эвдемонизма как учения являлось (??)
- (?)стремление человека к власти
- (!)стремление человека к счастью
- (?)стремление человека к любви
- (?)стремление человека к богатству
- (??)Профессионально-этическая система социальной работы включает в себя (??)
- (!)ценности и идеалы, принципы и нормы, содержание долга и ответственности, требования к качествам личности
- (?)нормы, принципы, требования и правила
- (?)ценности, идеалы, ценностные ориентации, ценностные установки
- (?)нормативно-правовые акты, профессионально-этический кодекс, должностную инструкцию
- (??) Этика как наука начала развиваться(??)
- (?)в средневековой Европе
- (?)XIX веке в Европе
- (!)в античной Греции
- (?)в Древнем Риме
- (??)Восточные и Западные этические учения на начальном этапе(??)
- (?)развиваются в тесной взаимосвязи
- (!)развиваются независимо друг от друга
- (?)развиваются на основе законодательства
- (?)не развиваются
- (??)При переводе работ Аристотеля Цицерон в качестве аналога термина «этика» использовал термин (??)
- (?)диалектика
- (?)метафизика
- (?)онтология
- (!)мораль
- (??)Идею благоговения перед жизнью высказывал в своих работах (??)
- (?)Аристотель
- (?)И. Кант
- (?)Н. Гартман
- (!)А. Швейцер

ПРАКТИЧЕСКОЕ ЗАДАНИЕ К РАЗДЕЛУ 2

Форма практического задания: кейс

Примерный перечень тем кейс-заданий к разделу 2:

1. Кейс

Социальный работник не является энтузиастом своей профессии, но, тем не менее, считает, что эта новая сфера профессиональной деятельности может стать для него выгодной с точки зрения построения карьеры. Эти соображения заставляют его проявлять инициативу в работе.

Является ли данная мотивация приемлемой в социальной работе? Чем обусловлена социальная значимость социальной работы?

2. Кейс

Социальный работник, торопясь домой в конце рабочего дня, отказывает в приеме неожиданно пришедшему посетителю, направляя его в отделение срочной социальной помощи.

Прав ли социальный работник? Является ли его мотивация приемлемой в социальной работе?

3. Кейс

Пожилая клиентка жалуется социальному работнику на взрослую дочь, которая приносит матери свои вещи в стирку, мотивируя свои действия тем, что пожилой женщине «необходимо чувствовать себя нужной». Социальный работник объясняет клиентке, каковы истинные ценности ее дочери.

Каково может быть содержание объяснений?

4. Кейс

Клиент, в процессе общения с социальным работником согласившийся с его предложением, через короткое время отказывается. Социальный работник выяснил, что причиной отказа являются неформальные «консультации» с соседями, которые советуют клиенту то, что они считают целесообразным, не зная при этом законов и возможностей социальной службы.

Какова может быть мотивация соседей клиента?

5. Кейс

Руководитель подразделения полагает, что идеального состояния социальной службы он может добиться, применяя поощрения и наказания сотрудников.

Прав ли руководитель?

6. Кейс

Социальный работник при выборе своей профессии руководствовался соображением, что, помогая людям, он сам приобретает право на помощь с их стороны.

Какими ценностями мотивируется социальный работник?

7. Кейс

Клиент, несмотря на аргументированный отказ социального работника, продолжает требовать себе дополнительных благ, заявляя, что интересы других клиентов его не касаются.

Какие ценности движут клиентом?

8. Кейс

Социальный работник не является энтузиастом своей профессии, но, тем не менее, считает, что эта новая сфера профессиональной деятельности может стать для него выгодной с точки зрения построения карьеры. Эти соображения заставляют его проявлять инициативу в работе.

Является ли данная мотивация приемлемой в социальной работе?

9. Кейс

Социальный работник считает, что высшая ценность современного российского общества – деньги.

Верно ли это?

10. Кейс

Социальный работник, изучив основные факты биографии клиента, спешит поделиться новостями с коллегами.

Прав ли социальный работник? Каким принципом профессиональной этики в данной ситуации он должен руководствоваться?

РУБЕЖНЫЙ КОНТРОЛЬ К РАЗДЕЛУ 2: форма рубежного контроля – реферат

Примерные темы рефератов:

1. Корни и истоки этических основ социальной работы
2. Инстинкты как один из факторов коллективного бытия, общения и взаимодействия
3. Природная социальность человека как необходимое начальное условие развития помощи и взаимопомощи, ее ценность.
4. Альтруизм ранних этапов онто- и социогенеза
5. Сущность эгоизма и его роль в развитии человека
6. Ценность альтруизма и коллективизма как имманентных характеристик человека, основы и условия его выживания
7. Инстинктивно-прагматические основы помощи и взаимопомощи в первобытных обществах
8. Роль ценностных ориентиров, общественной морали в становлении помощи и взаимопомощи
9. Роль обычаев и традиций в становлении благотворительности и социальной работы как профессиональной деятельности
10. Влияние языческих религий, на формирование ценностно-морального обоснования необходимости помощи и взаимопомощи в Древнем мире
11. Влияние античных философских учений на формирование ценностно-морального обоснования необходимости помощи и взаимопомощи в Древнем мире
12. Традиционно-прагматический подход к определению ценностей и норм, форм и видов помощи и взаимопомощи
13. Эволюция ценности человека в общественном сознании
14. Сущность православной доктрины помощи на Руси и в России
15. Этика милосердия в произведениях российских философов
16. Этика милосердия в произведениях европейских философов
17. Особенности современного этапа в развитии этики социальной работы
18. Социально-идеологический подход в определении ценности помощи человеку

19. Доктрины мировых религий как идеологическое обоснование моральной ценности помощи человеку
20. Милосердие и сострадание как религиозно-идеологические ценности. Долг верующего по отношению к человеку страдающему
21. Светские этико-аксиологические концепции помощи человеку
22. Место и роль гуманистического учения в становлении ценностно-этических основ помощи человеку
23. Марксистская идеология о ценности человека и его прав, ценности общества, справедливости и заботе о человеке.
24. Социально-философский подход в осмыслении и обосновании социальной работы на основе признания ценности человека и общества, прав человека, других высших ценностей.
25. Становление и развитие профессионально-этических систем социальной работы и их кодификация в современном мире.

ПРАКТИЧЕСКОЕ ЗАДАНИЕ К РАЗДЕЛУ 3

Форма практического задания: кейс

Примерный перечень тем кейс-заданий к разделу 3:

1. Кейс

Социальный работник убежден, что главной ценностью является семья. Поэтому он с неохотой обслуживает клиентов, одиноких вследствие собственного осознанного выбора, не скрывая своего к ним отношения.

Прав ли социальный работник? Что является высшей ценностью социальной работы?

2. Кейс

Социальный работник считает, что высшая ценность социальной работы – клиент, что порой заставляет его совершать действия в ущерб близким клиента, обществу.

Прав ли социальный работник? Что является высшей ценностью социальной работы?

3. Кейс

Социальный работник полагает, что главная цель его деятельности – приобщение клиента к благам и ресурсам общества, и соответствующим образом строит свою деятельность.

Прав ли социальный работник? Какими ценностями он руководствуется в своих умозаключениях?

4. Кейс

Социальный работник, обслуживающий клиентов на дому, считает, что бытовых знаний, умений и навыков достаточно для успешной работы.

Прав ли социальный работник? В чем заключается ценность профессионализма?

5. Кейс

Клиент просит социального работника помочь устроить престарелого, но вполне сохранного родственника, проживающего с ним, в пансионат для ветеранов, мотивируя это необходимостью сдачи освободившейся комнаты в наем.

Реализация какой ценности предполагается клиентом в результате решения этой проблемы? Какая ценность для клиента является главной?

6. Кейс

Клиент, поняв, что не получит от специалиста желаемого, начинает его оскорблять и угрожать.

Какие ценности являются мотиваторами клиента? Является ли ценность человека главной в иерархии ценностей клиента?

7. Кейс

Социальный работник, справившийся с трудной задачей, считает, что идеально выполнил свою работу.

Возможно ли это? Что такое идеал? Прав ли социальный работник, считая достигнутый результат идеальным?

8. Кейс

Консультируя супружескую пару по вопросам воспитания ребенка, социальный работник постоянно ссылается на свой собственный родительский опыт.

Прав ли социальный работник? В чем заключается ценность профессионализма?

9. Кейс

Социальный работник отмечает, что жизненные обстоятельства клиента ухудшаются, но не принимает мер по предотвращению развития проблематики.

Правильно ли поступает социальный работник? Какие ценности в данной ситуации он игнорирует?

10. Кейс

Социальный работник объясняет выбор профессии и места работы удобным графиком и близостью от дома.

Чем обусловлена ценность социальной работы?

11. Кейс

Социальный работник, взаимодействуя с лицами, отбывшими наказание, в общении с коллегами называет их «уголовниками», зачастую в присутствии самих клиентов.

РУБЕЖНЫЙ КОНТРОЛЬ К РАЗДЕЛУ 3: форма рубежного контроля – реферат

Примерные темы рефератов:

1. Ценность: сущность и понятие
2. Современная классификация ценностей
3. Система и иерархия ценностей
4. Система этических ценностей
5. Человек как главная ценность социальной работы
6. Аксиология как наука о ценностях и оценках
7. Аксиология социальной работы
8. Понятийно-категориальный аппарат аксиологии
9. Оценка: сущность и понятие
10. Идеал: сущность и понятие
11. Идеал социальной работы, его структура
12. Субъективно-объективная структура ценности
13. Ценностные ориентации и их роль в формировании поведения и общения
14. Основные детерминанты системы ценностей социальной работы

15. Идеалконструирование как всеобщая форма человеческой деятельности
16. Ценностные суждения
17. Особенности ценностного регулирования профессиональной деятельности и делового общения
18. Аксиологический подход и его особенности
19. Ценность общения
20. Цель и ценность: взаимосвязь и взаимовлияние
21. Ценностные ориентиры современного российского общества
22. Ценности профессии
23. Профессионально значимые ценности социальной работы
24. Философское учение о ценностях

ПРАКТИЧЕСКОЕ ЗАДАНИЕ К РАЗДЕЛУ 4

Форма практического задания: контрольная работа

Примерный перечень тем контрольных работ к разделу 4:

1. Место и роль деонтологии в этическом учении
2. Деонтология И. Бентама
3. Этика долга И. Канта
4. Императив и максима
5. Современная деонтология
6. Понятия дисциплины, трудовой дисциплины, профессиональной дисциплины и др.
7. Долженствование в религиозной идеологии
8. Долженствование в восточной философии
9. Долженствование в светской философии
10. Ценность долга и должных отношений в социальной работе
11. Роль деонтологического потенциала в жизнедеятельности и деятельности личности
12. Долженствование в обыденной и профессиональной деятельности
13. Долг и ответственность специалиста как феномен
14. Обязанности и долг: взаимосвязь и взаимовлияние
15. Ответственность и долг: взаимосвязь и взаимовлияние
16. Социальная работа как опредмечивание социального долга
17. Место и роль деонтологии в системе ценностей профессиональной социальной работы
18. Профессиональный и гражданский дол: сходство и различие
19. Деонтология и деонтические представления: сходство и различие
20. Деонтологическая «ловушка»
21. Единство и противоречия долженствования социального работника
22. Долг социального работника и ответственность ПСУ, их диалектическая взаимосвязь
23. Понятие «деонтологический потенциал»
24. Деонтология и деонтика: общее и особенное

РУБЕЖНЫЙ КОНТРОЛЬ К РАЗДЕЛУ 4: форма рубежного контроля – реферат

Примерные темы рефератов:

1. Деонтология как учение о долге
2. Понятие профессионального долга

3. Профессиональная ответственность: сущность и понятие
4. Роль деонтологического потенциала социальной работы и социального работника в решении социальных проблем
5. Долженствование как фактор функционирования и развития общества
6. Долг и ответственность социального работника перед обществом и государством
7. Долг и ответственность социального работника перед профессией и профессиональной группой
8. Долг и ответственность социального работника перед ПСУ и его близкими.
9. Долг социального работника перед самим собой
10. Деонтологические подходы к разрешению конфликтов
11. Место и роль деонтологии в этике социальной работы
12. Деонтологические и деонтические приоритеты и конфликты
13. Понятийно-категориальный аппарат деонтологии
14. Функции деонтологии
15. Деонтологические принципы в социальной работе
16. Сущность и структура деонтологического учения
17. Долженствование в обыденной и профессиональной деятельности: общее и особенное
18. Феноменология долга
19. Взаимозависимость личности и общества в рамках долженствования
20. Социальная работа как специфическая форма долженствования
21. Идеи И. Бенгтама и И. Канта как основа современного учения о долге
22. Перспективы развития деонтологии социальной работы
23. Профессиональный и гражданский долг социального работника: общее и особенное
24. Роль деонтологического потенциала социальной службы в решении проблем социальной работы

ПРАКТИЧЕСКОЕ ЗАДАНИЕ К РАЗДЕЛУ 5

Форма практического задания: контрольная работа

Примерный перечень тем контрольных работ к разделу 5:

1. Требования к качествам личности социального работника
2. Аретология социальной работы: сущность, функции
3. Аретология социальной работы и профессиограмма социального работника: взаимосвязь и взаимовлияние
4. Теоретические основы практики социальной работы
5. Этикет в социальной работе
6. Этические требования к процессу взаимодействия социального работника и клиента
7. Проблемы воспитания личности социальных работников
8. Этические компоненты профессиограммы социального работника и их значение
9. Альтруизм в социальной работе
10. Мораль социального работника
11. Совесть как профессионально значимое качество личности
12. Доброта как профессионально значимое качество личности
13. Толерантность как профессионально значимое качество личности
14. Гуманистическая направленность личности: основные критерии, обоснование

15. Структура профессионально-этического сознания социального работника
16. Роль системы ценностей в формировании профессионально-этического сознания социального работника
17. Мораль современного российского общества и ее роль в формировании этического сознания социального работника
18. Рациональное и иррациональное в этическом сознании социального работника
19. Тактичность профессионально значимое качество личности
20. Бескорыстие профессионально значимое качество личности
21. Сила воли социального работника и ее роль в выборе поступков
22. Терпение как качество личности социального работника

РУБЕЖНЫЙ КОНТРОЛЬ К РАЗДЕЛУ 5: форма рубежного контроля – реферат

Примерные темы рефератов к разделу 5:

1. Аретология Аристотеля
2. Христианское учение о добродетелях
3. Социально значимые качества личности в конфуцианстве
4. Ислам о добродетелях человека
5. Буддистский подход к оценке качеств личности
6. Гуманность как интегративная характеристика личности
7. Авторитет социального работника
8. Честь и достоинство социального работника
9. Профессиональная этика и этическое сознание социального работника
10. Ценности профессии и этическое сознание социального работника
11. Альтруизм и гуманность
12. Системный характер требований к качествам личности социального работника
13. Феномен «двойной морали»
14. Самовоспитание и его роль в развитии личности социального работника
15. Профессиональная мораль и личная нравственность
16. Профессиональный отбор в социальную работу по личностным качествам
17. Место и роль профессионально-этического сознания в мировоззрении социального работника
18. Моральное сознание и моральная ответственность
19. Эмпатия и ее роль в формировании личностных качеств социального работника, его поведения и общения
20. Моральное воспитание
21. Аретологический подход в социальной работе
22. Мораль и нравственность: общее и особенное

ПРАКТИЧЕСКОЕ ЗАДАНИЕ К РАЗДЕЛУ 6

Форма практического задания: контрольная работа

Примерный перечень тем контрольных работ к разделу 6:

1. Профессионально-этический кодекс, сущность, понятие
2. Происхождение и эволюция профессионально-этических кодексов
3. Функции профессионально-этического кодекса
4. Структура и содержание профессионально-этического кодекса
5. Методика разработки профессионально-этического кодекса

6. Профессионально-этические кодексы: теория, история
7. Профессионально-этические системы: общее и особенное
8. Особенности формирования и легитимизации профессионально-этических систем в различных видах деятельности.
9. Роль системы общественной морали в разрешении профессионально-этических конфликтов
10. Разрешение этических конфликтов на основе кодексов
11. Клятва Гиппократа
12. Этические кодексы в Средние века
13. Профессионально-этический кодекс средневекового рыцарства в Европе
14. Профессионально-этический кодекс средневекового духовенства в Европе
15. Профессионально-этические кодексы ученых, психологов, педагогов, военных и др. - *на примере конкретной профессии*
16. Особенности профессионально-этического регулирования деятельности социального работника в неспецифических сферах, отраслях и учреждениях (в здравоохранении, образовании, пенитенциарной системе, вооруженных силах, правоохранительных органах, на предприятиях и т.д.) – *на примере конкретной отрасли или учреждения.*

РУБЕЖНЫЙ КОНТРОЛЬ К РАЗДЕЛУ 6: форма рубежного контроля –
разработка проекта профессионально-этического кодекса по предложенной структуре

ПРОФЕССИОНАЛЬНО-ЭТИЧЕСКИЙ КОДЕКС СОЦИАЛЬНОГО РАБОТНИКА

Введение

Раздел 1. Ценности и идеалы профессии

Раздел 2. Этические принципы деятельности

Раздел 3. Долг и ответственность социального работника

Раздел 4. Профессионально значимые качества личности социального работника

Заключение

(Приложения)*

РАЗДЕЛ 4. ФОНД ОЦЕНОЧНЫХ СРЕДСТВ ДЛЯ ПРОВЕДЕНИЯ ПРОМЕЖУТОЧНОЙ АТТЕСТАЦИИ ОБУЧАЮЩИХСЯ ПО УЧЕБНОЙ ДИСЦИПЛИНЕ

4.1. Форма промежуточной аттестации обучающегося по учебной дисциплине

Контрольным мероприятием промежуточной аттестации обучающихся по учебной дисциплине является экзамен, который проводится в устной форме.

В случае применения электронного обучения, дистанционных образовательных технологий указывается форма промежуточной аттестации, а также дается краткая инструкция по проведению.

4.2. Перечень компетенций с указанием этапов их формирования в процессе освоения образовательной программы

Код компетенции	Содержание компетенции (части компетенции)	Результаты обучения	Этапы формирования компетенций в процессе освоения образовательной программы
УК-3	Способен осуществлять социальное	Знать: теоретические основы профессиональной этики	Этап формирования знаний

УК-5 ПК-3	взаимодействие и реализовывать свою роль в команде защите граждан		
		Уметь: проводить анализ и этическую оценку ситуации	Этап формирования умений
		Владеть: навыками этико-аксиологического анализа ситуации и обосновывать принятое решение	Этап формирования навыков и получения опыта
		Знать: теоретические основы профессиональной этики	Этап формирования знаний
	Способен воспринимать межкультурное разнообразие общества в социально-историческом, этическом и философском контекстах	Уметь: проводить анализ и этическую оценку ситуации	Этап формирования умений
		Владеть: навыками этико-аксиологического анализа ситуации и обосновывать принятое решение	Этап формирования навыков и получения опыта
		Знать: теоретические основы профессиональной этики	Этап формирования знаний
		Уметь: проводить анализ и этическую оценку ситуации	Этап формирования умений
Способен к реализации деятельности по предоставлению социальных услуг, социального сопровождения, мер социальной поддержки и государственной социальной помощи, а так же профилактике обстоятельств, обуславливающих нуждаемость в социальном обслуживании	Владеть: навыками этико-аксиологического анализа ситуации и обосновывать принятое решение	Этап формирования навыков и получения опыта	
	Знать: теоретические основы профессиональной этики	Этап формирования знаний	
	Уметь: проводить анализ и этическую оценку ситуации	Этап формирования умений	
	Владеть: навыками этико-аксиологического анализа ситуации и обосновывать принятое решение	Этап формирования навыков и получения опыта	

4.3 Описание показателей и критериев оценивания компетенций на различных этапах их формирования, описание шкал оценивания

Код компетенции	Этапы формирования компетенций	Показатель оценивания компетенции	Критерии и шкалы оценивания
УК-3, УК-5, ПК-3	Этап формирования знаний.	Теоретический блок вопросов. Уровень освоения программного материала, логика и грамотность изложения, умение самостоятельно обобщать и излагать материал	1) обучающийся глубоко и прочно освоил программный материал, исчерпывающе, последовательно, грамотно и логически стройно его излагает, тесно увязывает с задачами и будущей деятельностью, не затрудняется с ответом при видоизменении задания, умеет самостоятельно обобщать и излагать

			<p>материал, не допуская ошибок – 9-10 баллов;</p> <p>2) обучающийся твердо знает программный материал, грамотно и по существу излагает его, не допуская существенных неточностей в ответе на вопрос, может правильно применять теоретические положения -7-8 баллов;</p> <p>3) обучающийся освоил основной материал, но не знает отдельных деталей, допускает неточности, недостаточно правильные формулировки, нарушает последовательность в изложении программного материала - 5-6 баллов;</p> <p>4) обучающийся не знает значительной части программного материала, допускает существенные ошибки -0-4 балла.</p>
УК-3, УК-5, ПК-3	Этап формирования умений	<p>Аналитическое задание (<i>задачи, ситуационные задания, кейсы, проблемные ситуации и т.д.</i>)</p> <p>Практическое применение теоретических положений применительно к профессиональным задачам, обоснование принятых решений</p>	<p>1) свободно справляется с задачами и практическими заданиями, правильно обосновывает принятые решения, задание выполнено верно, даны ясные аналитические выводы к решению задания, подкрепленные теорией - 9-10 баллов;</p> <p>2) владеет необходимыми умениями и навыками при выполнении практических заданий, задание выполнено верно, отмечается хорошее развитие аргумента, однако отмечены погрешности в ответе, скорректированные при собеседовании -7-8 баллов;</p>
УК-3, УК-5, ПК-3	Этап формирования навыков и получения опыта.	<p>Аналитическое задание (<i>задачи, ситуационные задания, кейсы, проблемные ситуации и т.д.</i>)</p> <p>Решение практических заданий и задач,</p>	<p>3) испытывает затруднения в выполнении практических заданий, задание выполнено с ошибками, отсутствуют логические выводы и заключения к решению 5-6 баллов;</p> <p>4) практические задания, задачи выполняет с большими затруднениями или задание не выполнено</p>

		<p>владение навыками и умениями при выполнении практических заданий, самостоятельность, умение обобщать и излагать материал.</p>	<p>вообще, или задание выполнено не до конца, нет четких выводов и заключений по решению задания, сделаны неверные выводы по решению задания - 0-4 баллов.</p>
--	--	--	--

4.4 Типовые контрольные задания или иные материалы, необходимые для оценки знаний, умений, навыков и (или) опыта деятельности, характеризующих этапы формирования компетенций в процессе освоения образовательной программы

Примерные вопросы для проведения промежуточной аттестации обучающихся по учебной дисциплине

Теоретический блок вопросов:

1. Сущность и структура этического учения
2. Основные категории и понятия этики
3. Проблема морального выбора личности и ее отражение в этике
4. Этика профессиональной социальной работы, ее сущность и структура
5. Профессионально-этическая система социальной работы: сущность, понятие
6. Основные детерминанты профессионально-этической системы социальной работы
7. Структура профессионально-этической системы социальной работы и ее основные составные элементы
8. Этические принципы и нормы, требования и правила в профессиональной социальной работе
9. Корни и истоки этических оснований социальной работы
10. Альтруизм, эгоизм и социальность человека, их роль в становлении этики помощи
11. Сущность и содержание инстинктивно-практицистского подхода в оказании помощи и взаимопомощи
12. Особенности традиционно-прагматического подхода в социальной работе
13. Эволюция ценности человека и общества в общественном сознании
14. Доктрины мировых религий как идеологическое обоснование моральной ценности помощи человеку
15. Светские этико-аксиологические концепции помощи человеку
16. Социально-идеологический подход в определении ценности помощи человеку
17. Место и роль гуманистического учения в становлении ценностно-этических основ помощи человеку
18. Социально-философский подход в осмыслении и обосновании социальной работы
19. Сущность и содержание ценностей.
20. Особенности ценностного регулирования деятельности и поведения
21. Ценности в социальной работе: место, роль, функции
22. Место и роль аксиологического подхода в социальной работе, его сущность
23. Типология и уровни ценностей в социальной работе.
24. Иерархия ценностей в современной профессиональной социальной работе.
25. Основные детерминанты ценностной системы социальной работы
26. Идеал, его содержание и функции в социальной работе

27. Ценность человека в социальной работе
28. Место и роль деонтологии в этическом учении
29. Место и роль деонтологии в этике социальной работы
30. Сущность и структура деонтологического учения
31. Долженствование как фактор деятельности и профессиональной деятельности
32. Профессиональное этико-аксиологическое сознание социального работника, его сущность и основные детерминанты
33. Структура и содержание этико-аксиологического сознания личности
34. Понятие «гуманистическая направленность личности»
35. Требования к профессионально-значимым качествам личности социального работника
36. Проблемы развития и становления личности профессионального социального работника
37. Основные детерминанты профессионального сознания социального работника
38. Взаимосвязь и взаимозависимость общественной и профессиональной морали
39. Профессиональный отбор в социальную работу по личностным качествам
40. Место и роль этико-ценностного регулирования в профессиональной социальной работе.
41. Профессионально-этическая система социальной работы, ее структура, функции, цели и задачи
42. Профессионально-этический кодекс социальной работы: понятие, сущность, цели и задачи, функции, структура, содержание.
43. Место и роль профессионально-этической системы социальной работы в общественной морали
44. Профессионально-этические системы: общее, особенное и специфическое.
45. Профессионально-этические кодексы различных видов профессиональной деятельности.
46. Особенности профессионально-этического регулирования деятельности, общения и взаимодействия социального работника с представителями различных профессий.
47. Особенности разрешения профессионально-этических конфликтов.

Аналитическое задание (задачи, ситуационные задания, кейсы, проблемные ситуации и т.д. по дисциплине «*Этические основы социальной работы и делового общения*») **не предусмотрено**

4.5 Методические материалы, определяющие процедуры оценивания знаний, умений, навыков и (или) опыта деятельности, характеризующих этапы формирования компетенций

Промежуточная аттестации по учебной дисциплине проводится в соответствии с Положением о промежуточной аттестации обучающихся по основным профессиональным образовательным программам в Российском государственном социальном университете и Положение о балльно-рейтинговой системе оценки успеваемости обучающихся по основным профессиональным образовательным программам – программам среднего профессионального образования, программам бакалавриата, программам специалитета, программам магистратуры в Российском государственном социальном университете.

На промежуточную аттестацию отводится 20 рейтинговых баллов.

Ответы обучающегося на контрольном мероприятии промежуточной аттестации оцениваются педагогическим работником по 20 - балльной шкале, а итоговая оценка по

учебной дисциплине выставляется по пятибалльной системе для экзамена/дифференцированного зачета и по системе зачтено/не зачтено для зачета.

Критерии выставления оценки определяются Положением о балльно-рейтинговой системе оценки успеваемости обучающихся по основным профессиональным образовательным программам – программам среднего профессионального образования, программам бакалавриата, программам специалитета, программам магистратуры в Российском государственном социальном университете.

РАЗДЕЛ 5. УСЛОВИЯ РЕАЛИЗАЦИИ ДИСЦИПЛИНЫ

5.1. Перечень основной и дополнительной учебной литературы для освоения учебной дисциплины

Основная литература

1. Медведева, Г. П. Этические основы социальной работы: учебник и практикум / Г. П. Медведева. — Москва: Издательство Юрайт, 2019. — 443 с. — (Бакалавр. Академический курс). — ISBN 978-5-9916-2934-8. — Текст: электронный // ЭБС Юрайт [сайт]. — URL: <https://urait.ru/bcode/425264> (дата обращения: 27.05.2021).

2. Наместникова, И. В. Этические основы социальной работы: учебник и практикум для вузов / И. В. Наместникова. — 2-е изд., перераб. и доп. — Москва: Издательство Юрайт, 2020. — 381 с. — (Высшее образование). — ISBN 978-5-534-07323-2. — Текст: электронный // ЭБС Юрайт [сайт]. — URL: <https://urait.ru/bcode/449945> (дата обращения: 27.05.2021).

3. Холостова, Е. И. Социальная работа: учебник для вузов / Е. И. Холостова. — 2-е изд., перераб. и доп. — Москва: Издательство Юрайт, 2020. — 755 с. — (Высшее образование). — ISBN 978-5-534-11998-5. — Текст: электронный // ЭБС Юрайт [сайт]. — URL: <https://urait.ru/bcode/457211> (дата обращения: 27.05.2021).

Дополнительная литература

1. Чернышова, Л. И. Этика, культура и этикет делового общения: учебное пособие для вузов / Л. И. Чернышова. — Москва: Издательство Юрайт, 2020. — 161 с. — (Высшее образование). — ISBN 978-5-534-02406-7. — Текст: электронный // ЭБС Юрайт [сайт]. — URL: <https://urait.ru/bcode/451154> (дата обращения: 27.05.2021).

2. Кафтан, В. В. Деловая этика: учебник и практикум для вузов / В. В. Кафтан, Л. И. Чернышова. — Москва: Издательство Юрайт, 2020. — 301 с. — (Высшее образование). — ISBN 978-5-534-03324-3. — Текст: электронный // ЭБС Юрайт [сайт]. — URL: <https://urait.ru/bcode/450396> (дата обращения: 27.05.2021).

3. Алексина, Т. А. Деловая этика: учебник для вузов / Т. А. Алексина. — Москва: Издательство Юрайт, 2020. — 384 с. — (Высшее образование). — ISBN 978-5-534-06659-3. — Текст: электронный // ЭБС Юрайт [сайт]. — URL: <https://urait.ru/bcode/450264> (дата обращения: 27.05.2021).

4. Лавриненко, В. Н. Деловая этика и этикет: учебник и практикум для вузов / В. Н. Лавриненко, Л. И. Чернышова, В. В. Кафтан; под редакцией В. Н. Лавриненко, Л. И. Чернышовой. — Москва: Издательство Юрайт, 2020. — 118 с. — (Высшее образование). — ISBN 978-5-534-08210-4. — Текст: электронный // ЭБС Юрайт [сайт]. — URL: <https://urait.ru/bcode/451048> (дата обращения: 27.05.2021).

5.2 Перечень ресурсов информационно-коммуникационной сети «Интернет», необходимых для освоения учебной дисциплины

Название электронного ресурса	Описание электронного ресурса	Используемый для работы адрес
Университетская	Университетская информационная	https://uisrussia.msu.ru/

информационная система РОССИЯ (УИС РОССИЯ)	система РОССИЯ (УИС РОССИЯ) – электронная библиотека и база для исследований и учебных курсов в области экономики, управления, социологии, лингвистики, философии, филологии, международных отношений и других гуманитарных наук. УИС РОССИЯ поддерживается на базе Научно-исследовательского вычислительного центра МГУ имени М.В. Ломоносова	100% доступ
Электронная библиотека учебников	На сайте представлены учебники, лекции, доклады, монографии по естественным и гуманитарным наукам.	http://studentam.net 100% доступ
Cyberleninka	Содержит каталог научной периодики по большому количеству научных дисциплин, который содержит полную информацию о научных журналах в электронном виде, включающую их описания и все вышедшие выпуски с содержанием, темами научных статей и их полными текстами.	http://cyberleninka.ru/journal 100% доступ
Единое окно доступа к образовательным ресурсам	Информационная система предоставляет свободный доступ к каталогу образовательных интернет-ресурсов и полнотекстовой электронной учебно-методической библиотеке для общего и профессионального образования	http://window.edu.ru/library 100% доступ
Электронные библиотеки. Электронные библиотеки, словари, энциклопедии	Интернет-ресурсы образовательного и научно-образовательного назначения, оформленные в виде электронных библиотек, словарей и энциклопедий, предоставляют открытый доступ к полнотекстовым информационным ресурсам, представленным в электронном формате — учебникам и учебным пособиям, хрестоматиям и художественным произведениям, историческим источникам и научно-популярным статьям, справочным изданиям и др.	http://gigabaza.ru/doc/131454.html 100% доступ
Библиотека юридической литературы	Электронная библиотека открытого доступа (монографии, диссертации, книги, статьи, новости и аналитика, конспекты лекций, рефераты, учебники).	http://pravo.eup.ru/ 100% доступ

5.3 Методические указания для обучающихся по освоению учебной дисциплины

Освоение обучающимся учебной дисциплины «Этические основы социальной работы и делового общения» предполагает изучение материалов дисциплины на аудиторных занятиях и в ходе самостоятельной работы. Аудиторные занятия проходят в форме лекций, семинаров и практических занятий. Самостоятельная работа включает разнообразный комплекс видов и форм работы обучающихся.

Для успешного освоения учебной дисциплины и достижения поставленных целей необходимо внимательно ознакомиться с настоящей рабочей программы учебной дисциплины. Ее может представить преподаватель на вводной лекции или самостоятельно обучающийся использует информацию на официальном Интернет-сайте Университета.

Следует обратить внимание на список основной и дополнительной литературы, которая имеется в электронной библиотечной системе <http://biblioclub.ru>, на предлагаемые

преподавателем ресурсы информационно-телекоммуникационной сети Интернет. Эта информация необходима для самостоятельной работы обучающегося.

При подготовке к аудиторным занятиям необходимо помнить особенности каждой формы его проведения.

Подготовка к учебному занятию лекционного типа заключается в следующем.

С целью обеспечения успешного обучения обучающийся должен готовиться к лекции, поскольку она является важнейшей формой организации учебного процесса, поскольку:

- знакомит с новым учебным материалом;
- разъясняет учебные элементы, трудные для понимания;
- систематизирует учебный материал;
- ориентирует в учебном процессе.

С этой целью:

- внимательно прочитайте материал предыдущей лекции;
- ознакомьтесь с учебным материалом по учебнику и учебным пособиям с темой прочитанной лекции;

- внесите дополнения к полученным ранее знаниям по теме лекции на полях лекционной тетради;

- запишите возможные вопросы, которые вы зададите лектору на лекции по материалу изученной лекции;

- постарайтесь уяснить место изучаемой темы в своей подготовке;

- узнайте тему предстоящей лекции (по тематическому плану, по информации лектора) и запишите информацию, которой вы владеете по данному вопросу

Подготовка к занятию семинарского типа

При подготовке и работе во время проведения лабораторных работ и занятий семинарского типа следует обратить внимание на следующие моменты: на процесс предварительной подготовки, на работу во время занятия, обработку полученных результатов, исправление полученных замечаний.

Предварительная подготовка к учебному занятию семинарского типа заключается в изучении теоретического материала в отведенное для самостоятельной работы время, ознакомление с инструктивными материалами с целью осознания задач лабораторной работы/практического занятия, техники безопасности при работе с приборами, веществами.

Работа во время проведения учебного занятия семинарского типа включает несколько моментов:

- консультирование студентов преподавателями и вспомогательным персоналом с целью предоставления исчерпывающей информации, необходимой для самостоятельного выполнения предложенных преподавателем задач, ознакомление с правилами техники безопасности при работе в лаборатории;

- самостоятельное выполнение заданий согласно обозначенной учебной программой тематики;

- Обработка, обобщение полученных результатов лабораторной работы проводится обучающимися самостоятельно или под руководством преподавателя (в зависимости от степени сложности поставленных задач). В результате оформляется индивидуальный отчет. Подготовленная к сдаче на контроль и оценку работа сдается преподавателю. Форма отчетности может быть письменная, устная или две одновременно. Главным

результатом в данном случае служит получение положительной оценки по каждой лабораторной работе/практическому занятию. Это является необходимым условием при проведении рубежного контроля и допуска к зачету/дифференцированному зачету/экзамену. При получении неудовлетворительных результатов обучающийся имеет право в дополнительное время пересдать преподавателю работу до проведения промежуточной аттестации.

Самостоятельная работа.

Для более углубленного изучения темы задания для самостоятельной работы рекомендуется выполнять параллельно с изучением данной темы. При выполнении заданий по возможности используйте наглядное представление материала. Более подробная информация о самостоятельной работе представлена в разделах «Учебно-методическое обеспечение самостоятельной работы по дисциплине (модулю)», «Методические указания к самостоятельной работе по дисциплине (модулю)».

Подготовка к зачету.

К зачету необходимо готовиться целенаправленно, регулярно, систематически и с первых дней обучения по данной дисциплине. Попытки освоить учебную дисциплину в период зачетно-экзаменационной сессии, как правило, приносят не слишком удовлетворительные результаты.

При подготовке к экзамену по теоретической части выделите в вопросе главное, существенное (понятия, признаки, классификации и пр.), приведите примеры, иллюстрирующие теоретические положения.

После предложенных указаний у обучающихся должно сформироваться четкое представление об объеме и характере знаний и умений, которыми надо будет овладеть по дисциплине.

5.4 Информационно-технологическое обеспечение образовательного процесса по учебной дисциплине

Информационные технологии

1. Персональные компьютеры;
2. Доступ к интернет
3. Проектор.

Программное обеспечение

- 1.Операционная система Windows 7
- 2.Microsoft Office Professional Plus 2007 Russian Academic OPEN No Level
- 3.Acrobat Reader DC
- 4.7-Zip
- 5.SKY DNS
- 6.TrueConf(client)

Информационные справочные системы и профессиональные базы данных

№№	Название электронного ресурса	Описание электронного ресурса	Используемый для работы адрес
1.	ЭБС «Университетская библиотека онлайн»	Электронная библиотека, обеспечивающая доступ высших и средних учебных заведений, публичных библиотек и корпоративных пользователей к наиболее востребованным	http://biblioclub.ru/

		материалам по всем отраслям знаний от ведущих российских издательств	
2.	Образовательная платформа Юрайт	Электронно-библиотечная система для ВУЗов, ССУЗов, обеспечивающая доступ к учебникам, учебной и методической литературе по различным дисциплинам.	https://urait.ru/
3.	Электронная библиотека "Grebennikon"	Библиотека предоставляет доступ более чем к 30 журналам, обучающим видео и книгам, выпускаемым Издательским домом "Гребенников".	https://grebennikon.ru/

5.5 Материально-техническое обеспечение образовательного процесса по дисциплине (модулю)

Для изучения учебной дисциплины *«Этические основы социальной работы и делового общения»* в рамках реализации основной профессиональной образовательной программы по направлению подготовки *«39.03.02 Социальная работа»* используются:

Учебная аудитория для занятий лекционного типа оснащена специализированной мебелью (стол для преподавателя, парты, стулья, доска для написания мелом); техническими средствами обучения (видеопроjectionное оборудование, средства звуковоспроизведения, экран и имеющие выход в сеть Интернет),

Учебная аудитория для занятий семинарского типа: оснащена специализированной мебелью (стол для преподавателя, парты, стулья, доска для написания мелом); техническими средствами обучения (видеопроjectionное оборудование, средства звуковоспроизведения, экран и имеющие выход в сеть Интернет),

Помещения для самостоятельной работы обучающихся: оснащены специализированной мебелью (парты, стулья) техническими средствами обучения (персональные компьютеры с доступом в сеть интернет и обеспечением доступа в электронно-информационную среду университета, программным обеспечением).

5.6 Образовательные технологии

При реализации учебной дисциплины *«Этические основы социальной работы»* применяются различные образовательные технологии, в том числе технологии электронного обучения.

Освоение учебной дисциплины *«Этические основы социальной работы»* предусматривает использование в учебном процессе активных и интерактивных форм проведения учебных занятий в форме компьютерных презентаций, разбора конкретных ситуаций, в сочетании с внеаудиторной работой с целью формирования и развития **профессиональных** навыков обучающихся.

При освоении учебной дисциплины *«Этические основы социальной работы»* предусмотрено применением электронного обучения.

Учебные часы дисциплины *«Этические основы социальной работы»* предусматривают классическую контактную работу преподавателя с обучающимся в аудитории и контактную работу посредством электронной информационно-образовательной среды в синхронном и асинхронном режиме (вне аудитории)

посредством применения возможностей компьютерных технологий (электронная почта, электронный учебник, тестирование, вебинар, видеофильм, презентация, форум и др.).

По заочной форме обучения для обучающихся факультета дистанционного обучения освоение учебной дисциплины осуществляется исключительно с применением дистанционных образовательных технологий.

Методика применения дистанционных образовательных технологий при реализации учебной дисциплины «Этические основы социальной работы» представлена в приложениях основной профессиональной образовательной программы «Социальная работа» по направлению подготовки 39.03.02 «Социальная работа (уровень бакалавриата).

В рамках учебной дисциплины «Этические основы социальной работы» предусмотрены встречи с руководителями и работниками организаций, деятельность которых связана с направленностью (профилем) реализуемой основной профессиональной образовательной программы.

Лист регистрации изменений

№ п/п	Содержание изменения	Реквизиты документа об утверждении изменения	Дата введения изменения
1.	Утверждена и введена в действие решением Ученого Совета факультета социальной работы на основании Федерального государственного образовательного стандарта высшего образования по направлению подготовки 39.03.02 Социальная работа (уровень бакалавриата), утвержденным приказом Министерства образования и науки Российской Федерации от 05.02.2018 г. № 76	Протокол заседания Ученого совета факультета социальной работы №10 от 27 мая 2020 года	01.09.2020
2.	Актуализирована с учетом развития науки, культуры, экономики, техники, технологий и социальной сферы	Протокол заседания Ученого совета факультета социальной работы № 12 от 25 августа 2020 года	01.09.2020
3.	Актуализирована с учетом развития науки, культуры, экономики, техники, технологий и социальной сферы	Протокол заседания Ученого совета филиала РГСУ в г. Минске №9 от «16» апреля 2021 года	17.04.2021
4.	Актуализирована с учетом развития науки, культуры, экономики, техники, технологий и социальной сферы	Протокол заседания Ученого Совета Филиала РГСУ в г. Минске №11 от 27 мая 2021 года	01.09.2021
5.	Актуализирована с учетом развития науки, культуры, экономики, техники, технологий и социальной сферы	Протокол заседания Ученого Совета Филиала РГСУ в г. Минске №10 от 02 июня 2022 года	01.09.2022



Министерство науки и высшего образования
Федеральное государственное бюджетное образовательное
учреждение высшего образования
«РОССИЙСКИЙ ГОСУДАРСТВЕННЫЙ СОЦИАЛЬНЫЙ
УНИВЕРСИТЕТ»
Филиал РГСУ в г. Минске Республики Беларусь



**РАБОЧАЯ ПРОГРАММА ДИСЦИПЛИНЫ (МОДУЛЯ)
ОСНОВЫ ФАНДРЕЙЗИНГА В СОЦИАЛЬНОЙ СФЕРЕ**

Направление подготовки
39.03.02 «Социальная работа»

Направленность
«Социальная работа в различных сферах жизнедеятельности»

ПРОГРАММА БАКАЛАВРИАТА

Квалификация
Бакалавр

Форма обучения
Заочная

Минск, 2022

Рабочая программа дисциплины (модуля) «*Основы фандрейзинга в социальной сфере*» разработана на основании федерального государственного образовательного стандарта высшего образования по направлению подготовки 39.03.02 «*Социальная работа - бакалавриат*», утвержденного приказом Министерства образования и науки Российской Федерации от 05.02.2018 г № 76, учебного плана по основной профессиональной образовательной программе высшего образования – программе бакалавриата по направлению подготовки 39.03.02 «*Социальная работа*», а также с учетом следующих профессиональных стандартов, сопряженных с профессиональной деятельностью выпускника:

- 03.001 «*Специалист по социальной работе*»;
- 03.006 «*Специалист органа опеки и попечительства в отношении несовершеннолетних*»;
- 03.009 «*Специалист по работе с семьей*»;

Рабочая программа дисциплины (модуля) разработана доцентом кафедры социальной работы, к.с.н., А.В.Карпуниной.

Руководитель основной образовательной программы
к.с.н., доцент, доцент кафедры социальной работы

Я.В.Шимановская




(подпись)

Рабочая программа учебной дисциплины обсуждена и утверждена на заседании факультета социальной работы. Протокол № 10 от «27» мая 2020 года

Рабочая программа практики рекомендована к утверждению представителями организаций-работодателей (*при совместной разработке*):

Директор ГБУ ТЦСО «Таганский» г.Москвы



В.Н.Каменских

(подпись)

Директор ГБУ ТЦСО «Царицынский» г.Москвы




С.И.Буртник

(подпись)

Рабочая программа практики рецензирована и рекомендована к утверждению:

Заведующий кафедрой медико-социальной реабилитологии
ГАУ «Институт дополнительного профессионального образования работников социальной сферы Департамента труда и социальной защиты населения города Москвы»



М.В.Фирсов

(подпись)

Ученый секретарь Учебно-методического объединения,
канд.ист.наук, доцент



О.А.Аникеева

Согласовано

Научная библиотека, директор



И.Г. Маляр

СОДЕРЖАНИЕ

РАЗДЕЛ 1. ПАСПОРТ РАБОЧЕЙ ПРОГРАММЫ ПО ДИСЦИПЛИНЕ	4
1.1 Цель и задачи дисциплины (модуля).....	4
1.2. Место дисциплины (модуля) в структуре основной профессиональной образовательной программы	4
1.3 Планируемые результаты обучения по учебной дисциплине в рамках планируемых результатов освоения основной образовательной программы	4
РАЗДЕЛ 2. СТРУКТУРА И СОДЕРЖАНИЕ ДИСЦИПЛИНЫ	7
2.1 Объем дисциплины (модуля), включая контактную работы обучающегося с преподавателем и самостоятельную работу обучающегося	7
2.2. Учебно-тематический план дисциплины (модуля).....	7
РАЗДЕЛ 3. УЧЕБНО-МЕТОДИЧЕСКОЕ ОБЕСПЕЧЕНИЕ САМОСТОЯТЕЛЬНОЙ РАБОТЫ ОБУЧАЮЩИХСЯ ПО УЧЕБНОЙ ДИСЦИПЛИНЕ.....	8
3.1. Виды самостоятельной работы обучающихся по дисциплине	12
3.2 Методические указания к самостоятельной работе по дисциплине (модулю).....	13
РАЗДЕЛ 4. ФОНД ОЦЕНОЧНЫХ СРЕДСТВ ДЛЯ ПРОВЕДЕНИЯ ПРОМЕЖУТОЧНОЙ АТТЕСТАЦИИ ОБУЧАЮЩИХСЯ ПО УЧЕБНОЙ ДИСЦИПЛИНЕ	19
4.1. Форма промежуточной аттестации обучающегося по учебной дисциплине	19
4.2. Перечень компетенций с указанием этапов их формирования в процессе освоения образовательной программы.....	19
4.3 Описание показателей и критериев оценивания компетенций на различных этапах их формирования, описание шкал оценивания	20
4.4 Типовые контрольные задания или иные материалы, необходимые для оценки знаний, умений, навыков и (или) опыта деятельности, характеризующих этапы формирования компетенций в процессе освоения образовательной программы.....	22
4.5 Методические материалы, определяющие процедуры оценивания знаний, умений, навыков и (или) опыта деятельности, характеризующих этапы формирования компетенций.....	24
РАЗДЕЛ 5. УСЛОВИЯ РЕАЛИЗАЦИИ ДИСЦИПЛИНЫ	25
5.1. Перечень основной и дополнительной учебной литературы для освоения дисциплины (модуля).....	25
5.2 Перечень ресурсов информационно-коммуникационной сети «Интернет», необходимых для освоения дисциплины (модуля).....	25
5.3 Методические указания для обучающихся по освоению дисциплины (модуля).....	26
5.4 Информационно-технологическое обеспечение образовательного процесса по учебной дисциплине	25
5.5 Материально-техническое обеспечение образовательного процесса по учебной дисциплине.....	29
5.6 Образовательные технологии	30
РАЗДЕЛ 6. ЛИСТ РЕГИСТРАЦИИ ИЗМЕНЕНИЙ.....	Ошибка! Закладка не определена.

РАЗДЕЛ 1. ПАСПОРТ РАБОЧЕЙ ПРОГРАММЫ ПО ДИСЦИПЛИНЕ

1.1 Цель и задачи дисциплины (модуля)

Цель дисциплины (модуля) заключается в формировании у будущих бакалавров социальной работы знаний теории фандрейзинга и умений практического применения этой технологии в социальной работе.

Задачи дисциплины (модуля):

- 1) формирование знаний теоретических и правовых основ фандрейзинга в социальной работе;
- 2) изучение технологии фандрейзинга в социальной работе;
- 3) развитие профессиональных и личностных качеств, необходимых для эффективной работы с благотворителями, а также практических навыков по работе с ними.

1.2. Место дисциплины (модуля) в структуре основной профессиональной образовательной программы

Учебная дисциплина *«Основы фандрейзинга в социальной сфере»* реализуется в части, формируемой участниками образовательных отношений части основной профессиональной образовательной программы по направлению подготовки 39.03.02 *«Социальная работа»* очной, и заочной формам обучения.

Изучение дисциплины (модуля) *«Основы фандрейзинга в социальной сфере»* базируется на знаниях и умениях, полученных обучающимися ранее в ходе освоения программного материала ряда учебных дисциплин *«Теория и практика социального взаимодействия»*, *«Технологии самоорганизации и эффективного взаимодействия»*, *«Теория социальной работы»*, *«Технологии социальной работы»*.

Изучение дисциплины (модуля) *«Основы фандрейзинга в социальной сфере»* является базовым для последующего освоения программного материала учебных дисциплин, а также при выполнении учебно-исследовательских аналитических работ и выпускной квалификационной работы.

1.3 Планируемые результаты обучения по дисциплине (модулю) в рамках планируемых результатов освоения основной профессиональной образовательной программы высшего образования – программы бакалавриата, соотнесенные с установленными индикаторами достижения компетенций

Процесс освоения дисциплины (модуля) направлен на формирование у обучающихся следующих универсальных и профессиональных компетенций: ПК-2, ПК-3, ПК-7 в соответствии с основной профессиональной образовательной программой по направлению подготовки *«39.03.02 Социальная работа»*.

В результате освоения дисциплины (модуля) обучающийся должен демонстрировать следующие результаты:

Категория компетенций	Код компетенции	Формулировка компетенции	Код и наименование индикатора достижения	Результаты обучения
-----------------------	-----------------	--------------------------	--	---------------------

			КОМПЕТЕНЦИИ	
	ПК-2	Способен к планированию деятельности по предоставлению социальных услуг, социального сопровождения, мер социальной поддержки и государственной социальной помощи, а так же профилактике обстоятельств, обуславливающих нуждаемость в социальном обслуживании.	<p>ПК-2.1. Определяет технологии, формы и методы работы при предоставлении социальных услуг, социального сопровождения, мер социальной поддержки и государственной социальной помощи, а также профилактике обстоятельств, обуславливающих нуждаемость в социальном обслуживании;</p> <p>ПК-2.2. Оформляет документацию, необходимую для предоставления мер социальной защиты</p> <p>ПК-2.3. Составляет план профилактики обстоятельств, обуславливающих нуждаемость в социальном обслуживании</p>	<p>Знать: основные формы ресурсной поддержки</p> <p>Уметь: определять нуждаемость и находить возможные источники ресурсов</p> <p>Владеть: способностью к планированию ресурсного обеспечения процесса профессиональной помощи</p>
	ПК-3	Способен к реализации деятельности по предоставлению социальных услуг, социального сопровождения, мер социальной поддержки и государственной социальной помощи, а так же профилактике	<p>ПК-3.1. Применяет законодательные и другие нормативные правовые акты федерального и регионального уровней для предоставления социальных услуг, социального сопровождения,</p>	<p>Знать: основные формы ресурсной поддержки</p> <p>Уметь: организовать процесс привлечения ресурсов</p> <p>Владеть: способностью к реализации ресурсного обеспечения процесса</p>

		<p>обстоятельств, обуславливающих нуждаемость в социальном обслуживании.</p>	<p>мер социальной поддержки, государственной социальной помощи; ПК-3.2. Применяет современные технологии социальной работы, направленные на обеспечение прав человека в сфере социальной защиты и профилактику обстоятельств, обуславливающих нуждаемость в социальном обслуживании. ПК-3.3. Взаимодействует с другими специалистами, учреждениями, организациями и сообществами в процессе реализации мер социальной защиты граждан.</p>	<p>профессиональной помощи</p>
	ПК-7	<p>Способен к подготовке и организации мероприятий по привлечению ресурсов организаций, общественных объединений, добровольческих (волонтерских) организаций и частных лиц к реализации социального обслуживания граждан</p>	<p>ПК-7.1. Определяет возможные источники привлечения ресурсов общественных объединений, добровольческих (волонтерских) организаций и частных лиц к реализации социального обслуживания граждан ПК-7.1. Осуществляет планирование и</p>	<p>Знать: понятие и специфику ресурсов организаций различных форм собственности Уметь: осуществлять подготовку и организацию фандрейзинговых мероприятий Владеть: навыками фандрейзинга</p>

			<p>подготовку мероприятия по привлечению ресурсов организаций, общественных объединений, добровольческих (волонтерских) организаций и частных лиц к реализации социального обслуживания граждан</p> <p>ПК-7.2.</p> <p>Организует мероприятия по привлечению ресурсов организаций, общественных объединений, добровольческих (волонтерских) организаций и частных лиц к реализации социального обслуживания граждан</p>	
--	--	--	--	--

РАЗДЕЛ 2. СТРУКТУРА И СОДЕРЖАНИЕ ДИСЦИПЛИНЫ

2.1 Объем дисциплины (модуля), включая контактную работы обучающегося с преподавателем и самостоятельную работу обучающегося

Общая трудоемкость дисциплины (модуля), изучаемой в 5 семестре по очной форме обучения составляет 8 зачетных единицы, по заочной форме обучения – в 8,9 семестре 8 зачетных единицы, по заочной форме обучения с применением ДОТ– в 5 семестре 8 зачетных единицы. По дисциплине предусмотрен экзамен.

Очная форма обучения

Вид учебной работы	Всего часов	Семестры			
		5			
Контактная работа обучающихся с педагогическими работниками (по видам учебных занятий) (всего):	144	144			
Учебные занятия лекционного типа	32	32			
Практические занятия	48	48			

Лабораторные занятия					
Иная контактная работа	64	64			
Самостоятельная работа обучающихся, всего	108	108			
Контроль промежуточной аттестации (час)	36	36			
ОБЪЕМ ДИСЦИПЛИНЫ В ЧАСАХ	288	288			

Заочная форма обучения

Вид учебной работы	Всего часов	Семестры			
		8	9		
Контактная работа обучающихся с педагогическими работниками (по видам учебных занятий) (всего):	64	32	32		
Учебные занятия лекционного типа	16	8	8		
Практические занятия	16	8	8		
Лабораторные занятия					
Иная контактная работа	32	16	16		
Самостоятельная работа обучающихся, всего	215	112	103		
Контроль промежуточной аттестации (час)	9		9		
ОБЪЕМ ДИСЦИПЛИНЫ В ЧАСАХ	288	144	144		

Заочная форма обучения с применением ДОТ

Вид учебной работы	Всего часов	Семестры			
		5			
Контактная работа обучающихся с педагогическими работниками (по видам учебных занятий) (всего):	64	64			
Учебные занятия лекционного типа	16	16			
Практические занятия	16	16			
Лабораторные занятия					
Иная контактная работа	32	32			
Самостоятельная работа обучающихся, всего	188	188			
Контроль промежуточной аттестации (час)	36	36			
ОБЪЕМ ДИСЦИПЛИНЫ В ЧАСАХ	288	288			

2.2. Учебно-тематический план дисциплины (модуля)

Очной формы обучения

Раздел, тема	Виды учебной работы, академических часов						
	Всего	Самостоятельная работа	Контактная работа обучающихся с педагогическими работниками				
			Всего	Лекционные занятия	Семинарские/практические занятия	Лабораторные занятия	Иная контактная работа
Модуль 1 (Семестр 5)							
Раздел 1. Теоретические и правовые основы фандрейзинга в социальной работе	82	36	46	10	16		20
Раздел 2. Технология фандрейзинга в социальной работе	82	36	46	10	16		22
Раздел 3. Практика работы с основными группами доноров в социальной работе	86	36	50	12	16		22
Контроль промежуточной аттестации (час)	36						
Общий объем, часов	288	108	144	32	48		64
Форма промежуточной аттестации	Экзамен 36						
Общий объем часов по учебной дисциплине	288	108	144	32	48		64

Заочной формы обучения

Раздел, тема	Виды учебной работы, академических часов						
	Всего	Самостоятельная работа	Контактная работа обучающихся с педагогическими работниками				
			Всего	Лекционные занятия	Семинарские/практические занятия	Лабораторные занятия	Иная контактная работа
Модуль 1 (Семестр 8,9)							
Раздел 1. Теоретические и правовые основы фандрейзинга в социальной работе	92	70	22	6	6		10
Раздел 2. Технология фандрейзинга в социальной работе	92	70	22	6	6		10

Раздел, тема	Виды учебной работы, академических часов						
	Всего	Самостоятельная работа	Контактная работа обучающихся с педагогическими работниками				
			Всего	Лекционные занятия	Семинарские/практические занятия	Лабораторные занятия	Иная контактная работа
Раздел 3. Практика работы с основными группами доноров в социальной работе	95	75	20	4	4		12
Контроль промежуточной аттестации (час)	9						
Общий объем, часов	288	215	64	16	16		32
Форма промежуточной аттестации	Экзамен						
Общий объем часов по учебной дисциплине	288	215	64	16	16		32

Заочной формы обучения

Раздел, тема	Виды учебной работы, академических часов						
	Всего	Самостоятельная работа	Контактная работа обучающихся с педагогическими работниками				
			Всего	Лекционные занятия	Семинарские/практические занятия	Лабораторные занятия	Иная контактная работа
Модуль 1 (Семестр 5)							
Раздел 1. Теоретические и правовые основы фандрейзинга в социальной работе	77	55	22	6	6		10
Раздел 2. Технология фандрейзинга в социальной работе	77	55	22	6	6		10
Раздел 3. Практика работы с основными группами доноров в социальной работе	98	78	20	4	4		12
Контроль промежуточной аттестации (час)	36						
Общий объем, часов	288	188	64	16	16		32
Форма промежуточной аттестации	Экзамен						

Раздел, тема	Виды учебной работы, академических часов						
	Всего	Самостоятельная работа	Контактная работа обучающихся с педагогическими работниками				
			Всего	Лекционные занятия	Семинарские/практические занятия	Лабораторные занятия	Иная контактная работа
аттестации							
Общий объем часов по учебной дисциплине	288	188	64	16	16		32

РАЗДЕЛ 3. УЧЕБНО-МЕТОДИЧЕСКОЕ ОБЕСПЕЧЕНИЕ САМОСТОЯТЕЛЬНОЙ РАБОТЫ ОБУЧАЮЩИХСЯ ПО УЧЕБНОЙ ДИСЦИПЛИНЕ

3.1. Виды самостоятельной работы обучающихся по дисциплине Очной формы обучения

Раздел, тема	Всего	Виды самостоятельной работы обучающихся					
		Академическая активность, час	Форма академической активности	Выполнение практ. заданий, час	Форма практического задания	Рубежный текущий контроль, час	Форма рубежного текущего контроля
Модуль 1. семестр 5							
Раздел 1. Теоретические и правовые основы фандрейзинга в социальной работе	36	17	Подготовка к лекционным и практическим занятиям, самостоятельное изучение раздела в ЭИОС	17	Составление таблицы «Благотворительные организации в России»	2	Компьютерное тестирование или иная форма рубежного контроля по усмотрению преподавателя
Раздел 2. Технология фандрейзинга в социальной работе	36	17	Подготовка к лекционным и практическим занятиям, самостоятельное изучение раздела в ЭИОС	17	Сравнительный анализ практик фандрейзинга	2	Компьютерное тестирование или иная форма рубежного контроля по усмотрению преподавателя
Раздел 3. Практика работы с основными группами доноров в социальной работе	36	17	Подготовка к лекционным и практическим занятиям, самостоятельное изучение раздела в ЭИОС	17	Составление глоссария	2	Компьютерное тестирование или иная форма рубежного контроля по усмотрению преподавателя

Общий объем по модулю/семестру, часов	108	51		51		6	
Общий объем по дисциплине, часов	108	51		51		6	

Заочной формы обучения

Раздел, тема	Всего	Виды самостоятельной работы обучающихся					
		Академическая активность, час	Форма академической активности	Выполнение практ. заданий, час	Форма практического задания	Рубежный текущий контроль, час	Форма рубежного текущего контроля
Модуль 1. семестр 8,9							
Раздел 1. Теоретические и правовые основы фандрейзинга в социальной работе	70	34	Подготовка к лекционным и практическим занятиям, самостоятельное изучение раздела в ЭИОС	34	Составление таблицы «Благотворительные организации в России»	2	Компьютерное тестирование или иная форма рубежного контроля по усмотрению преподавателя
Раздел 2. Технология фандрейзинга в социальной работе	70	34	Подготовка к лекционным и практическим занятиям, самостоятельное изучение раздела в ЭИОС	34	Сравнительный анализ практик фандрейзинга	2	Компьютерное тестирование или иная форма рубежного контроля по усмотрению преподавателя
Раздел 3. Практика работы с основными группами доноров в социальной работе	75	36	Подготовка к лекционным и практическим занятиям, самостоятельное изучение раздела в ЭИОС	37	Составление глоссария	2	Компьютерное тестирование или иная форма рубежного контроля по усмотрению преподавателя
Общий объем по модулю/семестру, часов,	215	104		105		6	
Общий объем по дисциплине, часов	215	104		105		6	

Заочной формы обучения с применением ДОТ

Раздел, тема	Всего	Виды самостоятельной работы обучающихся
--------------	-------	---

		Академическая активность, час	Форма академической активности	Выполнение практ. заданий, час	Форма практического задания	Рубежный текущий контроль, час	Форма рубежного текущего контроля
Модуль 1. семестр 5							
Раздел 1. Теоретические и правовые основы фандрейзинга в социальной работе	55	27	Подготовка к лекционным и практическим занятиям, самостоятельное изучение раздела в ЭИОС	26	Составление таблицы «Благотворительные организации в России»	2	Компьютерное тестирование или иная форма рубежного контроля по усмотрению преподавателя
Раздел 2. Технология фандрейзинга в социальной работе	55	26	Подготовка к лекционным и практическим занятиям, самостоятельное изучение раздела в ЭИОС	27	Сравнительный анализ практик фандрейзинга	2	Компьютерное тестирование или иная форма рубежного контроля по усмотрению преподавателя
Раздел 3. Практика работы с основными группами доноров в социальной работе	78	38	Подготовка к лекционным и практическим занятиям, самостоятельное изучение раздела в ЭИОС	38	Составление гlossария	2	Компьютерное тестирование или иная форма рубежного контроля по усмотрению преподавателя
Общий объем по модулю/семестру, часов	188	91		91		6	
Общий объем по дисциплине, часов	199	61		61		6	

3.2 Методические указания к самостоятельной работе по дисциплине

РАЗДЕЛ 1. Теоретические и правовые основы фандрейзинга в социальной работе

Цель: формирование теоретических знаний об фандрейзинге как объекте научного познания и государственного регулирования, ознакомление с базовой терминологией.

Перечень изучаемых элементов содержания

История развития фандрейзинга в США и Европе. Особенности американских «how-to-do»-концепций. Маркетинговый подход. Основные идеи А. Сарджента, У. Миндака, М. Байби. Психологическое направление в маркетинговом подходе (К.Келли). Мотивация фандрейзера в маркетинговом подходе. Европейские социальные концепции. Менеджмент-подход. Основные идеи Л. Шульца, Т. Кройцера. Элементы фандрейзинга как отрасли менеджмента. Возможности применения зарубежных подходов к изучению фандрейзинга в отечественных социальных службах. Взаимосвязь фандрейзинга и благотворительности. Периодизация развития фандрейзинга. Архаический этап. Период княжеской и приходской помощи. Период церковной помощи. Период государственно-

общественной помощи. Период государственного социального обеспечения. Период социальной работы. Современные проблемы развития фандрейзинга в социальных службах. Конституция РФ (ст. 7, 39). Гражданский Кодекс РФ. Федеральный закон РФ от 28.12.2013 №442-ФЗ «Об основах социального обслуживания граждан в РФ». Государственные стандарты оказания социальных услуг. Внутренние уставы и положения.

Вопросы для самоподготовки:

1. Интенсивные «вихревые» компании Ч. Уорда.
2. Фандрейзинговая служба в социальной организации: цели, задачи, направления работы
3. Обучение фандрайзеров в Европе и США.
4. Ассоциации профессиональных фандрайзеров за рубежом.
5. Структура расходов на фандрейзинг в зарубежных социальных организациях.
6. Традиции сбора ресурсов для оказания помощи нуждающимся у древних славян.
7. Фандрейзинг в деятельности благотворительных учреждений к.18-н.20 вв.
8. Вклад А.Иксанова во внедрении зарубежной теории и практики фандрейзинга в деятельность учреждений культуры.
9. Законодательные нормы о фандрейзинге в зарубежных странах.
10. Проект государственного стандарта фандрейзинговой деятельности.
11. Анализ регионального законодательства в различных субъектах РФ.

РАЗДЕЛ 2. ТЕХНОЛОГИЯ ФАНДРЕЙЗИНГА В СОЦИАЛЬНОЙ РАБОТЕ

Цель: формирование знаний о специфике процесса привлечения ресурсов, его структуре, этапах и методах.

Перечень изучаемых элементов содержания

Правила и этика фандрейзинга. Понятия «правило» и «принцип». Правила фандрейзинга: правила-рекомендации, правила обращения к донору, правила выбора донора, правила благодарности. Принципы фандрейзинга: активность, партнерство, доверие, индивидуальный подход, понимание, конкретность, вовлеченность донора, благодарность, ответственность и отчетность, связи с общественностью, систематичность, новаторство. Аксиологический подход в фандрейзинге. Декларация этических принципов в фандрейзинге (2006). Этический кодекс фандрайзера (2014). Методы обращения к донорам. Обращение к донору как катализатор благотворительной помощи. Личные встречи. Телефонный звонок. Написание писем. Результативность обращений к разным типам доноров. Факторы эффективности фандрейзинга в социальной работе. Понятие «фактор». Понятие эффективности привлечения ресурсов. Методики анализа эффективности по Т.Кройцеру, А.Г. Тульчинскому. Внешние и внутренние условия как факторы повышения эффективности. Использование современных ИКТ для привлечения ресурсов. Соотношение эффективности и результативности фандрейзинга.

Вопросы для самоподготовки:

1. Применение правил выбора доноров для городских учреждений, работающих с семьями и детьми.
2. Применение правил выбора доноров для городских стационарных учреждений, оказывающих услуги пожилым и инвалидам.
3. Проект этического кодекса фандрейзинга для организаций социального обслуживания.
4. История развития этики фандрейзинга.
5. Принцип активности в фандрейзинге.
6. Роль фандрейзинга в развитии благотворительности.
7. Применение технологий «активных продаж» при проведении личных встреч.
8. Формирование и ведение баз данных доноров.

9. Алгоритм проведения телефонного звонка с просьбой о помощи.
10. «Идеальное» фандрейзинговое письмо.
11. Охарактеризуйте понятия «эффективность» и «результативность» фандрейзинга.
12. Перечислите индикаторы, по которым можно определить эффективность фандрейзинга в социальной работе.
13. Как определяется эффективность в менеджмент-подходе?
14. В чем специфика определения эффективности в социальной работе?
15. Назовите факторы, снижающие и повышающие эффективность фандрейзинга.

РАЗДЕЛ 3. ПРАКТИКА РАБОТЫ С ОСНОВНЫМИ ГРУППАМИ ДОНОРОВ В СОЦИАЛЬНОЙ РАБОТЕ

Цель: формирование у студентов навыков привлечения ресурсов различных групп доноров.

Перечень изучаемых элементов содержания

Вовлечение населения в благотворительную деятельность

Цели и задачи вовлечения частных лиц в благотворительность. Основные группы частных благотворителей. Формы благотворительности частных лиц. Организация волонтерской помощи социальным службам. Работа с активистами. Методы информирования населения о потребностях социальных служб в помощи. Анализ территории присутствия организации-фандрейзера. Мониторинг потенциальных доноров. Определение целевых групп доноров через анализ потребностей организации. Ресурсные возможности среднего и малого бизнеса. Грант-рейтинг как технология привлечения ресурсов государственных и некоммерческих организаций. Ресурсные возможности государственных и некоммерческих организаций. Понятия «грант», «тендер», «проект». Особенности грантовой системы распределения ресурсов. Основные грантодатели в Московском регионе. Правила написания заявок на гранты. Типовые ошибки при подаче заявок на гранты. Оформление конкурсной документации. Отчетность в грант-рейтинге.

Вопросы для самоподготовки:

1. Методы привлечения частных пожертвований.
2. Формы благодарности частным донорам.
3. Примеры создания волонтерских служб в организациях социального обслуживания.
4. Активисты как целевая волонтерская группа социальных служб.
5. Возможности СМИ в информировании населения.
6. Статистический анализ развития бизнеса в Москве (1991-2019 годы).
7. Особенности среднего и малого бизнеса в РФ.
8. Организационно-правовые формы коммерческих компаний.
9. Совпадение территории присутствия как главный фактор согласия донора на оказание помощи.
10. Типичная структура доноров в современных социальных службах.
11. Региональные программы поддержки СОНКО.
12. Особенности выделения грантов государственными фондами.
13. История развития грант-рейтинга.
14. Проект заявки на грант в благотворительный фонд.

ПРАКТИЧЕСКОЕ ЗАДАНИЕ К РАЗДЕЛУ 1

Форма практического задания: Составление таблицы «Благотворительные организации в России».

Преподаватель определяет для каждого студента один из исторических этапов (18, 19 века, 1917-1991, 1991-1999, 2000-2009, 2010-2019 гг.). Студент должен самостоятельно

выбрать 5-10 благотворительных организаций, действовавших в этот период и кратко охарактеризовать направления их фандрейзинговой деятельности. При выполнении этого задания студент может использовать любую литературу по истории социальной работы в России и информацию о благотворительных организациях в сети интернет.

№ п/п	Название организации	Период деятельности	Руководитель организации	Направления деятельности	Источник финансирования

ПРАКТИЧЕСКОЕ ЗАДАНИЕ К РАЗДЕЛУ 2

Форма практического задания: Сравнительный анализ

Студент проводит сравнительный анализ практик фандрейзинга в социальных службах разных регионов РФ: выявление достоинств, недостатков, проблем. Данные заносятся в таблицу.

ПРАКТИЧЕСКОЕ ЗАДАНИЕ К РАЗДЕЛУ 3

Форма практического задания: составление глоссария.

Глоссарий «Памятка фандрейзеру в социальных организациях», который представляет собой сборник терминов, полезных фандрейзеру, с их расшифровкой.

РУБЕЖНЫЙ КОНТРОЛЬ К РАЗДЕЛУ 1: форма рубежного контроля – контрольная работа с элементами тестирования

1. Крещение Руси произошло в _____ году и оказало большое влияние на развитие княжеской и церковной благотворительности.

2. Подчеркните основные формы благотворительной помощи у древних славян:

реципрокация

ктиторство

редистрибуция

приймачество

милостыня

3. Выделите этап церковной благотворительности

до 10 века

10-13 века

14-17 века

18-19 века

20 век

4. Кто принял решение о переводе благотворительности под контроль государства?

5. Государственные органы управления социальной сферой в 18-19 веках – _____

6. Так как в 18-19 веках частная благотворительность в России переживала пик своего развития, этот этап истории назвали _____ веком _____ российской благотворительности.

7. Период государственного обеспечения в России:

- 1914 – 1995
- 1917 – 1991
- 1922 – 2010

8. Современный период истории благотворительности, связанный с ее возрождением под влиянием рыночной экономики, начался в _____ году.

9. Значение слова «благотворительность»

- творить благо
- получать благо
- отбирать благо

10. К целям благотворительной деятельности согласно ст.2 ФЗ «О благотворительной деятельности и добровольчестве (волонтерстве)» от 11 августа 1995 г. №135-ФЗ относятся (выберите 6 верных вариантов):

- социальная поддержка и защита граждан
- оказание помощи жертвам репрессий
- содействие укреплению мира, дружбы и согласия между народами
- содействие духовному развитию личности
- пропаганда здорового образа жизни
- защита животных
- оказание помощи частным детским медицинским центрам
- поддержка политических партий

11. Укажите недостающий принцип благотворительности: бескорытность, направленность на социально-значимые цели, свобода выбора этих целей.

12. Что такое государственная благотворительность?

_____ субъектами выступают обычные граждане, предприниматели
_____ благотворительная деятельность церкви, общественных организаций
_____ поддержка политических инициатив
_____ система социальной защиты населения, гранты

13. Граждане, осуществляющие благотворительную деятельность в форме безвозмездного труда в интересах благополучателя, в том числе в интересах благотворительной организации, - это _____.

14. Как называется сектор гражданского общества в экономике?

- первый сектор
- второй сектор
- третий сектор
- основной сектор

15. Перевод денежных средств на расчетный счет благополучателя или передача наличных средств «из рук в руки» – это:

- прямая финансовая поддержка
- косвенная финансовая поддержка

- прямая техническая поддержка
- косвенная техническая поддержка

16. Формы государственного стимулирования доноров:

- материальная
- моральная
- информационная
- ресурсная

17. Благотворительность, согласно ст.39 Конституции РФ, государством

- поощряется
- запрещается
- игнорируется

18. В РФ налоговые льготы благотворителям предусмотрены для:

- только для физических лиц
- только для юридических лиц
- как для физических, так и для юридических лиц

РУБЕЖНЫЙ КОНТРОЛЬ К РАЗДЕЛУ 2: форма рубежного контроля – контрольная работа

Вариант 1

1. Опишите взаимосвязь между общей миссией организации, стратегическим планом и планом развития.
2. Укажите причины для координации процесса составления бюджета и планирования фандрейзинга с учетом общей организации.
3. Определите элементы, которые будут наиболее привлекательны для соответствующих заинтересованных сторон, как эмоционально, так и рационально.
4. Опишите основные компоненты комплексной программы развития.
5. Определите заинтересованные стороны, которые могут оказать помощь.
6. Различия между различиями между постоянными, ежегодными и планируемыми пожертвованиями.
7. Опишите ключевые характеристики индивидуальных и групповых обращений за помощью, а также ситуации их эффективного использования.

Вариант 2

1. Дайте определение маркетинга.
2. Опишите его применение в фандрейзинге.
3. Приведите примеры методов коммуникации и опишите, как каждый из них может использоваться для поиска и удержания доноров.
4. Определите различные способы, которыми обращение о помощи может быть передано заинтересованным сторонам.
5. Предложите, какие из них лучше всего подходят конкретным заинтересованным сторонам.
6. Подготовьте материалы для подачи заявок, ориентированные на доноров, которые будут влиять и способствовать принятию решений о пожертвованиях.
7. Опишите роль интернета и социальных сетей в фандрейзинге.

РУБЕЖНЫЙ КОНТРОЛЬ К РАЗДЕЛУ 3: форма рубежного контроля – контрольная работа.

Дайте развернутые письменные ответы на каждый вопрос.

Вариант 1

1. Объясните роль исследований в выявлении отдельных лиц и групп с потенциалом благотворительности.
2. Опишите примеры эффективных стратегий установления и поддержания отношений.
3. Определите шаги, которые необходимо предпринять для максимизации пожертвований на постоянной основе.
4. Определите основные элементы хороших отношений с добровольцами, донорами и квалифицированными специалистами.
5. Определите термин «управление».
6. Опишите его роль в построении прочных отношений с донорами.

Вариант 2

1. Опишите методы приема заявок, используемые в годовых программах помощи.
2. Определите соответствующее сочетание добровольцев, персонала и специалистов для долгосрочного сотрудничества.
3. Назовите дополнительные потребности в обучении для добровольцев, участвующих в тендерах.
4. Назовите шесть шагов при работе с типичным случаем основного пожертвования.
5. Перечислите стратегии для получения поддержки от корпораций/предприятий, фондов и государственных структур.
6. Опишите процесс разработки и представления письменного предложения о предоставлении гранта.

РАЗДЕЛ 4. ФОНД ОЦЕНОЧНЫХ СРЕДСТВ ДЛЯ ПРОВЕДЕНИЯ ПРОМЕЖУТОЧНОЙ АТТЕСТАЦИИ ОБУЧАЮЩИХСЯ ПО УЧЕБНОЙ ДИСЦИПЛИНЕ

4.1. Форма промежуточной аттестации обучающегося по учебной дисциплине

Контрольным мероприятием промежуточной аттестации обучающихся по учебной дисциплине является экзамен, который проводится в устной форме.

4.2. Перечень компетенций с указанием этапов их формирования в процессе освоения образовательной программы

Код компетенции	Содержание компетенции (части компетенции)	Результаты обучения	Этапы формирования компетенций в процессе освоения образовательной программы
ПК-2	Способен к планированию деятельности по предоставлению социальных услуг,	Знать: основные формы ресурсной поддержки	Этап формирования знаний

	социального сопровождения, мер социальной поддержки и государственной социальной помощи, а так же профилактике обстоятельств, обуславливающих нуждаемость в социальном обслуживании	Уметь: определять нуждаемость и находить возможные источники ресурсов	Этап формирования умений и навыков
		Владеть: способностью к планированию ресурсного обеспечения процесса профессиональной помощи	Этап формирования навыков и получения опыта
ПК-3	Способен к реализации деятельности по предоставлению социальных услуг, социального сопровождения, мер социальной поддержки и государственной социальной помощи, а так же профилактике обстоятельств, обуславливающих нуждаемость в социальном обслуживании	Знать: основные формы ресурсной поддержки	Этап формирования знаний
		Уметь: организовать процесс привлечения ресурсов	Этап формирования умений
		Владеть: способностью к реализации ресурсного обеспечения процесса профессиональной помощи	Этап формирования навыков и получения опыта
ПК-7	Способен к подготовке и организации мероприятий по привлечению ресурсов организаций, общественных объединений, добровольческих (волонтерских) организаций и частных лиц к реализации социального обслуживания граждан	Знать: понятие и специфику ресурсов организаций различных форм собственности	Этап формирования знаний
		Уметь: осуществлять подготовку и организацию фандрейзинговых мероприятий	Этап формирования умений
		Владеть: навыками фандрейзинга	Этап формирования навыков и получения опыта

4.3 Описание показателей и критериев оценивания компетенций на различных этапах их формирования, описание шкал оценивания

Код компетенции	Этапы	Показатель	Критерии и шкалы
-----------------	-------	------------	------------------

	формирования компетенций	оценивания компетенции	оценивания
ПК-2, ПК-3, ПК-7	Этап формирования знаний.	<p>Теоретический блок вопросов.</p> <p>Уровень освоения программного материала, логика и грамотность изложения, умение самостоятельно обобщать и излагать материал</p>	<p>1) обучающийся глубоко и прочно освоил программный материал, исчерпывающе, последовательно, грамотно и логически стройно его излагает, тесно увязывает с задачами и будущей деятельностью, не затрудняется с ответом при видоизменении задания, умеет самостоятельно обобщать и излагать материал, не допуская ошибок – 9-10 баллов;</p> <p>2) обучающийся твердо знает программный материал, грамотно и по существу излагает его, не допуская существенных неточностей в ответе на вопрос, может правильно применять теоретические положения -7-8 баллов;</p> <p>3) обучающийся освоил основной материал, но не знает отдельных деталей, допускает неточности, недостаточно правильные формулировки, нарушает последовательность в изложении программного материала - 5-6 баллов;</p> <p>4) обучающийся не знает значительной части программного материала, допускает существенные ошибки -0-4 балла.</p>

ПК-2, ПК-3, ПК-7	Этап формирования умений	<p>Аналитическое задание (<i>таблицы, эссе и т.д.</i>)</p> <p>Практическое применение теоретических положений применительно к профессиональным задачам, обоснование принятых решений</p>	<p>1) свободно справляется с задачами и практическими заданиями, правильно обосновывает принятые решения, задание выполнено верно, даны ясные аналитические выводы к решению задания, подкрепленные теорией - 9-10 баллов;</p> <p>2) владеет необходимыми умениями и навыками при выполнении практических заданий, задание выполнено верно, отмечается хорошее развитие аргумента, однако отмечены погрешности в ответе, скорректированные при собеседовании -7-8 баллов;</p>
ПК-2, ПК-3, ПК-7	Этап формирования навыков и получения опыта.	<p>Аналитическое задание (<i>таблицы, эссе и т.д.</i>)</p> <p>Решение практических заданий и задач, владение навыками и умениями при выполнении практических заданий, самостоятельность, умение обобщать и излагать материал.</p>	<p>3) испытывает затруднения в выполнении практических заданий, задание выполнено с ошибками, отсутствуют логические выводы и заключения к решению 5-6 баллов;</p> <p>4) практические задания, задачи выполняет с большими затруднениями или задание не выполнено вообще, или задание выполнено не до конца, нет четких выводов и заключений по решению задания, сделаны неверные выводы по решению задания - 0-4 баллов.</p>

4.4 Типовые контрольные задания или иные материалы, необходимые для оценки знаний, умений, навыков и (или) опыта деятельности, характеризующих этапы формирования компетенций в процессе освоения образовательной программы

Примерные вопросы для проведения промежуточной аттестации обучающихся по учебной дисциплине

Теоретический блок вопросов:

1. Периодизация истории развития благотворительности в России
2. Характеристика архаического этапа развития благотворительности в России
3. Характеристика этапа княжеской и общественной благотворительности
4. Характеристика этапа церковной благотворительности
5. Характеристика этапа государственного призрения и частной благотворительности
6. Благотворительность в Советском Союзе

7. Благотворительность в эпоху рыночных реформ
8. Особенности благотворительности на современном этапе
9. Определение благотворительности в законодательстве
10. Цели благотворительной деятельности
11. Принципы благотворительности
12. Виды благотворительности
13. Участники благотворительности
14. Социетальный подход к пониманию структуры общества
15. Особенности секторов общества как участников благотворительности
16. Формы донорства
17. Роль благотворительности в развитии общества
18. Функции государства в сфере благотворительности
19. Основные методы государственного регулирования благотворительности
20. Способы морального и материального стимулирования доноров
21. Основные нормативно-правовые акты, регулирующие сферу благотворительной деятельности
22. Конституционные нормы о благотворительности
23. Понятие пожертвования и дарения в ГК РФ
24. Благотворительный договор: необходимость заключения
25. Налогообложение физических лиц, занимающихся благотворительностью
26. Налогообложение юридических лиц, занимающихся благотворительностью
27. Происхождение термина фандрейзинг
28. Понятие фандрейзинга
29. Основные и дополнительные цели фандрейзинга
30. Виды фандрейзинга
31. Объекты и субъекты фандрейзинга
32. Роль фандрейзинга в учреждениях социальной работы
33. Принципы фандрейзинга
34. Правила фандрейзинга
35. Этапы и подэтапы фандрейзинга
36. Подготовка к поиску доноров
37. Понятие проекта в фандрейзинге
38. План поиска доноров
39. Составление списка потенциальных доноров
40. Алгоритм поиска подходов к потенциальным донорам
41. Алгоритм проведения телефонного звонка
42. Правила написания писем донорам
43. Цели первой и последующих встреч с донором
44. Формирование сметы расходов
45. Формы взаимодействия со СМИ
46. Благодарность в фандрейзинге
47. Методы поиска потенциальных доноров
48. Понятие мотивации
49. Модель мотивационного поведения
50. Пирамида потребностей А.Маслоу
51. Донорство в структуре потребностей человека
52. Группы мотивов доноров
53. Основные мотивы российских доноров
54. Антимотивы в фандрейзинге. Факторы, влияющие на мотивацию
55. Понятие крупной производственной компании
56. Структура благотворительного бюджета крупной российской корпорации
57. Роль крупных компаний на территории присутствия

58. Факторы эффективности фандрейзинга для крупных компаний
59. Особенности донорства зарубежных компаний
60. Понятие компании, работающей с потребителем
61. Факторы эффективности фандрейзинга для компаний, работающих с потребителем
62. Особенности донорства среднего и мелкого бизнеса
63. Особенности частных пожертвований в современном мире
64. Факторы эффективности фандрейзинга для частных благотворителей
65. Понятие гранта. Понятие тендера
66. Типы российских благотворительных фондов
67. Особенности грантодающих государственных фондов
68. Особенности частных фондов
69. Особенности семейных фондов
70. Особенности корпоративных фондов

Аналитическое задание: Организация фандрейзинговой кампании

Организация фандрейзинговой кампании является основным домашним заданием по дисциплине, обязательным для всех студентов. Целью этого домашнего задания является проверка знаний и умений, приобретенных в ходе изучения дисциплины, и способностей применения их на практике.

Работа состоит из трех основных этапов с описанием работы и титульным листом. Списка литературы не требуется, т.к. фандрейзинговая кампания разрабатывается на основе частного опыта студента. Использование описаний уже проводившихся кампаний и работ других студентов запрещено. Работа сдается поэтапно, к зачетной неделе студент должен представить все три этапа, приложив к ним титульный лист и описание работы.

В описании работы студент характеризует социальную значимость мероприятия, обуславливает причину выбора донора. Полностью оформленная работа представляется преподавателю на зачетной неделе.

Задание № 1. Разработайте проект социально-значимого мероприятия:

Для этого необходимо выбрать любое государственное, муниципальное учреждение или некоммерческую организацию Москвы. Студент указывает его полное юридическое название, адрес, телефон, историю создания, направления деятельности, целевые группы. Студент самостоятельно придумывает благотворительное мероприятие, которое может проводиться выбранным учреждением. Он должен составить подробный сценарий мероприятия, определить его цели, задачи, планируемый эффект, значение для целевой группы. Затем составляется смета мероприятия – сколько и каких средств необходимо для его проведения. Этап описывается в произвольной форме.

Задание №2. Мониторинг потенциальных доноров

Для этого он из реально существующих коммерческих компаний нужно выбрать те, которые могут оказать поддержку выбранной на первом этапе организации. Количество выбранных доноров должно быть не менее 20. Среди них должны быть указаны генеральный, технические и информационные доноры. Для каждой компании обязательно указать организационно-правовую форму, название, адрес, телефон, ФИО генерального директора, сферу деятельности, форму предполагаемой помощи и мотивацию кандидата. Этап оформляется в виде таблицы.

Задание №3. Составление письма донору

На третьем этапе студент из составленного списка кандидатов выбирает одного донора и составляет письменное обращение к нему. Обращение выполняется в соответствии с правилами написания официальных деловых писем.

4.5 Методические материалы, определяющие процедуры оценивания знаний, умений, навыков и (или) опыта деятельности, характеризующих этапы формирования компетенций

Промежуточная аттестация по учебной дисциплине проводится в соответствии с Положением о промежуточной аттестации обучающихся по основным профессиональным образовательным программам в Российском государственном социальном университете и Положением о балльно-рейтинговой системе оценки успеваемости обучающихся по основным профессиональным образовательным программам – программам среднего профессионального образования, программам бакалавриата, программам специалитета, программам магистратуры в Российском государственном социальном университете.

На промежуточную аттестацию отводится 20 рейтинговых баллов.

Ответы обучающегося на контрольном мероприятии промежуточной аттестации оцениваются педагогическим работником по 20 - балльной шкале, а итоговая оценка по учебной дисциплине выставляется по пятибалльной системе для экзамена/дифференцированного зачета и по системе зачтено/не зачтено для зачета.

Критерии выставления оценки определяются Положением о балльно-рейтинговой системе оценки успеваемости обучающихся по основным профессиональным образовательным программам – программам среднего профессионального образования, программам бакалавриата, программам специалитета, программам магистратуры в Российском государственном социальном университете.

РАЗДЕЛ 5. УСЛОВИЯ РЕАЛИЗАЦИИ ДИСЦИПЛИНЫ

5.1. Перечень основной и дополнительной учебной литературы для освоения дисциплины (модуля)

Основная литература

1. Фирсов, М. В. Технология социальной работы : учебник и практикум для вузов / М. В. Фирсов, Е. Г. Студенова. — 3-е изд., перераб. и доп. — Москва : Издательство Юрайт, 2020. — 557 с. — (Высшее образование). — ISBN 978-5-534-01364-1. — Текст : электронный // ЭБС Юрайт [сайт]. — URL: <https://urait.ru/bcode/449944> (дата обращения: 27.05.2021).

2. Холостова, Е. И. Социальная работа : учебник для вузов / Е. И. Холостова. — 2-е изд., перераб. и доп. — Москва : Издательство Юрайт, 2020. — 755 с. — (Высшее образование). — ISBN 978-5-534-11998-5. — Текст : электронный // ЭБС Юрайт [сайт]. — URL: <https://urait.ru/bcode/457211> (дата обращения: 27.05.2021).

3. Социальная работа с проблемой клиента : учебное пособие для вузов / Г. В. Говорухина [и др.] ; под редакцией Л. Г. Гусяковой. — 2-е изд., перераб. и доп. — Москва : Издательство Юрайт, 2020. — 154 с. — (Высшее образование). — ISBN 978-5-534-11798-1. — Текст : электронный // ЭБС Юрайт [сайт]. — URL: <https://urait.ru/bcode/457161> (дата обращения: 27.05.2021).

4.

Дополнительная литература

1. Пчелина, О.В. Предпринимательство, управление проектами и реклама в социальной сфере : учебное пособие / О.В. Пчелина, А.Ю. Тарбушкин ; Поволжский государственный технологический университет. - Йошкар-Ола : ПГТУ, 2016. - 92 с. : табл. - Библиогр.: с. 59-61 - ISBN 978-5-8158-1809-5 ; То же [Электронный ресурс]. - URL: <http://biblioclub.ru/index.php?page=book&id=461622>

2. Божук, С. Г. Корпоративная социальная ответственность : учебник для вузов / С. Г. Божук, В. В. Кулибанова, Т. Р. Тэор. — 2-е изд., испр. и доп. — Москва :

Издательство Юрайт, 2020. — 226 с. — (Высшее образование). — ISBN 978-5-534-09589-0. — Текст : электронный // ЭБС Юрайт [сайт]. — URL: <https://urait.ru/bcode/451484> (дата обращения: 27.05.2021).

3. Технология формирования имиджа, пр и рекламы в социальной работе : учебник и практикум для вузов / М. В. Воронцова [и др.] ; под редакцией М. В. Воронцовой. — Москва : Издательство Юрайт, 2020. — 250 с. — (Высшее образование). — ISBN 978-5-534-13625-8. — Текст : электронный // ЭБС Юрайт [сайт]. — URL: <https://urait.ru/bcode/466145> (дата обращения: 27.05.2021).

4. Воронцова, М. В. Социальная защита и социальное обслуживание населения : учебник для вузов / М. В. Воронцова, В. Е. Макаров ; под редакцией М. В. Воронцовой. — Москва : Издательство Юрайт, 2020. — 330 с. — (Высшее образование). — ISBN 978-5-534-13497-1. — Текст : электронный // ЭБС Юрайт [сайт]. — URL: <https://urait.ru/bcode/462502> (дата обращения: 27.05.2021).

5.2 Перечень ресурсов информационно-коммуникационной сети «Интернет», необходимых для освоения дисциплины (модуля)

Название электронного ресурса	Описание электронного ресурса	Используемый для работы адрес
Университетская информационная система РОССИЯ (УИС РОССИЯ)	Университетская информационная система РОССИЯ (УИС РОССИЯ) – электронная библиотека и база для исследований и учебных курсов в области экономики, управления, социологии, лингвистики, философии, филологии, международных отношений и других гуманитарных наук. УИС РОССИЯ поддерживается на базе Научно-исследовательского вычислительного центра МГУ имени М.В. Ломоносова	https://uisrussia.msu.ru/ 100% доступ
Электронная библиотека учебников	На сайте представлены учебники, лекции, доклады, монографии по естественным и гуманитарным наукам.	http://studentam.net 100% доступ
Cyberleninka	Содержит каталог научной периодики по большому количеству научных дисциплин, который содержит полную информацию о научных журналах в электронном виде, включающую их описания и все вышедшие выпуски с содержанием, темами научных статей и их полными текстами.	http://cyberleninka.ru/journal 100% доступ
Единое окно доступа к образовательным ресурсам	Информационная система предоставляет свободный доступ к каталогу образовательных интернет-ресурсов и полнотекстовой электронной учебно-методической библиотеке для общего и профессионального образования	http://window.edu.ru/library 100% доступ
Электронные библиотеки. Электронные библиотеки, словари, энциклопедии	Интернет-ресурсы образовательного и научно-образовательного назначения, оформленные в виде электронных библиотек, словарей и энциклопедий, предоставляют открытый доступ к	http://gigabaza.ru/doc/131454.html 100% доступ

	полнотекстовым информационным ресурсам, представленным в электронном формате — учебникам и учебным пособиям, хрестоматиям и художественным произведениям, историческим источникам и научно-популярным статьям, справочным изданиям и др.	
Библиотека юридической литературы	Электронная библиотека открытого доступа (монографии, диссертации, книги, статьи, новости и аналитика, конспекты лекций, рефераты, учебники).	http://pravo.eup.ru/ 100% доступ

5.3 Методические указания для обучающихся по освоению дисциплины (модуля)

Освоение обучающимся дисциплины (модуля) «Основы фандрейзинга в социальной сфере» предполагает изучение материалов дисциплины на аудиторных занятиях и в ходе самостоятельной работы. Аудиторные занятия проходят в форме лекций и семинаров. Самостоятельная работа включает разнообразный комплекс видов и форм работы обучающихся.

Для успешного освоения дисциплины (модуля) и достижения поставленных целей необходимо внимательно ознакомиться с настоящей рабочей программы дисциплины (модуля). Ее может представить преподаватель на вводной лекции или самостоятельно обучающийся использует информацию на официальном Интернет-сайте Университета.

Следует обратить внимание на список основной и дополнительной литературы, которая имеется в электронной библиотечной системе <http://biblioclub.ru>, на предлагаемые преподавателем ресурсы информационно-телекоммуникационной сети Интернет. Эта информация необходима для самостоятельной работы обучающегося.

При подготовке к аудиторным занятиям необходимо помнить особенности каждой формы его проведения.

Подготовка к учебному занятию лекционного типа заключается в следующем.

С целью обеспечения успешного обучения обучающийся должен готовиться к лекции, поскольку она является важнейшей формой организации учебного процесса, поскольку:

- знакомит с новым учебным материалом;
- разъясняет учебные элементы, трудные для понимания;
- систематизирует учебный материал;
- ориентирует в учебном процессе.

С этой целью:

- внимательно прочитайте материал предыдущей лекции;
- ознакомьтесь с учебным материалом по учебнику и учебным пособиям с темой прочитанной лекции;

внесите дополнения к полученным ранее знаниям по теме лекции на полях лекционной тетради;

запишите возможные вопросы, которые вы зададите лектору на лекции по материалу изученной лекции;

попытайтесь уяснить место изучаемой темы в своей подготовке;

узнайте тему предстоящей лекции (по тематическому плану, по информации лектора) и запишите информацию, которой вы владеете по данному вопросу

Подготовка к занятию семинарского типа

При подготовке и работе во время проведения лабораторных работ и занятий семинарского типа следует обратить внимание на следующие моменты: на процесс предварительной подготовки, на работу во время занятия, обработку полученных результатов, исправление полученных замечаний.

Предварительная подготовка к учебному занятию семинарского типа заключается в изучении теоретического материала в отведенное для самостоятельной работы время, ознакомление с инструктивными материалами с целью осознания задач лабораторной работы/практического занятия, техники безопасности при работе с приборами, веществами.

Работа во время проведения учебного занятия семинарского типа включает несколько моментов:

консультирование студентов преподавателями и вспомогательным персоналом с целью предоставления исчерпывающей информации, необходимой для самостоятельного выполнения предложенных преподавателем задач, ознакомление с правилами техники безопасности при работе в лаборатории;

самостоятельное выполнение заданий согласно обозначенной учебной программой тематики;

Самостоятельная работа.

Для более углубленного изучения темы задания для самостоятельной работы рекомендуется выполнять параллельно с изучением данной темы. При выполнении заданий по возможности используйте наглядное представление материала. Более подробная информация о самостоятельной работе представлена в разделах «Учебно-методическое обеспечение самостоятельной работы по дисциплине (модулю)», «Методические указания к самостоятельной работе по дисциплине (модулю)».

Подготовка к экзамену.

К экзамену необходимо готовиться целенаправленно, регулярно, систематически и с первых дней обучения по данной дисциплине. Попытки освоить учебную дисциплину в период зачетно-экзаменационной сессии, как правило, приносят не слишком удовлетворительные результаты.

При подготовке к экзамену по теоретической части выделите в вопросе главное, существенное (понятия, признаки, классификации и пр.), приведите примеры, иллюстрирующие теоретические положения.

После предложенных указаний у обучающихся должно сформироваться четкое представление об объеме и характере знаний и умений, которыми надо будет овладеть по дисциплине.

5.4. Информационно-технологическое обеспечение образовательного процесса по учебной дисциплине

5.4.1. Средства информационных технологий

1. Персональные компьютеры;
2. Средства доступа к интернет
3. Проектор.

5.4.3. Программное обеспечение

- 1.Операционная система Windows 7

2. Microsoft Office Professional Plus 2007 Russian Academic OPEN No Level
3. Acrobat Reader DC
4. 7-Zip
5. SKY DNS
6. TrueConf(client)

Информационные справочные системы и профессиональные базы данных

№№	Название электронного ресурса	Описание электронного ресурса	Используемый для работы адрес
1.	ЭБС «Университетская библиотека онлайн»	Электронная библиотека, обеспечивающая доступ высших и средних учебных заведений, публичных библиотек и корпоративных пользователей к наиболее востребованным материалам по всем отраслям знаний от ведущих российских издательств	http://biblioclub.ru/
2.	Образовательная платформа Юрайт	Электронно-библиотечная система для ВУЗов, ССУЗов, обеспечивающая доступ к учебникам, учебной и методической литературе по различным дисциплинам.	https://urait.ru/
3.	Электронная библиотека "Grebennikon"	Библиотека предоставляет доступ более чем к 30 журналам, обучающим видео и книгам, выпускаемых Издательским домом "Гребенников".	https://grebennikon.ru/

5.5 Материально-техническое обеспечение образовательного процесса по учебной дисциплине

Для изучения дисциплины (модуля) «*Основы фандрейзинга в социальной сфере*» в рамках реализации основной профессиональной образовательной программы по направлению подготовки *39.03.02 Социальная работа* используются:

Учебная аудитория для занятий лекционного типа оснащена специализированной мебелью (стол для преподавателя, парты, стулья, доска для написания мелом); техническими средствами обучения (видеопроjectionное оборудование, средства звуковоспроизведения, экран и имеющие выход в сеть Интернет).

Учебная аудитория для занятий семинарского типа: оснащена специализированной мебелью (стол для преподавателя, парты, стулья, доска для написания мелом); техническими средствами обучения (видеопроjectionное оборудование, средства звуковоспроизведения, экран и имеющие выход в сеть Интернет).

Помещения для самостоятельной работы обучающихся: оснащены специализированной мебелью (парты, стулья) техническими средствами обучения (персональные компьютеры с доступом в сеть интернет и обеспечением доступа в электронно-информационную среду университета, программным обеспечением).

5.6 Образовательные технологии

При реализации дисциплины (модуля) *«Основы фандрейзинга в социальной сфере»* применяются различные образовательные технологии, в том числе технологии электронного обучения.

Освоение дисциплины (модуля) *«Основы фандрейзинга в социальной сфере»* предусматривает использование в учебном процессе активных и интерактивных форм проведения учебных занятий в форме деловых и ролевых игр, разбор конкретных ситуаций, психологические и иные тренинги в сочетании с внеаудиторной работой с целью формирования и развития **профессиональных** навыков обучающихся.

При освоении дисциплины (модуля) *«Основы фандрейзинга в социальной сфере»* предусмотрено применением электронного обучения.

Учебные часы дисциплины *«Основы фандрейзинга в социальной сфере»* предусматривают классическую контактную работу преподавателя с обучающимся в аудитории и контактную работу посредством электронной информационно-образовательной среды в синхронном и асинхронном режиме (вне аудитории) посредством применения возможностей компьютерных технологий (электронная почта, электронный учебник, тестирование, вебинар, видеофильм, презентация, форум и др.).

В рамках дисциплины (модуля) *«Основы фандрейзинга в социальной сфере»* предусмотрены встречи с руководителями и работниками организаций, деятельность которых связана с направленностью (профилем) реализуемой основной профессиональной образовательной программы.

Лист регистрации изменений

№ п/п	Содержание изменения	Реквизиты документа об утверждении изменения	Дата введения изменения
1.	Утверждена и введена в действие решением Ученого Совета факультета социальной работы на основании Федерального государственного образовательного стандарта высшего образования по направлению подготовки 39.03.02 Социальная работа (уровень бакалавриата), утвержденным приказом Министерства образования и науки Российской Федерации от 05.02.2018 г. № 76	Протокол заседания Ученого совета факультета социальной работы №10 от 27 мая 2020 года	01.09.2020
2.	Актуализирована с учетом развития науки, культуры, экономики, техники, технологий и социальной сферы	Протокол заседания Ученого совета факультета социальной работы № 12 от 25 августа 2020 года	01.09.2020
3.	Актуализирована с учетом развития науки, культуры, экономики, техники, технологий и социальной сферы	Протокол заседания Ученого совета филиала РГСУ в г. Минске №9 от «16» апреля 2021 года	17.04.2021
4.	Актуализирована с учетом развития науки, культуры, экономики, техники, технологий и социальной сферы	Протокол заседания Ученого Совета Филиала РГСУ в г. Минске №11 от 27 мая 2021 года	01.09.2021
5.	Актуализирована с учетом развития науки, культуры, экономики, техники, технологий и социальной сферы	Протокол заседания Ученого Совета Филиала РГСУ в г. Минске №10 от 02 июня 2022 года	01.09.2022